



**TERSİNE MENTÖRLÜK UYGULAMASI NEDİR?
TERSİNE MENTÖRLÜK UYGULAMA ÖRNEĞİ:
MÜHENDİSLİK FAKÜLTESİ UYGULAMASI**

Kalite Koordinatörlüğü

Aralık 2024

İçindekiler

I. GİRİŞ	3
II. SONUÇLAR	4
III. SONUÇ ve DEĞERLENDİRME	7

I. GİRİŞ

Üniversitemizde kalite süreçlerinin yaygınlaştırılması ve teşvik edilmesi kapsamında 20 Kasım 2024 tarihinde Dr. Öğr. Üyesi Serdar Menekay'ın sunumu ile "Tersine Mentörlük Uygulaması Nedir? Tersine Mentörlük Uygulama Örneği: Mühendislik Fakültesi Uygulaması" etkinliği online olarak Teams platformunda gerçekleştirilmiştir. 145 kişinin katılım sağladığı etkinliğin etkililiğini izlemek amacıyla Google Forms platformu üzerinden (<https://docs.google.com/forms/d/1zfnrNk63wwZ2wBCMLwFW4cOU9YDQKXUG3DumD2wtSe0/edit?ts=6756ea83>) uygulanmıştır. Ankette 5 soru ve 5'li Likert ölçeği kullanılarak ölçüm yapılmıştır. Anket sonuçları, Kalite Koordinatörlüğü V. Prof. Dr. Ergül Berber tarafından analiz edilerek rapor haline getirilmiştir.

Tablo 1. Anket Soruları

Sıra	Soru
1	Etkinliğin içeriğinin yeterli olduğunu düşünüyorum.
2	Etkinlikte katılımcıların sorularına verilen cevapları yeterli buluyorum.
3	Etkinlik sonunda yeni bilgiler edindiğimi düşünüyorum.
4	Etkinliğin gerçekleştirildiği ortamdan memnunum.
	Etkinliğin süresinin yeterli olduğunu düşünüyorum.
5	Genel olarak düzenlenen etkinlikten memnunum .

II. SONUÇLAR

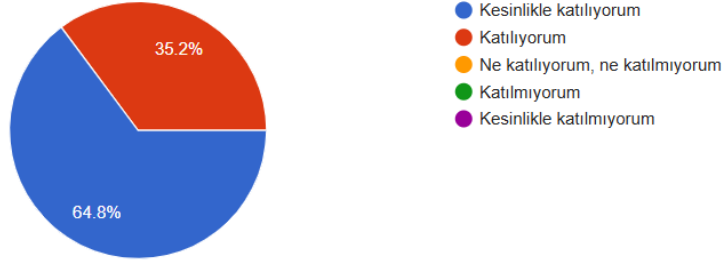
Ankete toplam 54 kişi katılım göstermiştir. Ankette yer alan sorulara verilen cevaplar ile ilgili sonuçları aşağıda verilmiştir:

Anketin birinci sorusu olan “Etkinliğin içeriğinin yeterli olduğunu düşünüyorum.” Sorusuna katılımcılar %64,8 oranda “Kesinlikle Katılıyorum”, %35,2 oranda “Katılıyorum”, %9,1 oranda “Ne katılıyorum, ne katılmıyorum” cevabı vermişlerdir (Şekil 1).

Etkinliğin içeriğinin yeterli olduğunu düşünüyorum.



54 responses



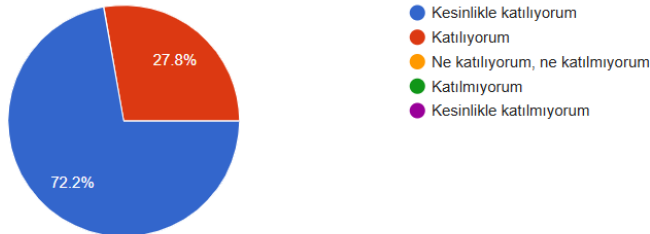
Şekil 1. “Etkinliğin içeriğinin yeterli olduğunu düşünüyorum.” Sorusuna verilen cevaplar oran grafiği

Anketin ikinci sorusu olan “Etkinlikte katılımcıların sorularına verilen cevapları yeterli buluyorum.” Sorusuna katılımcılar %72,2 oranda “Kesinlikle katılıyorum”, %27,8 oranda “Katılıyorum” cevabı vermişlerdir (Şekil 2).

Etkinlikte katılımcıların sorularına verilen cevapları yeterli buluyorum.



54 responses



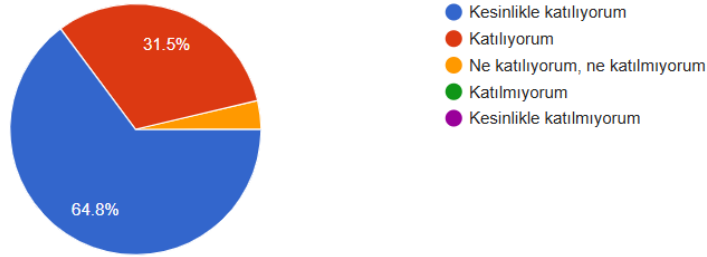
Şekil 2. “Etkinlikte katılımcıların sorularına verilen cevapları yeterli buluyorum.” Sorusuna verilen cevaplar oran grafiği

Anketin üçüncü sorusu olan “Etkinlik sonunda yeni bilgiler edindiğimi düşünüyorum.” Sorusuna katılımcılar %64,8 oranda “Kesinlikle katılıyorum”, %31,5 oranda “Katılıyorum” , %3,7 oranda “Ne katılıyorum, ne katılmıyorum” cevabı vermişlerdir (Şekil 3).

Etkinlik sonunda yeni bilgiler edindiğimi düşünüyorum.

[Copy](#)

54 responses



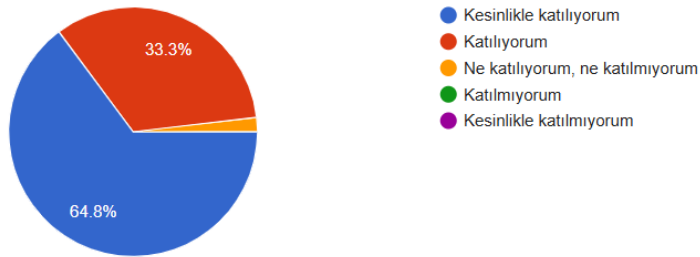
Şekil 3. “Etkinlik sonunda yeni bilgiler edindiğimi düşünüyorum.” Sorusuna verilen cevaplar oran grafiği

Anketin dördüncü sorusu olan “Etkinliğin gerçekleştirildiği ortamdan memnunum.” Sorusuna katılımcılar %64,8 oranda “Kesinlikle katılıyorum”, %33,3 oranda “Katılıyorum” , %1,9 oranda “Ne katılıyorum, ne katılmıyorum” cevabı vermişlerdir (Şekil 4).

Etkinliğin gerçekleştirildiği ortamdan memnunum.

[Copy chart](#)

54 responses



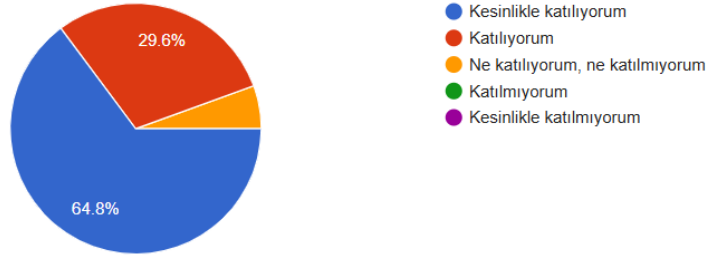
Şekil 4. “Etkinliğin gerçekleştirildiği ortamdan memnunum.” Sorusuna verilen cevaplar oran grafiği

Anketin altıncı sorusu olan “Genel olarak düzenlenen eğitimden memnunum.” Sorusuna katılımcılar %64,8 oranda “Kesinlikle katılıyorum”, %29,6 oranda “Katılıyorum” , %5,6 oranda “Ne katılıyorum, ne katılmıyorum” cevabı vermişlerdir (Şekil 5).

Etkinliğin süresinin yeterli olduğunu düşünüyorum.

54 responses

 Copy



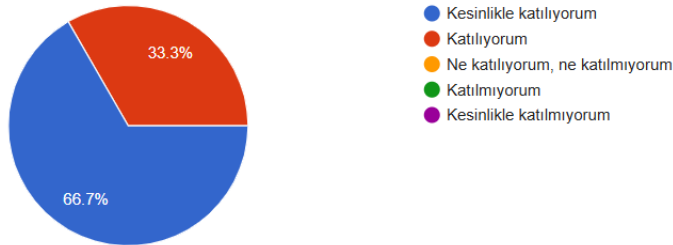
Şekil 5. “Etkinliğin süresinin yeterli olduğunu düşünüyorum.” Sorusuna verilen cevaplar oran grafiği

Anketin altıncı sorusu olan “Genel olarak düzenlenen etkinlikten memnunuz.” Sorusuna katılımcılar %66,7 oranda “Kesinlikle katılıyorum”, %33,3 oranda “Katılıyorum” cevabı vermişlerdir (Şekil 6).

Genel olarak düzenlenen etkinlikten memnunuz .

54 responses

 Copy



Şekil 6. “Genel olarak düzenlenen eğitimden memnunuz.” Sorusuna verilen cevaplar oran grafiği

III. SONUÇ ve DEĞERLENDİRME

Öğrencilerin yönetime dahil edilerek geri bildirimlerini almak üzere üniversitemize özgü bir uygulama olan Tersine Mentörlük Uygulaması kapsamında kurum içinde kalite süreçlerin katılımı teşvik etmek ve kaliteyi yaygınlaştırmak amacıyla 20 Kasım 2024 tarihinde düzenlenen “tarafından düzenlenen “Tersine Mentörlük Uygulaması Nedir? Tersine Mentörlük Uygulama Örneği: Mühendislik Fakültesi Uygulaması” etkinliğinin etkililiğini izlemek amacıyla katılımcılardan geri bildirim almak üzere düzenlenen ankete toplam 54 kişi katılım göstermiştir. Uygulanan anketin genel ortalama puanı %92,90 olarak belirlenmiştir. İkinci soruda “Etkinlikte katılımcıların sorularına verilen cevapları yeterli buluyorum.” en yüksek puan elde edilmiştir (%94,44). Beşinci soruda ise “Etkinliğin süresinin yeterli olduğunu düşünüyorum” en düşük puan elde edilmiştir (%91,84) (Tablo 4). Üniversitemiz “Paydaş Memnuniyeti İzleme Prosedürü” gereğince, ortalama puanı 3 (3/5) altında kalan ölçütler için aksiyon planı yapılması gerekmektedir. Ancak bu ankette tüm soruların puanı 3’ün üzerinde olduğundan aksiyon planlamasına gerek bulunmamaktadır. Sonuç olarak, paydaşlardan alınan geri bildirimler genel memnuniyetin yüksek olduğunu göstermektedir.

Tablo 4. Anket Ağırlıklı Genel Ortalama Tablosu

Soru	Kesinlikle	Ağırlık	Katılmıyorum	Ağırlık	Fikrim	Ağırlık	Katılıyorum	Ağırlık	Kesinlikle	Ağırlık	Ortalama
1	64,8	324	35,2	140,8	0	0	0	0	0	0	92,96
2	72,2	361	27,8	111,2	0	0	0	0	0	0	94,44
3	64,8	324	31,5	126	3,7	11,1	0	0	0	0	92,22
4	64,8	324	33,3	133,2	1,9	5,7	0	0	0	0	92,58
5	64,8	324	29,6	118,4	5,6	16,8	0	0	0	0	91,84
6	66,7	333,5	33,3	133,2	0	0	0	0	0	0	93,34
Ortalama	66,35	331,75	31,78	127,13	1,87	5,60	0,00	0,00	0,00	0,00	92,90