



**T.C.**

**İSTANBUL AREL ÜNİVERSİTESİ**

**2019-2020 AKADEMİK YILI BAHAR DÖNEMİ  
AKADEMİK DANIŞMANLIK  
DEĞERLENDİRME ANKETİ**

**Temmuz 2020**

Üniversitemizde 2547 sayılı Yüksek Öğretim Kanununun 22. Maddesinde de belirtildiği üzere öğretim üyelerimiz, belirli günlerde öğrencileri kabul ederek, onlara gerekli konularda yardım etmek, bu kanundaki amaç ve ana ilkeler doğrultusunda yol göstermek ve rehberlik etmek sorumluluğu ile öğrencilere akademik danışmanlık hizmeti vermektedir.

Bu doğrultuda, her akademik yıl için her bölüm/programda her sınıf için akademik danışmanlar belirlenerek ilgili birim yönetimine sunulur ve UNİPA öğrenci bilgi sisteminde danışmanlar sınıflara tanımlanır.

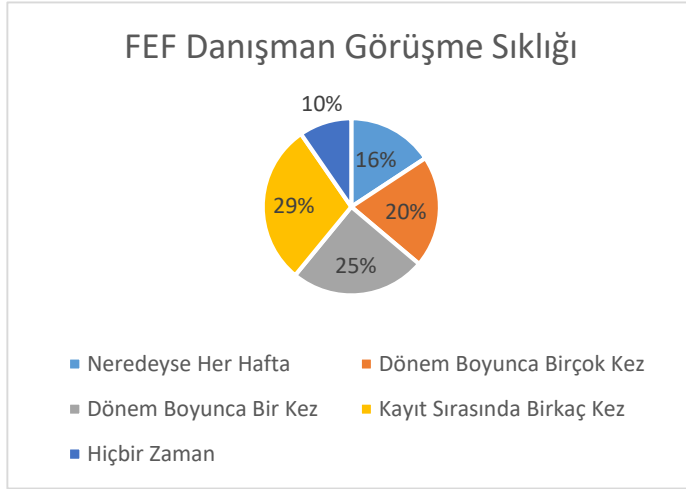
Akademik danışmanlar öğrencilere kayıt sırasında ders seçimlerinde ve akademik yıl içinde her türlü konuda danışmanlık hizmeti verirler.

İstanbul Arel Üniversitesi'nde eğitim-öğretim gören öğrencilerimizin, Üniversitemizde uygulanan Akademik Danışmanlık sisteminin etkinliğini değerlendirmek üzere “Akademik Danışmanlık Değerlendirme” anketi hazırlanmıştır (Ek-1). Akademik danışman değerlendirme anketi UNİPA öğrenci bilgi sistemi üzerinden (<https://sis.arel.edu.tr/login.aspx>) uygulanmaktadır. Uygulanan anket sorularını öğrencilerin dönem sonunda ders notlarını görmek için cevaplamaları gerekmektedir. Anket iki kısımdan oluşmuştur. Birinci kısımda danışman ile görüşme sıklığı sorgulanmıştır. Anketin ikinci kısmı olan 6 soruluk ankette Öğrencilerin Anket sorularını 5’den 1’e kadar aralıkta (5: katılıyorum...1: katılmıyorum, GD: Geçerli Değil) değerlendirmeleri istenmiştir.

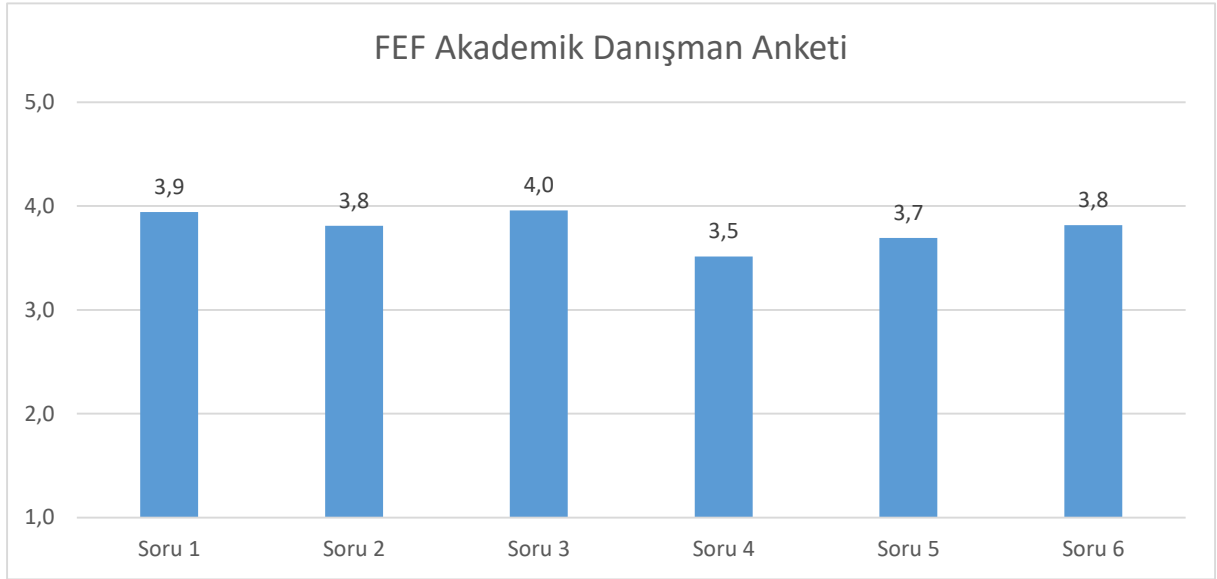
Anket cevapları üniversite geneli, akademik birim geneli, Akademik Danışman öğretim elemanı bazında analiz edilerek sonuçlar Ders Planlama Portalında (<http://dps.arel.edu.tr>) yayınlanmıştır. Tüm öğretim elemanlarımız portala, “Kurum Kullanıcı Adı” ve “Şifre” (mail “kullanıcı adı” ve “şifre”) ile giriş yaparak kendilerine ait anket sonuçlarını görebilmektedir. Fakülte Dekan ve Yüksekokul Müdürlerimiz ise kendi birimlerinde yürütülen akademik danışmanlıklara ilişkin anketleri görme hakkına sahiptir.

#### **Akademik birim bazında sonuçlar analiz edildiğinde;**

**Fen–Edebiyat Fakültesinde** ankete katılan toplam 343 öğrenci ile Fen-Edebiyat Fakültesi Akademik Danışman Anketi sonuçları değerlendirildiğinde; anketin birinci kısmına cevap veren öğrencilerin %29’u kayıt sırasında birkaç kez, %20’si dönem boyu birçok kez akademik danışman ile görüşüğünü belirtilmiştir (Şekil 1). Anketin ikinci kısmına verilen cevaplar analiz edildiğinde, öğrencilerin ortalama 3,8 puan ile memnuniyet gösterdiği görülmektedir. Ankete verilen cevaplardan, öğrencilerin en düşük memnuniyet gösterdikleri ölçütün “Danışmanım akademik problemlerim yanında kişisel sorunlarımla ilgili de yardımcı olmuştur.” olduğu görülmüştür. Öte yandan, öğrenciler 4 puan ile en yüksek memnuniyeti “Danışmanım kayıt döneminde ulaşılabilir olmuştur.” ölçütünde olmuştur (Şekil 2, Tablo 1).



**Şekil 1.** 2019-2020 Bahar dönemi akademik danışman değerlendirme anketi Fen-Edebiyat Fakültesi görüşme sıklığı grafiği

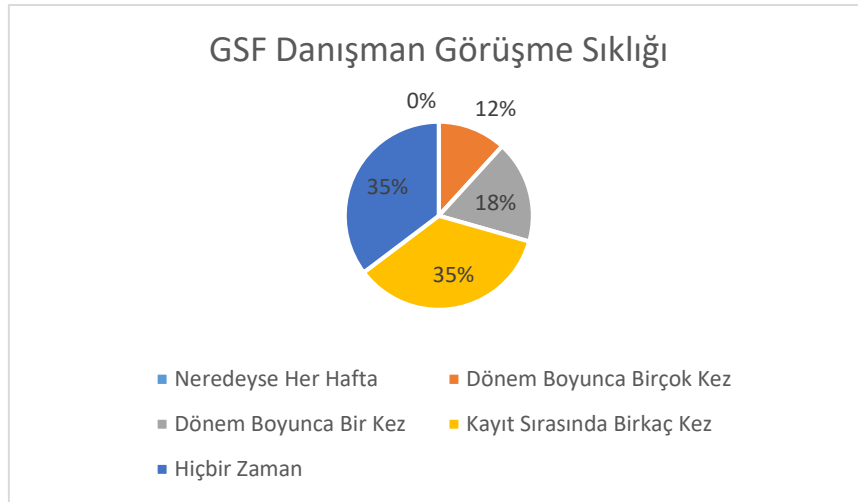


**Şekil 2.** 2019-2020 Bahar dönemi akademik danışman değerlendirme anketi Fen-Edebiyat Fakültesi ortalaması grafiği

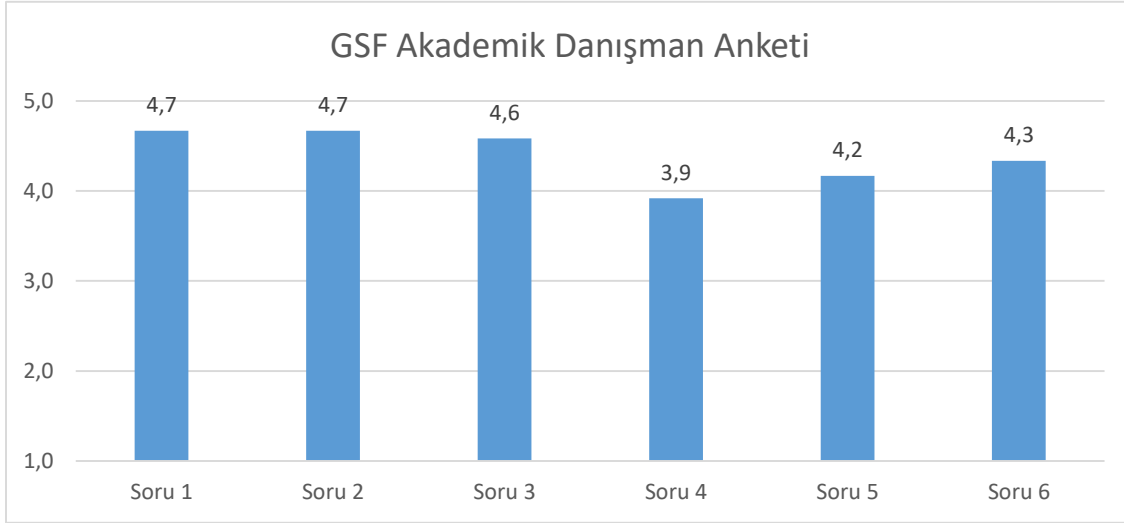
**Tablo 1.** Akademik Danışman Değerlendirme Anketi sorularına Fen-Edebiyat Fakültesinde verilen ortalama puan tablosu

Soru	Ortalama Puan
1 Danışmanım ders seçiminde bana yardımcı olmuştur.	3,9
2 Danışmanım bölümüm ile ilgili gereklilikler hakkında bilgilendirme yapmıştır.	3,8
3 Danışmanım kayıt döneminde ulaşılabilir olmuştur.	4,0
4 Danışmanım akademik problemlerim yanında kişisel sorunlarımla ilgili de yardımcı olmuştur.	3,5
5 Danışmanım akademik gelişimim için bana rehberlik etmiştir.	3,7
6 Danışmanım ile görüşmelerimizi kendisinin ofis saatinde yaptım.	3,8
<b>Ortalama Puan</b>	<b>3,8</b>

**Güzel Sanatlar Fakültesinde** ankete katılan 17 öğrenci olmuştur. Güzel Sanatlar Fakültesi Akademik Danışman Anketi sonuçları değerlendirildiğinde; öğrencilerin %35'i hiçbir zaman, %35'i kayıt sırasında birkaç kez akademik danışman ile belirtmiştir (Şekil 3). Anketin ikinci kısmına verilen cevaplar ile Akademik Danışmanların, öğrencilerin kişisel sorunlarına yardımcı olmada yeterince etkili olamadığı tespit edilmiştir (3,9 puan). ofis saatlerinde görüşmeye çok dikkat edilmediği görülmektedir. GSF öğrencileri 4,4 ortalama puan ile Akademik Danışmanlık konusunda memnuniyeti göstermiştir (Şekil 4, Tablo 2).



**Şekil 3.** 2019-2020 Bahar dönemi akademik danışman değerlendirme anketi Güzel Sanatlar Fakültesi görüşme sıklığı grafiği.

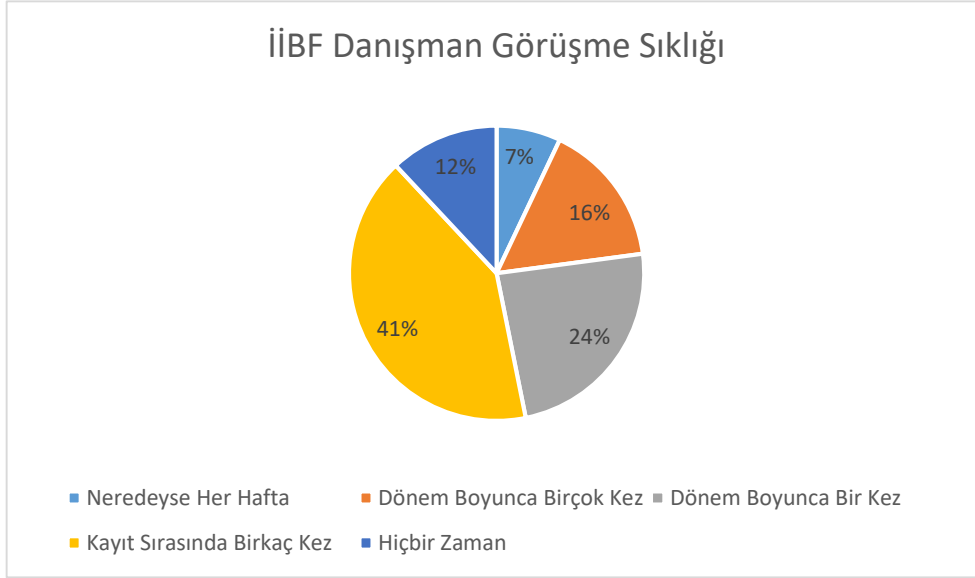


**Şekil 4.** 2019-2020 Bahar dönemi akademik danışman değerlendirme anketi Güzel Sanatlar Fakültesi ortalaması grafiği.

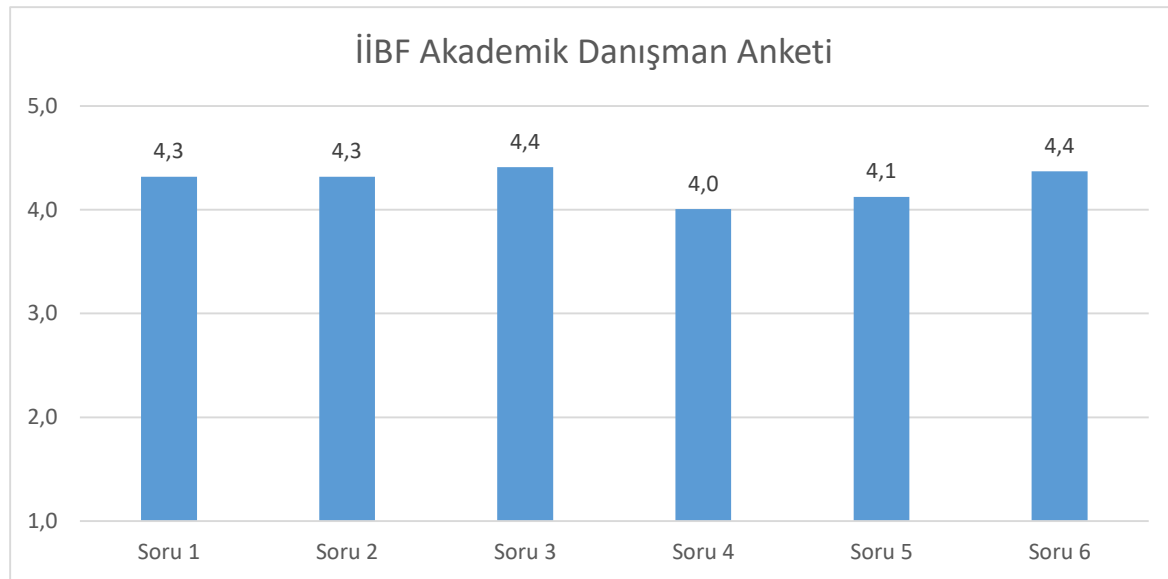
**Tablo 2.** Akademik Danışman Değerlendirme Anketi sorularına Güzel Sanatlar Fakültesinde verilen ortalama puan tablosu

Soru	Ortalama Puan
1 Danışmanım ders seçiminde bana yardımcı olmuştur.	4,7
2 Danışmanım bölümüm ile ilgili gereklilikler hakkında bilgilendirme yapmıştır.	4,7
3 Danışmanım kayıt döneminde ulaşılabilir olmuştur.	4,6
4 Danışmanım akademik problemlerim yanında kişisel sorunlarımla ilgili de yardımcı olmuştur.	3,9
5 Danışmanım akademik gelişimim için bana rehberlik etmiştir.	4,2
6 Danışmanım ile görüşmelerimizi kendisinin ofis saatinde yaptım.	4,3
<b>Ortalama Puan</b>	<b>4,4</b>

**İktisadi İdari Bilimler Fakültesinde** 284 öğrenci anketi cevaplamıştır. Ankete katılan öğrenciler arasında danışmanı ile kayıt sırasında birkaç kez görüşen öğrenci oranı %41, dönem boyunca bir kez görüşen öğrenci oranı ise %24 olarak tespit edilmiştir (Şekil 5). İktisadi ve İdari Bilimler Fakültesi öğrencileri akademik danışmanlık hizmeti ile ilgili ortalama 4,3 düzeyinde memnuniyet göstermiştir. İİBF fakültesi öğrenciler en düşük memnuniyeti 4,0 puan ile “Danışmanım akademik problemlerim yanında kişisel sorunlarımla ilgili de yardımcı olmuştur.” ölçütünde göstermiştir. Bununla birlikte diğer konularda ortalama 4,0 ve üzeri memnuniyet göstermişlerdir (Şekil 6, Tablo 3).



**Şekil 5.** 2019-2020 Bahar dönemi akademik danışman değerlendirme anketi İİBF görüşme sıklığı grafiği

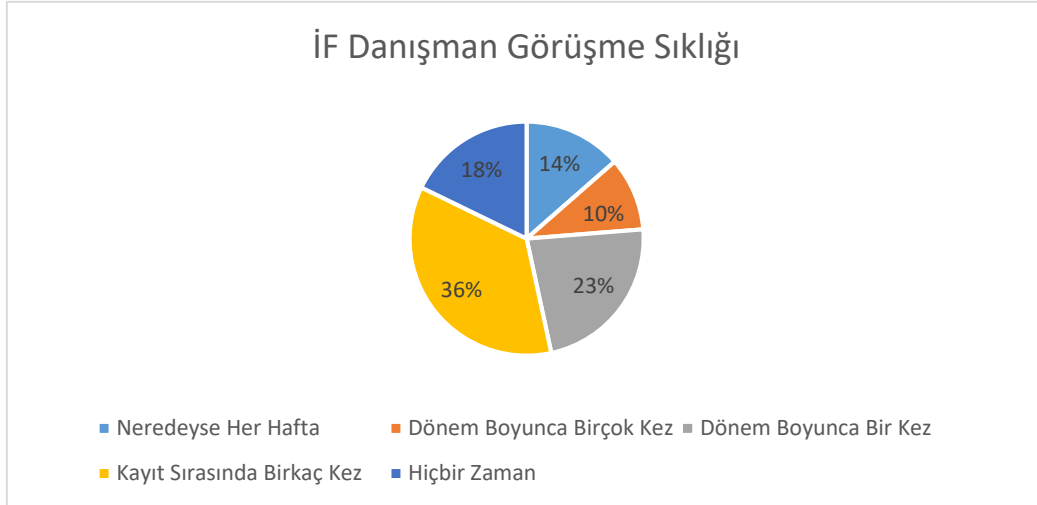


**Şekil 6.** 2019-2020 Bahar dönemi akademik danışman değerlendirme anketi İİBF ortalama grafiği

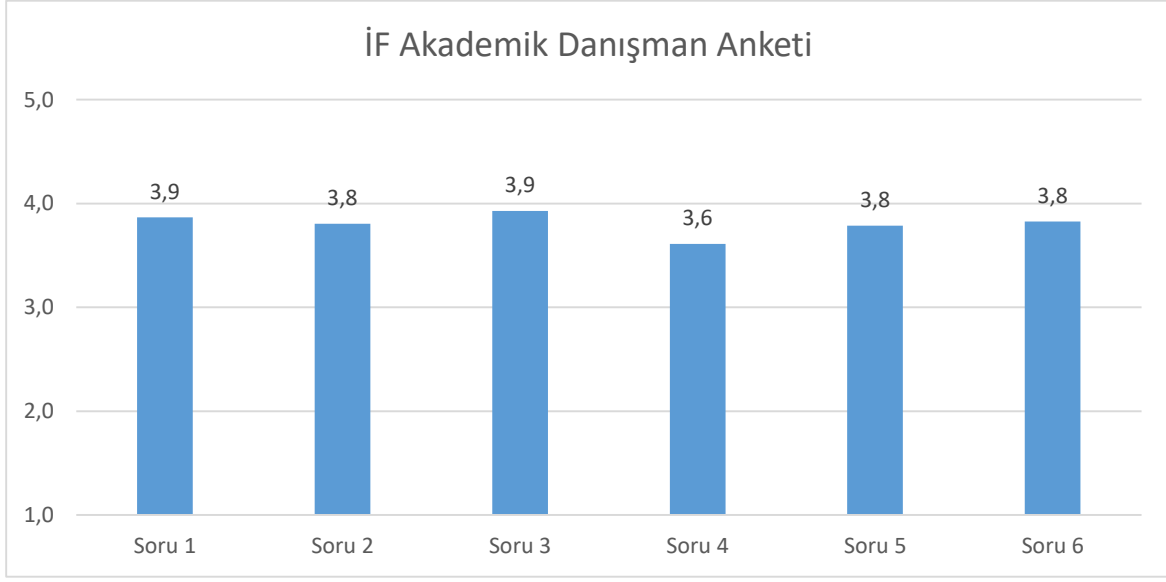
**Tablo 3.** Akademik Danışman Değerlendirme Anketi sorularına İktisadi İdari Birimler Fakültesinde verilen ortalama puan tablosu

Soru	Ortalama Puan
1 Danışmanım ders seçiminde bana yardımcı olmuştur.	4,3
2 Danışmanım bölümüm ile ilgili gereklilikler hakkında bilgilendirme yapmıştır.	4,3
3 Danışmanım kayıt döneminde ulaşılabilir olmuştur.	4,4
4 Danışmanım akademik problemlerim yanında kişisel sorunlarımla ilgili de yardımcı olmuştur.	4,0
5 Danışmanım akademik gelişimim için bana rehberlik etmiştir.	4,1
6 Danışmanım ile görüşmelerimizi kendisinin ofis saatinde yaptım.	4,4
<b>Ortalama Puan</b>	<b>4,3</b>

**İletişim Fakültesinde** anket 118 öğrenci tarafından değerlendirilmiştir. Ankete katılan öğrencilerin %36'sı kayıt sırasında birkaç kez danışmanı ile görüştüğünü belirtmiştir (Şekil 7). Ortalama 3,8 düzeyinde memnuniyet gösteren İletişim Fakültesi öğrencileri de en düşük memnuniyeti “Danışmanım akademik problemlerim yanında kişisel sorunlarımla ilgili de yardımcı olmuştur.” ölçütünde göstermiştir (Şekil 8, Tablo 4).



**Şekil 7.** 2019-2020 Bahar dönemi akademik danışman değerlendirme anketi İF görüşme sıklığı grafiği



**Şekil 8.** 2019-2020 Bahar dönemi akademik danışman değerlendirme anketi İletişim Fakültesi ortalaması grafiği

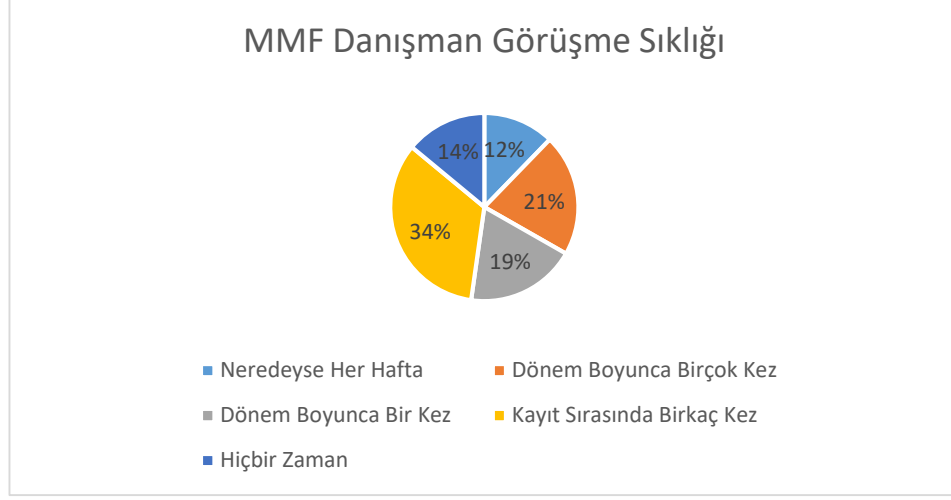
**Tablo 4.** Akademik Danışman Değerlendirme Anketi sorularına İletişim Fakültesinde verilen ortalama puan tablosu.

Soru	Ortalama Puan
1 Danışmanım ders seçiminde bana yardımcı olmuştur.	3,9
2 Danışmanım bölümüm ile ilgili gereklilikler hakkında bilgilendirme yapmıştır.	3,8
3 Danışmanım kayıt döneminde ulaşılabilir olmuştur.	3,9
4 Danışmanım akademik problemlerim yanında kişisel sorunlarımla ilgili de yardımcı olmuştur.	3,6
5 Danışmanım akademik gelişimim için bana rehberlik etmiştir.	3,8
6 Danışmanım ile görüşmelerimizi kendisinin ofis saatinde yaptım.	3,8
<b>Ortalama Puan</b>	<b>3,8</b>

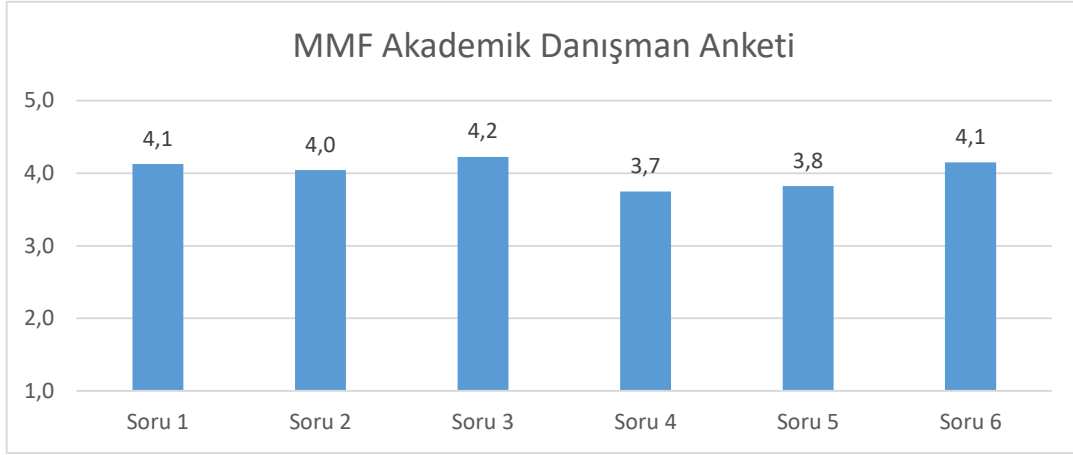
**Mühendislik Mimarlık Fakültesinde** 400 öğrenci ankete katılım göstermiştir. Öğrencilerin %34'u danışmanı ile kayıt sırasında birkaç kez görüştüğünü belirtmiştir (Şekil 9). Mühendislik



Mimarlık Fakültesi öğrencileri, Akademik Danışmanlık konusunda 4,0 genel ortalama ile memnuniyete sahip olup, “Danışmanım akademik problemlerim yanında kişisel sorunlarımla ilgili de yardımcı olmuştur.” ve “Danışman ofis saatlerini duyurmuştur” ölçütlerinde en düşük memnuniyeti göstermişlerdir (Şekil 10, Tablo 5)



**Şekil 9.** 2019-2020 Bahar dönemi akademik danışman değerlendirme anketi MMF görüşme sıklığı grafiği

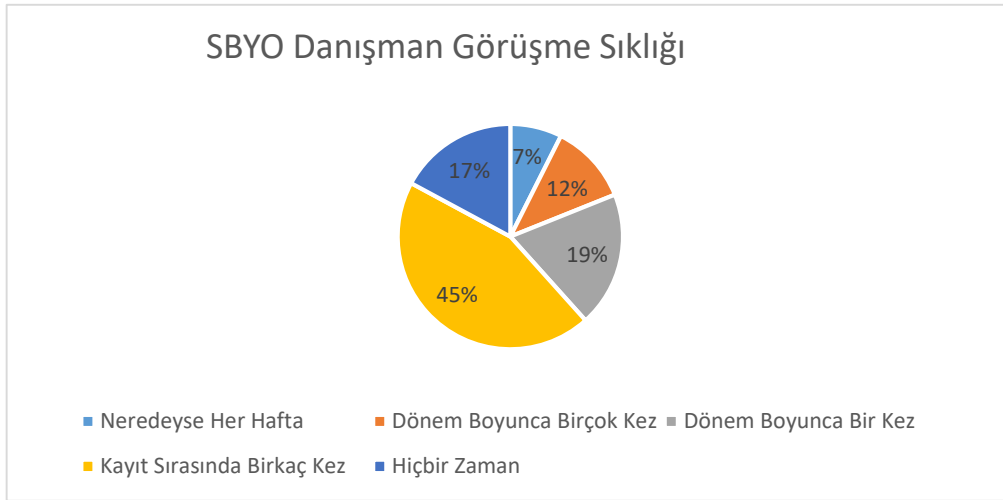


**Şekil 10.** 2019-2020 Bahar dönemi akademik danışman değerlendirme anketi MMF ortalaması grafiği

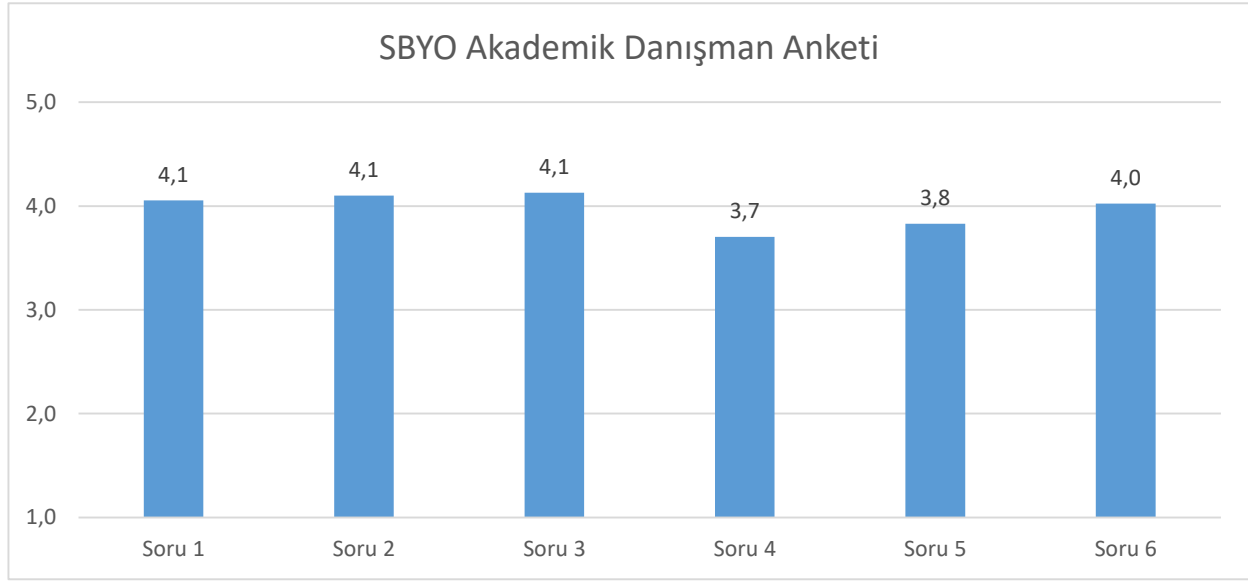
**Tablo 5.** Akademik Danışman Değerlendirme Anketi sorularına Mühendislik Mimarlık Fakültesinde verilen ortalama puan tablosu

Soru	Ortalama Puan
1 Danışmanım ders seçiminde bana yardımcı olmuştur.	4,1
2 Danışmanım bölümüm ile ilgili gereklilikler hakkında bilgilendirme yapmıştır.	4,0
3 Danışmanım kayıt döneminde ulaşılabilir olmuştur.	4,2
4 Danışmanım akademik problemlerim yanında kişisel sorunlarımla ilgili de yardımcı olmuştur.	3,7
5 Danışmanım akademik gelişimim için bana rehberlik etmiştir.	3,8
6 Danışmanım ile görüşmelerimizi kendisinin ofis saatinde yaptım.	4,1
<b>Ortalama Puan</b>	<b>4,0</b>

**Sağlık Bilimleri Yüksekokulunda** ankete 391 öğrenci katılmıştır. Ankete katılan öğrencilerin %45'i kayıt sırasında birkaç kez, %19'u dönem boyunca bir kez görüşüğünü belirtmiştir (Şekil 11). Sağlık Bilimleri Yüksekokulu öğrencileri ortalama 4,0 düzeyinde memnuniyet göstermişlerdir. SBYO öğrencileri “Danışmanım akademik problemlerim yanında kişisel sorunlarımla ilgili de yardımcı olmuştur.” ölçütünde 3,7 ortalama puan ile en düşük memnuniyeti göstermiştir. SBYO öğrencilerinin en düşük memnuniyet gösterdiği ikinci sıradaki ölçüt ise “Danışmanım ofis saatlerini duyurmuştur.” olarak tespit edilmiştir (3,8 puan) (Şekil 12, Tablo 6).



**Şekil 11.** 2019-2020 Bahar dönemi akademik danışman değerlendirme anketi SBYO görüşme sıklığı grafiği

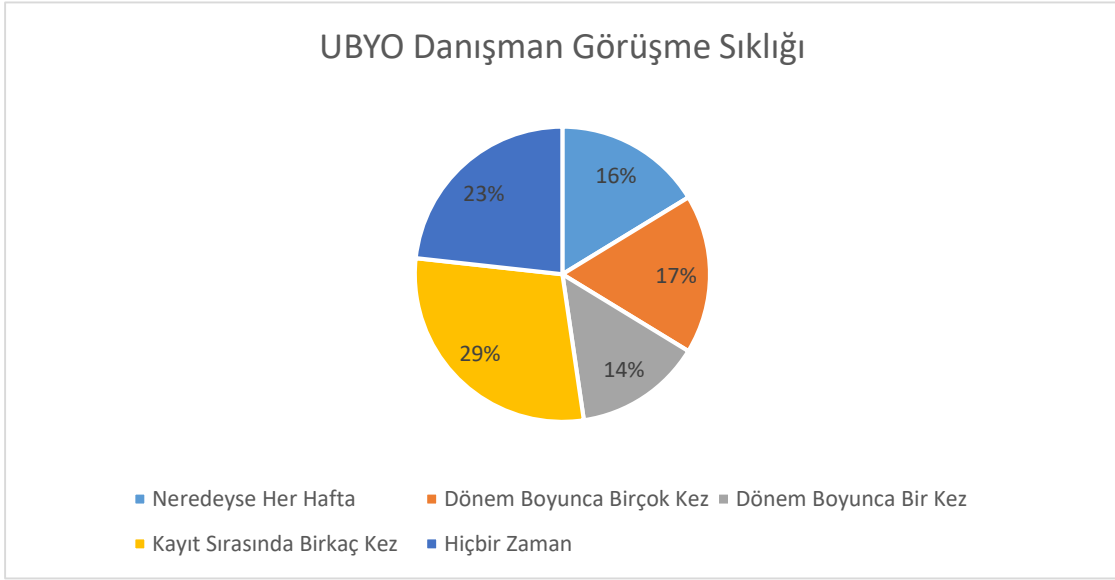


**Şekil 12.** 2019-2020 Bahar dönemi akademik danışman değerlendirme anketi Sağlık Bilimleri Yüksekokulu ortalaması grafiği

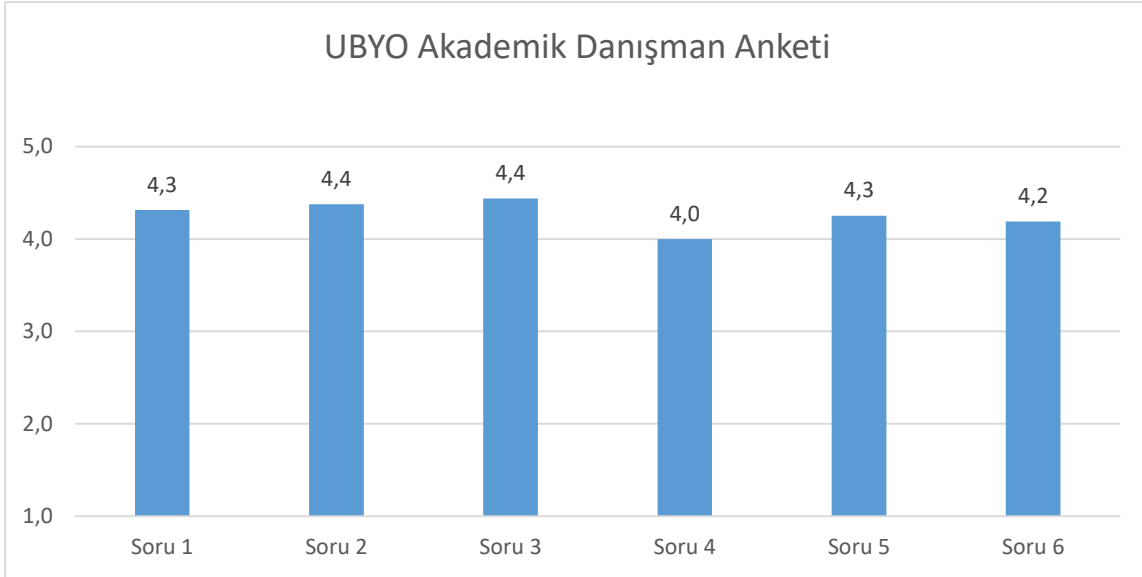
**Tablo 6.** Akademik Danışman Değerlendirme Anketi sorularına Sağlık Bilimleri Yüksekokulunda verilen ortalama puan tablosu

Soru	Ortalama Puan
1 Danışmanım ders seçiminde bana yardımcı olmuştur.	4,1
2 Danışmanım bölümüm ile ilgili gereklilikler hakkında bilgilendirme yapmıştır.	4,1
3 Danışmanım kayıt döneminde ulaşılabilir olmuştur.	4,1
4 Danışmanım akademik problemlerim yanında kişisel sorunlarımla ilgili de yardımcı olmuştur.	3,7
5 Danışmanım akademik gelişimim için bana rehberlik etmiştir.	3,8
6 Danışmanım ile görüşmelerimizi kendisinin ofis saatinde yaptım.	4,0
<b>Ortalama Puan</b>	<b>4,0</b>

**Uygulamalı Bilimler Yüksekokulunda** 86 öğrenci ankete katılım göstermiştir. Ankete katılım sağlayan öğrencilerin %23'ü hiçbir zaman, %14'ü neredeyse her hafta danışmanı ile görüştüğünü belirtmiştir (Şekil 13). Uygulamalı Bilimler Yüksekokulu öğrencileri akademik danışmanlarının; kişisel sorunlarına yardımcı olma konusunda 4,0 düzeyinde memnuniyet göstermiştir. Öte yandan, öğrenciler diğer altı ölçütte 4 üzeri memnuniyet göstermiştir (Şekil 14, Tablo 7).



**Şekil 13.** 2019-2020 Bahar dönemi akademik danışman değerlendirme anketi UBYO görüşme sıklığı grafiği

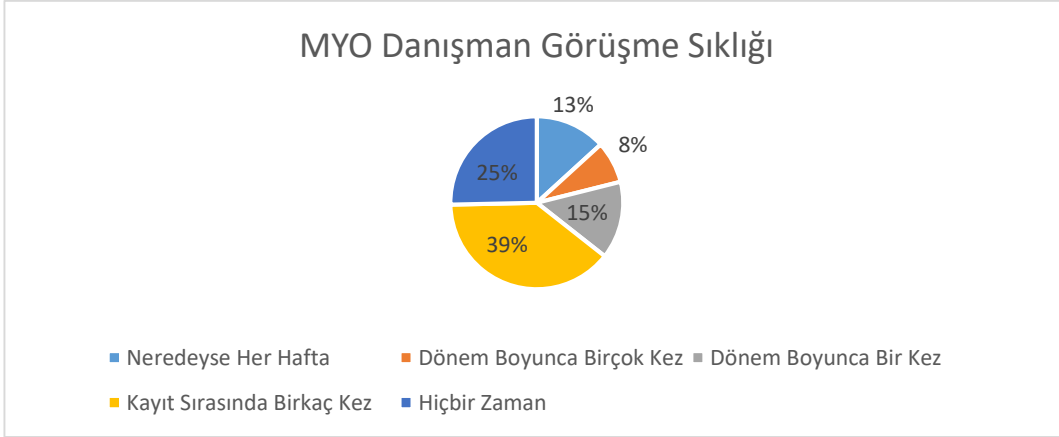


**Şekil 14.** 2019-2020 Bahar dönemi akademik danışman değerlendirme anketi Uygulamalı Bilimler Yüksekokulu ortalaması grafiği

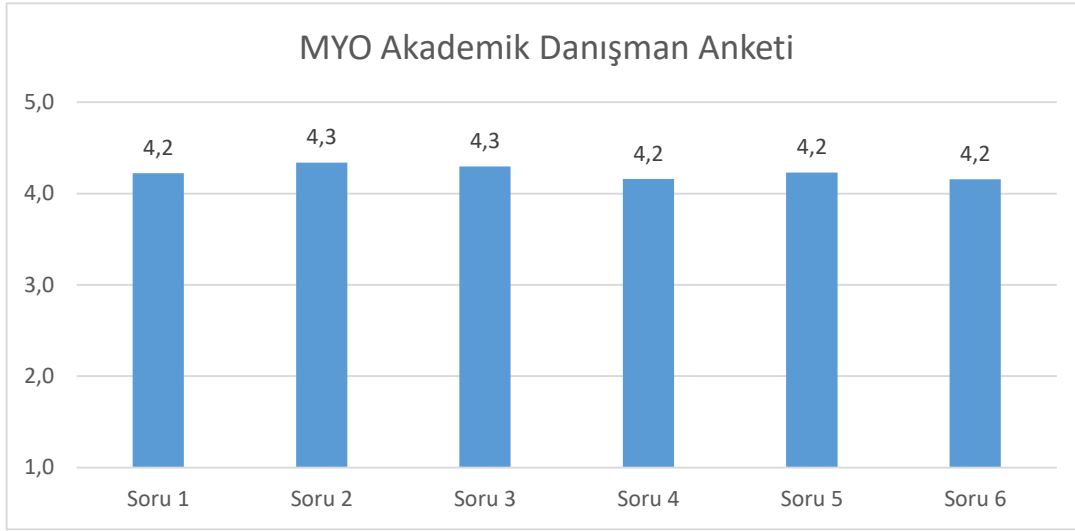
**Tablo 7.** Akademik Danışman Değerlendirme Anketi sorularına Sağlık Bilimleri Yüksekokulunda verilen ortalama puan tablosu

Soru	Ortalama Puan
1 Danışmanım ders seçiminde bana yardımcı olmuştur.	4,3
2 Danışmanım bölümüm ile ilgili gereklilikler hakkında bilgilendirme yapmıştır.	4,4
3 Danışmanım kayıt döneminde ulaşılabilir olmuştur.	4,4
4 Danışmanım akademik problemlerim yanında kişisel sorunlarımla ilgili de yardımcı olmuştur.	4,0
5 Danışmanım akademik gelişimim için bana rehberlik etmiştir.	4,3
6 Danışmanım ile görüşmelerimizi kendisinin ofis saatinde yaptım.	4,2
<b>Ortalama Puan</b>	<b>4,3</b>

**Meslek Yüksekokulunda** 1247 öğrencinin katıldığı anket sonuçları analiz edildiğinde; öğrencilerin %25'i hiçbir zaman, %39'u kayıt sırasında birkaç kez görüşmüş olduğunu belirtmiştir (Şekil 15). Meslek Yüksekokulu öğrencileri akademik danışmanlık konusundaki memnuniyet düzeylerinin ortalama 4,2 puan olarak belirtmişlerdir. MYO öğrencileri, tüm sorulara 4'ün üzerinde puan vererek yüksek memnuniyet göstermiştir (Şekil 16, Tablo 8).



**Şekil 15.** 2019-2020 Bahar dönemi akademik danışman değerlendirme anketi MYO görüşme sıklığı grafiği



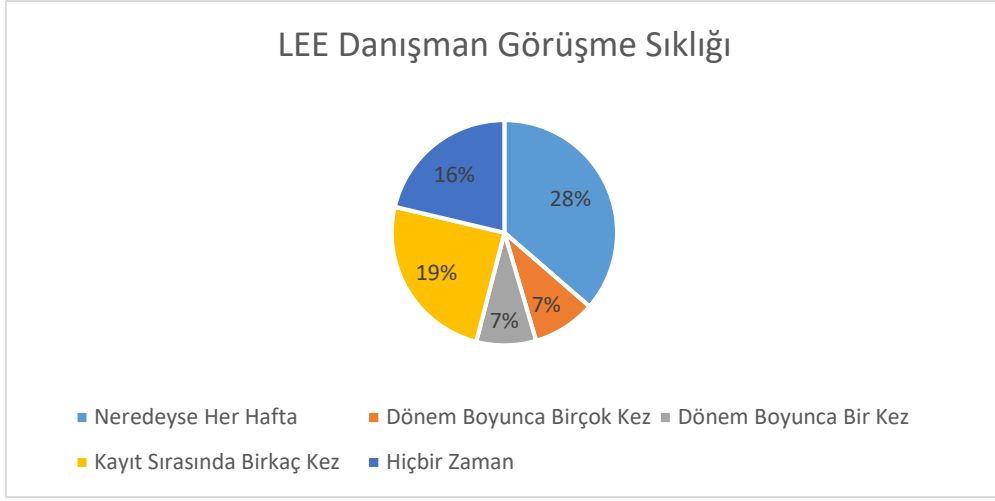
**Şekil 16.** 2019-2020 Bahar dönemi akademik danışman değerlendirme anketi Meslek Yüksekokulu ortalaması grafiği

**Tablo 8.** Akademik Danışman Değerlendirme Anketi sorularına Meslek Yüksekokulunda verilen ortalama puan tablosu

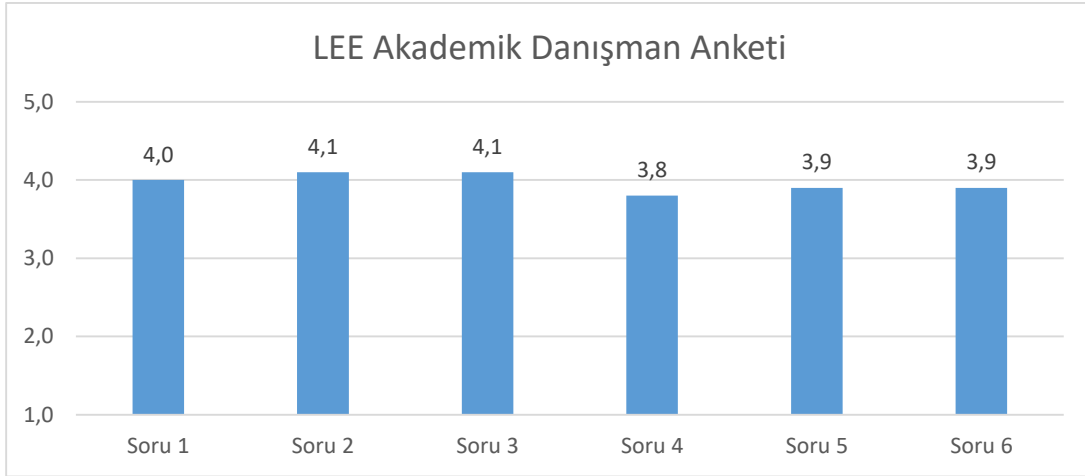
Soru	Ortalama Puan
1 Danışmanım ders seçiminde bana yardımcı olmuştur.	4,2
2 Danışmanım bölümüm ile ilgili gereklilikler hakkında bilgilendirme yapmıştır.	4,3
3 Danışmanım kayıt döneminde ulaşılabilir olmuştur.	4,3
4 Danışmanım akademik problemlerim yanında kişisel sorunlarımla ilgili de yardımcı olmuştur.	4,2
5 Danışmanım akademik gelişimim için bana rehberlik etmiştir.	4,2
6 Danışmanım ile görüşmelerimizi kendisinin ofis saatinde yaptım.	4,2
<b>Ortalama Puan</b>	<b>4,2</b>

**Lisansüstü Eğitim Enstitüsünde** 201 öğrenci anket sorularını cevaplamıştır. Öğrencilerin %28’i neredeyse her hafta danışman ile görüştüğünü belirtmiştir (Şekil 17). LEE öğrencileri ortalama 4,0 puan düzeyinde memnuniyet göstermiştir. LEE öğrencileri en düşük memnuniyeti “Danışmanım

akademik problemlerim yanında kişisel sorunlarımla ilgili de yardımcı olmuştur.” ölçütünde göstermiştir (Şekil 18, Tablo 9).



**Şekil 17.** 2019-2020 Bahar dönemi akademik danışman değerlendirme anketi LEE görüşme sıklığı grafiği



**Şekil 18.** 2019-2020 Bahar dönemi akademik danışman değerlendirme anketi Lisansüstü Eğitim Enstitüsü grafiği

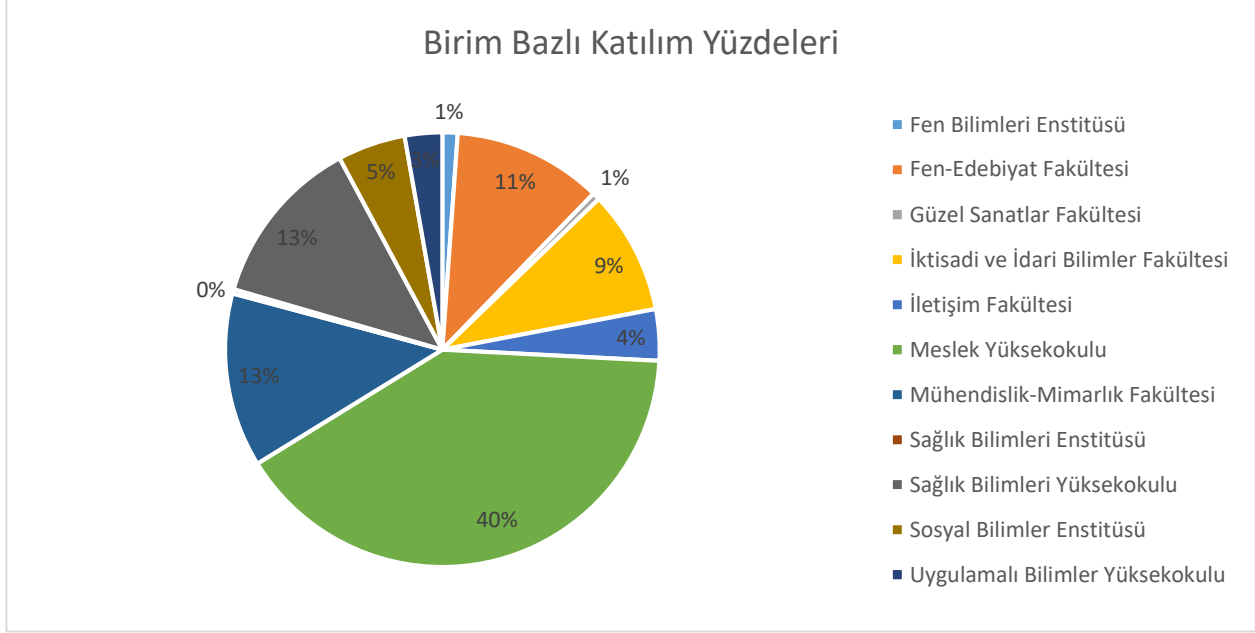
**Tablo 9.** Akademik Danışman Değerlendirme Anketi sorularına LEE’de verilen puan tablosu

<b>Soru</b>		<b>Ortalama Puan</b>
1	Danışmanım ders seçiminde bana yardımcı olmuştur.	4,0
2	Danışmanım bölümüm ile ilgili gereklilikler hakkında bilgilendirme yapmıştır.	4,1
3	Danışmanım kayıt döneminde ulaşılabilir olmuştur.	4,1
4	Danışmanım akademik problemlerim yanında kişisel sorunlarımla ilgili de yardımcı olmuştur.	3,8
5	Danışmanım akademik gelişimim için bana rehberlik etmiştir.	3,9
6	Danışmanım ile görüşmelerimizi kendisinin ofis saatinde yaptım.	3,9
<b>Ortalama Puan</b>		<b>4,0</b>



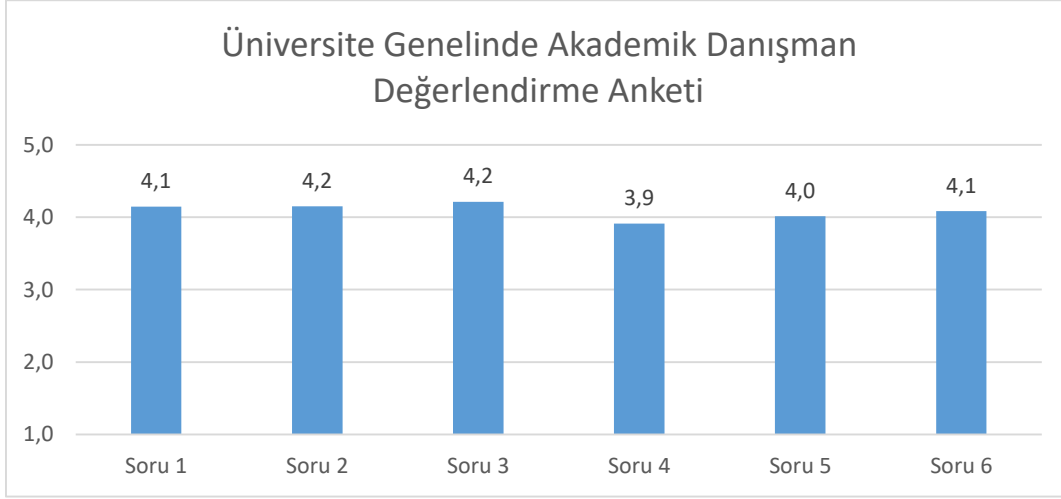
## SONUÇ

2019-2020 Akademik Yılı Güz Döneminde toplam 3087 öğrencinin katılımı ile Üniversitemizde akademik danışmanlık hizmetinin izlemesi yapılmıştır. Ankete %40 oran ile en yüksek katılım Meslek Yüksekokulu öğrencileri tarafından olmuştur (Şekil 19).



**Şekil 19.** 2019-2020 Bahar dönemi Akademik Danışmanlık Değerlendirme anketine katılan öğrenci dağılımı

2019-2020 Bahar dönemi anket sonuçlarına göre üniversite ortalaması grafiği şekil 20’de verilmiştir. Ankette sorulan her soru için üniversite ortalaması tablosu Tablo 10’da verilmiştir. Anketin değerlendirilmesinde grafikler ve aritmetik ortalamalar kullanılmıştır. Sorulan 6 soruda, Üniversite genelinde ortalama 4,1 puan verildiği görülmüştür. Sorular arasında 3,9 puan ile en düşük puan “Danışmanım akademik problemlerim yanında kişisel sorunlarımla ilgili de yardımcı olmuştur.” sorusuna verilmiştir.

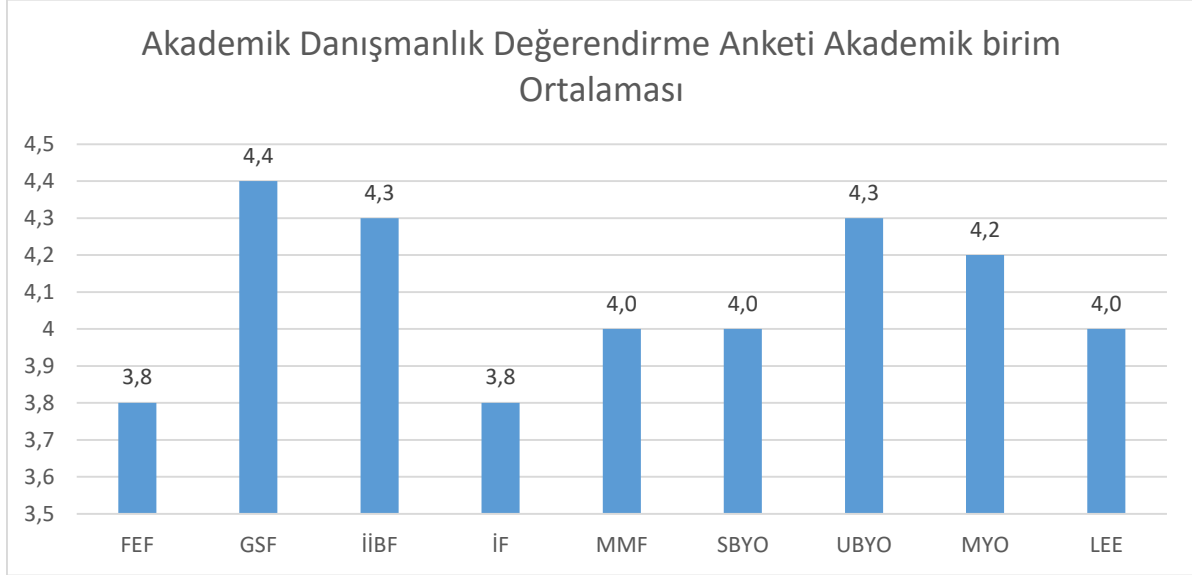


**Şekil 20.** 2019-2020 Bahar dönemi akademik danışman değerlendirme anketi üniversite ortalaması grafiği

**Tablo 10.** Akademik Danışman Değerlendirme Anketi sorularına verilen ortalama puan tablosu

Soru	Ortalama Puan
1 Danışmanım ders seçiminde bana yardımcı olmuştur.	4,1
2 Danışmanım bölümüm ile ilgili gereklilikler hakkında bilgilendirme yapmıştır.	4,2
3 Danışmanım kayıt döneminde ulaşılabilir olmuştur.	4,2
4 Danışmanım akademik problemlerim yanında kişisel sorunlarımla ilgili de yardımcı olmuştur.	3,9
5 Danışmanım akademik gelişimim için bana rehberlik etmiştir.	4,0
6 Danışmanım ile görüşmelerimizi kendisinin ofis saatinde yaptım.	4,1
<b>Ortalama Puan</b>	<b>4,1</b>

Uygulanan ankete verilen cevaplar değerlendirildiğinde; memnuniyetin en yüksek olduğu akademik birim 4,4 puan ile Güzel Sanatlar Fakültesi olmuştur. GSF'ni 4,3 puan ile İİBF ve UBYO takip etmiştir (Şekil 21, Tablo 11). Tüm akademik birimlerde genel memnuniyet ortalaması 4,1 (%82) olmuştur.



**Şekil 21.** 2019-2020 Bahar dönemi akademik danışman değerlendirme anketi tüm akademik birimlerde anket ortalaması grafiği

**Tablo 11.** Akademik Danışman Değerlendirme Anketi sorularına Sağlık Bilimleri Enstitüsünde verilen ortalama puan tablosu

<b>Akademik Birim</b>	<b>Anket Ortalaması</b>
FEF	<b>3,8</b>
GSF	<b>4,4</b>
İİBF	<b>4,3</b>
İF	<b>3,8</b>
MMF	<b>4,0</b>
SBYO	<b>4,0</b>
UBYO	<b>4,3</b>
MYO	<b>4,2</b>
LEE	<b>4,0</b>

## EK-1



### T.C. İSTANBUL AREL ÜNİVERSİTESİ AKADEMİK DANIŞMAN DEĞERLENDİRME ANKETİ

Sevgili Öğrenciler,

Akademik Danışman Anketi'ni cevaplamanız Üniversitemizin akademik danışmanlık kalite seviyesinin geliştirilmesi açısından önem taşımaktadır. Ankette verdiğiniz cevaplar, sizlerin daha kaliteli akademik danışmanlık hizmeti almanız için kalite çalışmalarımıza yardımcı olacaktır. Verdiğiniz cevaplar anonim olup, hiçbiri için isminiz açıklanmayacaktır. Lütfen, tüm soruları özenle cevaplayınız.

Değerli katkılarınız için teşekkür ederiz.

#### 1. Danışmanınız ile ne sıklıkla görüşme yaptınız

- Neredeyse her hafta
- Dönem boyunca bir çok kez
- Dönem boyunca bir kez
- Kayıt sırasında birkaç kez
- Hiçbir zaman

Akademik Danışmanın Adı		
<b>A. Aşağıda verilenlere göre Danışmanınızı değerlendiriniz (5: Her zaman...1: Hiç bir zaman)</b>		
1	Danışmanım ders seçiminde bana yardımcı olmuştur.	5 <input type="checkbox"/> 4 <input type="checkbox"/> 3 <input type="checkbox"/> 2 <input type="checkbox"/> 1 <input type="checkbox"/>
2	Danışmanım bölümüm ile ilgili gereklilikler hakkında bilgilendirme yapmıştır.	5 <input type="checkbox"/> 4 <input type="checkbox"/> 3 <input type="checkbox"/> 2 <input type="checkbox"/> 1 <input type="checkbox"/>
3	Danışmanım kayıt döneminde ulaşılabilir olmuştur.	5 <input type="checkbox"/> 4 <input type="checkbox"/> 3 <input type="checkbox"/> 2 <input type="checkbox"/> 1 <input type="checkbox"/>
4	Danışmanım akademik problemlerim yanında kişisel sorunlarımla ilgili de yardımcı olmuştur,	5 <input type="checkbox"/> 4 <input type="checkbox"/> 3 <input type="checkbox"/> 2 <input type="checkbox"/> 1 <input type="checkbox"/>
5	Danışmanım akademik gelişimim için bana rehberlik etmiştir	5 <input type="checkbox"/> 4 <input type="checkbox"/> 3 <input type="checkbox"/> 2 <input type="checkbox"/> 1 <input type="checkbox"/>
6	Danışmanım ile görüşmelerimizi kendisinin ofis saatinde yaptım	5 <input type="checkbox"/> 4 <input type="checkbox"/> 3 <input type="checkbox"/> 2 <input type="checkbox"/> 1 <input type="checkbox"/>
<b>B. Yorumlarınızı ve tavsiyelerinizi lütfen bu kısma yazınız</b>		

