



**T.C.
İSTANBUL AREL ÜNİVERSİTESİ
DERS BİLGİ PAKETİ ve DERS ÖĞRENME ÇIKTILARI
ANKETİ DEĞERLENDİRME RAPORU**

Kalite Koordinatörlüğü

Ocak 2025

İçindekiler

I. GİRİŞ	3
II. SONUÇLAR	4
III. SONUÇ ve DEĞERLENDİRME	7

I. GİRİŞ

Üniversitemiz “Gelişimde Süreklilik”, “Kalitenin Yaygınlaştırılması ve Toptan Kalite” ilkeleri kapsamında ile Eğitcinin Eğitimi kapsamında 20 Aralık 2024 tarihinde saat Teams üzerinden “Ders Bilgi Paketi ve Ders Öğrenme Çıktısı Eğitimi” düzenlenmiştir. Doç. Dr. ürün şen Sönmez tarafından sunulan Eğitim eğitim verilmiştir. Toplantı, üniversitemizde program çıktılarının hazırlanması ve izlenmesi, ders bilgi paketlerinde program çıktısı ile ilişkili matrislerin hazırlanmasına yönelik bilgilendirmek amacıyla düzenlenmiştir. Toplam 140 katılımcının katılmış olduğu toplantının etkililiğini belirleyebilmek amacıyla “Etkinlik Değerlendirme Anketi” uygulanmıştır. Anket Google platformunda https://docs.google.com/forms/d/1D8TWQ5L8A5368PNDkPaNHZ3GC4_E3zL6avbnx7tab_U/edit uygulanmıştır. Soru sayısı 5 olan anket 5’li likert ölçeği kullanılarak ölçüm yapılmıştır. Bu kapsamda cevaplar “Kesinlikle katılıyorum”, “Katılıyorum”, “Ne katılıyorum, ne katılmıyorum”, “Katılmıyorum”, “Kesinlikle katılmıyorum” seçeneklerinden oluşmuştur. Anketin sonuçları Rektör Yardımcısı, Kalite Koordinatörü V. Prof. Dr. Ergül BERBER tarafından analiz edilmiş ve rapor haline getirilmiştir.

II. SONUÇLAR

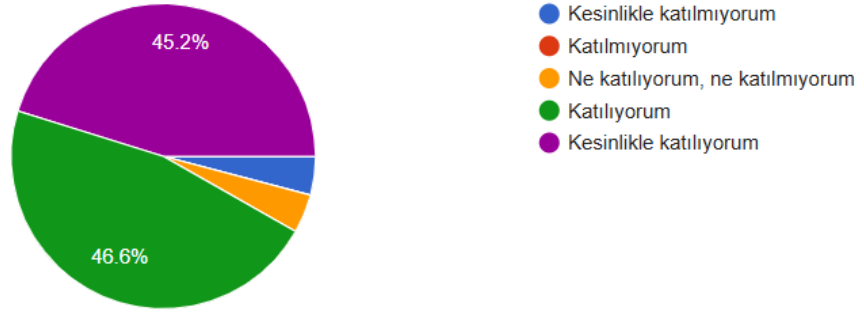
20 Aralı 2024 tarihinde gerçekleştirilen eğitimin etkililiği değerlendirmek üzere uygulanan ankete, eğitime katılan 144 kişiden 73'ü anketi cevaplamıştır.

Anketin birinci sorusu olan “Eğitimin içeriğinin yeterli olduğunu düşünüyorum.”da ankete katılanlar %45,2 oranda “Kesinlikle katılıyorum”, %46,6 oranda “Katılıyorum”, %4,1 oranda “Ne katılıyorum, ne katılmıyorum”, %4,1 oranda “Kesinlikle katılmıyorum” cevabı vermişlerdir (Şekil 1).

Eğitimin içeriğinin yeterli olduğunu düşünüyorum.

Co

73 responses



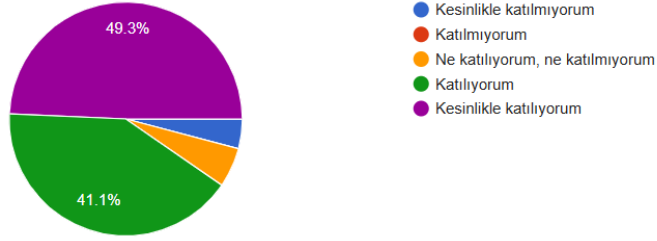
Şekil 1. “Eğitimin içeriğinin yeterli olduğunu düşünüyorum.” Memnuniyet grafiği

Anketin ikinci sorusu olan “Eğitimde katılımcıların sorularına verilen cevapları yeterli buluyorum.” da ankete katılanlar %49,3 oranda “Kesinlikle katılıyorum”, %41,1 oranda “Katılıyorum”, %5,5 oranda “Ne katılıyorum, ne katılmıyorum”, %4,1 oranda “Kesinlikle katılmıyorum” cevabı vermişlerdir (Şekil 2).

Eđitimde katılımcıların sorularına verilen cevapları yeterli buluyorum.

Cop

73 responses

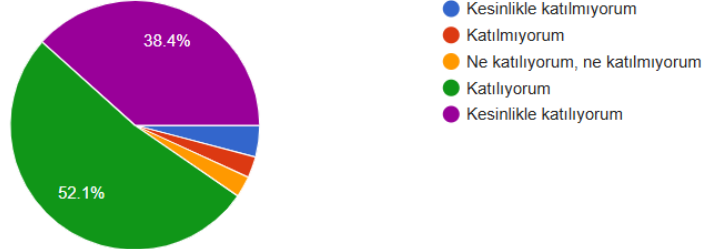


Şekil 22. “Eđitimde katılımcıların sorularına verilen cevapları yeterli buluyorum.” Memnuniyet grafiđi

Anketin üçüncü sorusu olan “Eđitimin sonunda yeni bilgiler edindiđimi düşünüyorum.” Sorusuna ankete katılanlar %38,4 oranda “Kesinlikle katılıyorum”, %52,1 oranda “Katılıyorum”, %2,7 oranda “Ne katılıyorum, ne katılmıyorum”, %2,7 oranda “Katılmıyorum”, %4,1 oranda “Kesinlikle katılmıyorum” cevabı vermişlerdir (Şekil 3).

Eđitim sonunda yeni bilgiler edindiđimi düşünüyorum.

73 responses

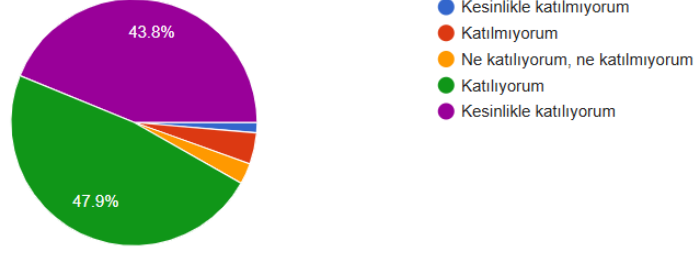


Şekil 3. “Eđitimin sonunda yeni bilgiler edindiđimi düşünüyorum.” Memnuniyet grafiđi

Anketin dördüncü sorusu olan “Eđitimin gerçekleştirildiđi ortamdan memnunum.” Sorusunda ankete katılanlar %43,8 oranda “Kesinlikle katılıyorum”, %47,9,1 oranda “Katılıyorum”, %4,1 oranda “Ne katılıyorum, ne katılmıyorum”, %2,7 oranda “Katılmıyorum”, %1,4 oranda “Kesinlikle katılmıyorum” cevabı vermişlerdir (Şekil 4).

Eğitimin gerçekleştirildiği ortamdan memnunuz.

73 responses

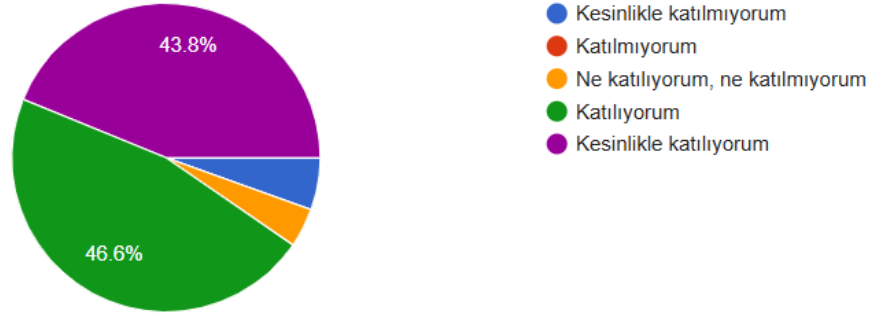


Şekil 4. “Eğitimin gerçekleştirildiği ortamdan memnunuz.” Memnuniyet grafiği

Anketin beşinci sorusu olan “Genel olarak düzenlenen eğitimden memnunuz.” Sorusunda ankete katılanlar %43,8 oranda “Kesinlikle katılıyorum”, %46,6 oranda “Katılıyorum”, %4,1 oranda “Ne katılıyorum, ne katılmıyorum”, %5,5 oranda “Kesinlikle katılmıyorum” cevabı vermişlerdir (Şekil 5).

Genel olarak düzenlenen eğitimden memnunuz .

73 responses



Şekil 5. “Genel olarak düzenlenen eğitimden memnunuz.” Memnuniyet grafiği

III. SONUÇ ve DEĞERLENDİRME

Eğiticinin eğitimi kapsamında 20 Aralık 2024 tarihinde düzenlenmiş olan “Ders Bilgi Paketi ve Ders Öğrenme Çıktısı Eğitimi”ne katılanlardan geri bildirim almak üzere düzenlenen ankete toplam 73 kişi katılım göstermiştir. Uygulanan anketin genel ortalama puanı %85,144 olarak belirlenmiştir. Ankete katılım gösterenler üçüncü soruda ortalamanın altında puan vermiştir. İkinci soruda “Eğitimde katılımcıların sorularına verilen cevapları yeterli buluyorum.” en yüksek puan elde edilmiştir (%86,06) (Tablo 4). Üniversitemiz “Paydaş Memnuniyeti İzleme Prosedürü” gereğince, ortalama puanı 3 (3/5) altında kalan ölçütler için aksiyon planı yapılması gerekmektedir. Ancak bu ankette tüm soruların puanı 3’ün üzerinde olduğundan aksiyon planlamasına gerek bulunmamaktadır. Sonuç olarak, paydaşlardan alınan geri bildirimler genel memnuniyetin yüksek olduğunu göstermektedir.

Tablo 4. Anket Ağırlıklı Genel Ortalama Tablosu

Soru	Kesinlikle Katılıyorum	Ağırlık	Katılıyorum	Ağırlık	Ne katılıyorum, ne katılmıyorum	Ağırlık	Katılmıyorum	Ağırlık	Kesinlikle katılmıyorum	Ağırlık	Ortalama
1	45,2	226	46,6	186,4	4,1	12,3	0	0	4,1	4,1	85,76
2	49,3	246,5	41,1	164,4	5,1	15,3	0	0	4,1	4,1	86,06
3	38,4	192	52,1	208,4	2,7	8,1	2,7	5,4	4,1	4,1	83,6
4	43,8	219	47,9	191,6	2,7	8,1	4,1	8,2	1,4	1,4	85,66
5	43,8	219	46,6	186,4	4,1	12,3	0	0	5,5	5,5	84,64
Ortalama	44,1	220,5	46,86	187,44	3,74	11,22	1,36	2,72	3,84	3,84	85,144