



**T.C.  
İSTANBUL AREL ÜNİVERSİTESİ  
“ÖĞRENCİNİN ÜZERİNDEKİ YÜK: AKTS” EĞİTİMİ  
DEĞERLENDİRME RAPORU**

**Kalite Koordinatörlüğü**

**Aralık 2024**

## **İçindekiler**

<b>I. GİRİŞ</b> .....	3
<b>II. SONUÇLAR</b> .....	4
<b>III. SONUÇ ve DEĞERLENDİRME</b> .....	7

## I. GİRİŞ

Üniversitemiz, “Gelişimde süreklilik”, “Kalitenin yaygınlaştırılması ve toptan kalite ilkesi” ve “Sistemlilik” ilkeleri doğrultusunda, 17 Ekim 2024 tarihinde Prof. Dr. Ergül Berber’in sunumu ile üniversitemiz öğrencileri arasında kalite güvencesi bilinci ve AKTS farkındalığı oluşturmak üzere “Öğrencinin Üzerindeki Yük: AKTS” eğitimi gerçekleştirmiştir. Eğitim, İstanbul Arel Üniversitesi Kalite Komisyonu, Kalite Koordinatörlüğü ve Arel Genç Kalite Topluluğu tarafından organize edilmiştir. Sabah 1100’de Tepekent Yerleşkesi Mini Konferans Salonunda düzenlenen etkinliğe 76 kişi katılım göstermiştir. Eğitime katılan katılımcıların geri bildirimlerini almak amacıyla bir anket çalışması düzenlenmiş ve anket Google Forms platformu üzerinden (<https://docs.google.com/forms/d/12GKa2Aykl65eM52QMWSDoBsqL2XnlcJjuTtQ0zGxbvo/edit>) uygulanmıştır. 5 soru ve 5’li Likert ölçeği kullanılarak ölçüm yapılmıştır. Anket sonuçları, Kalite Koordinatörlüğü personeli Kalite ve Değerleme Uzmanı Beste Bektaş tarafından analiz edilerek rapor haline getirilmiştir.

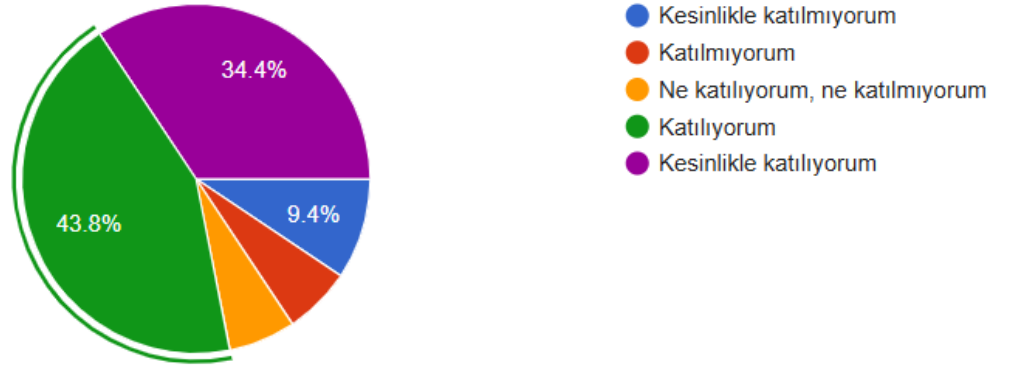
**Tablo 1.** Anket Soruları

Sıra	Soru
1	Eğitimin içeriğinin yeterli olduğunu düşünüyorum.
2	Eğitimde katılımcıların sorularına verilen cevapları yeterli buluyorum.
3	Eğitim sonunda yeni bilgiler edindiğimi düşünüyorum.
4	Eğitimin gerçekleştirildiği fiziki ortamdan memnunum.
5	Eğitimin süresinin yeterli olduğunu düşünüyorum
6	Genel olarak düzenlenen eğitimden memnunum.

## II. SONUÇLAR

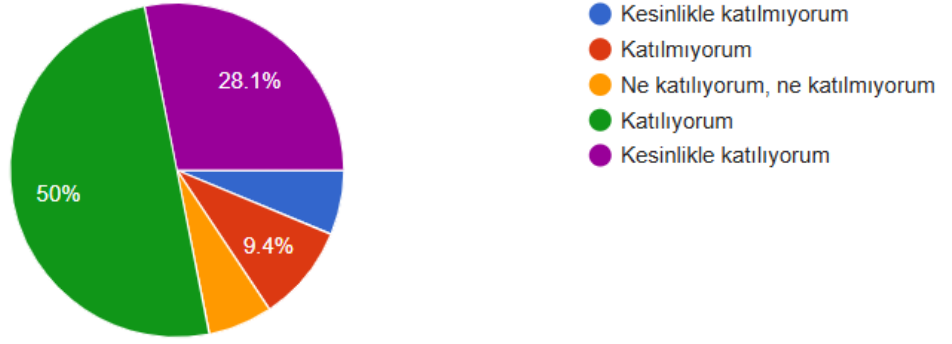
Ankete toplam 32 kişi katılım göstermiştir. Ankette yer alan sorulara verilen cevaplar ile ilgili sonuçları aşağıda verilmiştir:

Anketin birinci sorusu olan “Eğitimin içeriğinin yeterli olduğunu düşünüyorum.” Sorusuna katılımcılar %34,9 oranda “Kesinlikle Katılıyorum”, %43,8 oranda “Katılıyorum”, %6,3 oranda “Ne katılıyorum, ne katılmıyorum”, %6,3 oranda “Katılmıyorum”, %9,4 oranda “Kesinlikle Katılmıyorum” cevabı vermişlerdir (Şekil 1).



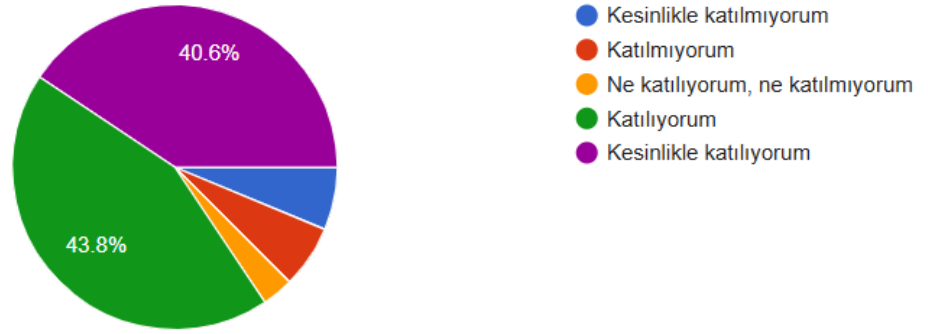
**Şekil 1.** “Eğitimin içeriğinin yeterli olduğunu düşünüyorum.” Sorusuna verilen cevaplar oran grafiği

Anketin ikinci sorusu olan “Eğitimde katılımcıların sorularına verilen cevapları yeterli buluyorum.” Sorusuna katılımcılar %28,1 oranda “Kesinlikle katılıyorum”, %50 oranda “Katılıyorum” , %6,3 oranda “Ne katılıyorum, ne katılmıyorum”, %9,4 oranda “Katılmıyorum”, %6,3 oranda “Kesinlikle Katılmıyorum” cevabı vermişlerdir (Şekil 2).



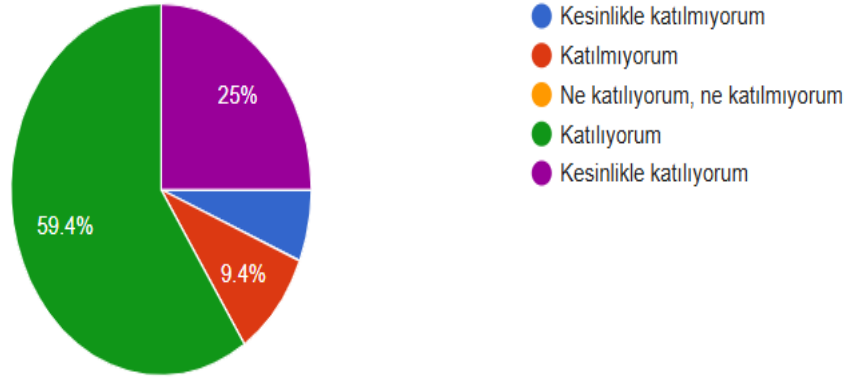
**Şekil 2.** “Eğitimde katılımcıların sorularına verilen cevapları yeterli buluyorum.” Sorusuna verilen cevaplar oran grafiği

Anketin üçüncü sorusu olan “Eğitim sonunda yeni bilgiler edindiğimi düşünüyorum.” Sorusuna katılımcılar %40,6 oranda “Kesinlikle katılıyorum”, %43,8 oranda “Katılıyorum” , %3,1 oranda “Ne katılıyorum, ne katılmıyorum”, %6,3 oranda “Katılmıyorum”, %6,3 oranda “Kesinlikle Katılmıyorum” cevabı vermişlerdir (Şekil 3).



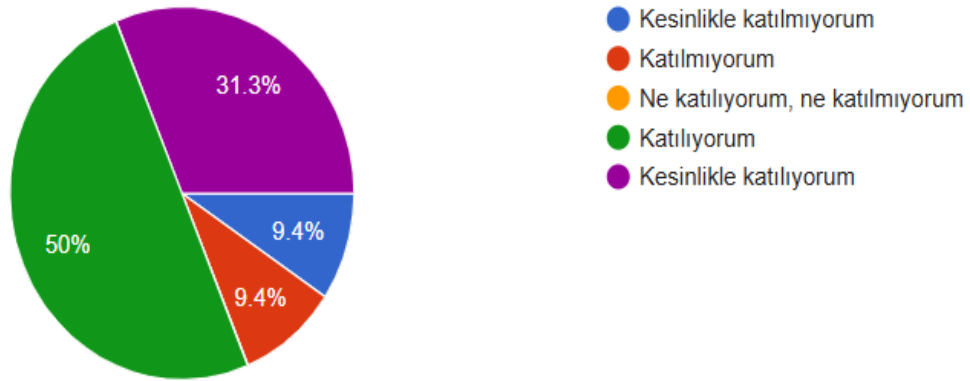
**Şekil 3.** “Eğitim sonunda yeni bilgiler edindiğimi düşünüyorum.” Sorusuna verilen cevaplar oran grafiği

Anketin dördüncü sorusu olan “Eğitimin gerçekleştirildiği ortamdan memnunum.” Sorusuna katılımcılar %25 oranda “Kesinlikle katılıyorum”, %59,4 oranda “Katılıyorum” , %9,4 “Katılmıyorum”, %6,3 oranda “Kesinlikle Katılmıyorum” cevabı vermişlerdir (Şekil 4).



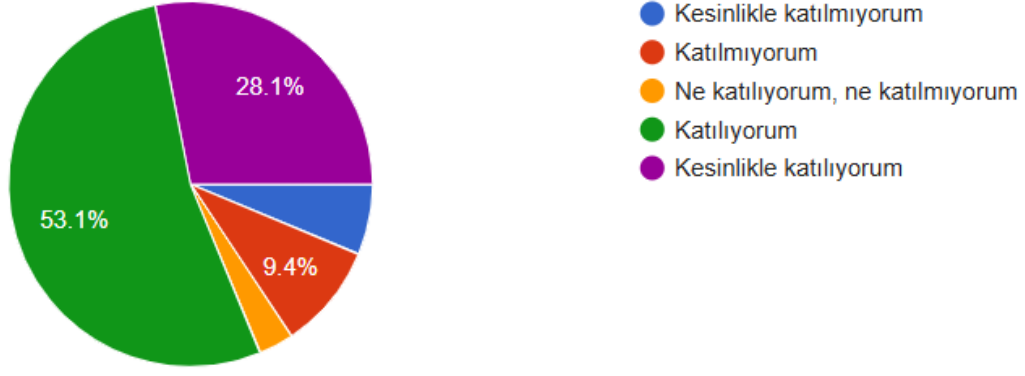
**Şekil 4.** “Eğitimin gerçekleştirildiği fiziki ortamdan memnunum.” Sorusuna verilen cevaplar oran grafiği

Anketin beşinci sorusu olan “Eğitimin süresinin yeterli olduğunu düşünüyorum.” Sorusuna katılımcılar %31,3 oranda “Kesinlikle katılıyorum”, %50 oranda “Katılıyorum”, %9,4 “Katılmıyorum”, %9,4 oranda “Kesinlikle Katılmıyorum” cevabı vermişlerdir (Şekil 5).



**Şekil 5.** “Eğitimin süresinin yeterli olduğunu düşünüyorum.” Sorusuna verilen cevaplar oran grafiği

Anketin altıncı sorusu olan “Genel olarak düzenlenen eğitimden memnunum.” Sorusuna katılımcılar %28,1 oranda “Kesinlikle katılıyorum”, %53,1 oranda “Katılıyorum”, %3,1 oranda “Ne katılıyorum, ne katılmıyorum”, %9,4 “Katılmıyorum”, %6,3 oranda “Kesinlikle Katılmıyorum” cevabı vermişlerdir (Şekil 5).



**Şekil 6.** “Genel olarak düzenlenen eğitimden memnunuz .” Sorusuna verilen cevaplar oran grafiği

### III. SONUÇ ve DEĞERLENDİRME

Üniversitemiz öğrencilerinde kalite güvencesi ve AKTS farkındalığı oluşturmak üzere uygulanmış olan “Öğrencinin Üzerindeki Yük: AKTS” eğitimi ile ilgili katılımcılardan geri bildirim almak üzere uygulanan ankete toplam 32 kişi katılım göstermiştir. Uygulanan anketin genel ortalama puanı %77,96 olarak belirlenmiştir. Ankete katılım gösterenler tüm sorularda ortalamanın üzerinde puan vermiştir. Üçüncü soruda “Eğitim sonunda yeni bilgiler edindiğimi düşünüyorum” en yüksek puan elde edilmiştir (%81,28) (Tablo 4). Üniversitemiz “Paydaş Memnuniyeti İzleme Prosedürü” gereğince, ortalama puanı 3 (3/5) altında kalan ölçütler için aksiyon planı yapılması gerekmektedir. Ancak bu ankette tüm soruların puanı 3’ün üzerinde olduğundan aksiyon planlamasına gerek bulunmamaktadır. Sonuç olarak, paydaşlardan alınan geri bildirimler genel memnuniyetin yüksek olduğunu göstermektedir.

**Tablo 4.** Anket Ağırlıklı Genel Ortalama Tablosu

Soru	Kesinlikle	Ağırlık	Katılmıyorum	Ağırlık	Ne	Ağırlık	Katılıyorum	Ağırlık	Kesinlikle	Ağırlık	Ortalama
1	9,4	9,4	6,3	12,6	6,3	18,9	43,8	175,2	34,4	172	77,62
2	6,3	6,3	9,4	18,8	6,3	18,9	50	200	28,1	140,5	76,9
3	6,3	6,3	6,3	12,6	3,1	9,3	43,8	175,2	40,6	203	81,28
4	6,3	6,3	9,4	18,8	0	0	59,4	237,6	25	125	77,54
5	9,4	9,4	9,4	18,8	0	0	50	200	31,3	156,5	76,94
<b>Ortalama</b>	<b>7,33</b>	<b>7,33</b>	<b>8,37</b>	<b>16,73</b>	<b>3,13</b>	<b>9,40</b>	<b>50,02</b>	<b>200,07</b>	<b>31,25</b>	<b>156,25</b>	<b>77,96</b>