



**T.C.**

**İSTANBUL AREL ÜNİVERSİTESİ  
DERS ÇIKTISI PROGRAMI ÇIKTISI HAZIRAMA  
ve İZLEME EĞİTİMİ (23-24 MAYIS 2024)  
DEĞERLENDİRME ANKETİ RAPORU**

**Kalite Koordinatörlüğü**

**Mayıs 2024**

## **İçindekiler**

<b>I. GİRİŞ</b> .....	3
<b>II. SONUÇLAR</b> .....	4
<b>III. SONUÇ ve DEĞERLENDİRME</b> .....	7

## I. GİRİŞ

Üniversitemiz “Gelişimde Süreklilik”, “Kalitenin Yaygınlaştırılması ve Toptan Kalite” ilkeleri kapsamında ile Eğitcinin Eğitimi kapsamında 23 Mayıs 2024 tarihinde saat 0900’da ve 24 Mayıs 2024 tarihinde saat 1000’da Teams üzerinden program çıktısı hazırlama ve izleme konusunda öğretim elemanlarının davet edildiği toplantıda eğitim verilmiştir. Toplantı, üniversitemizde program çıktılarının hazırlanması ve izlenmesi, ders bilgi paketlerinde program çıktısı ile ilişkili matrislerin hazırlanmasına yönelik bilgilendirmek amacıyla düzenlenmiştir. Toplam 140 katılımcının katılmış olduğu toplantının etkililiğini belirleyebilmek amacıyla “Etkinlik Değerlendirme Anketi” uygulanmıştır. Anket Google platformunda <https://docs.google.com/forms/d/1OxMuFUhmzTEjdpsip1s9ZCtF0B-t7xE9VakcjCLUbhs/edit#responses> ve <https://docs.google.com/forms/d/1I333Om1nEWpO9VT3cIyTtZNxF0GNWi9xdGIVQ6T6ua/k/edit#responses> uygulanmıştır. Soru sayısı 6 olan anket 5’li likert ölçeği kullanılarak ölçüm yapılmıştır. Bu kapsamda cevaplar “Kesinlikle katılıyorum”, “Katılıyorum”, “Ne katılıyorum, ne katılmıyorum”, “Katılmıyorum”, “Kesinlikle katılmıyorum” seçeneklerinden oluşmuştur. Anketin sonuçları Rektör Yardımcısı, Kalite Koordinatörü V. Prof. Dr. Ergül BERBER tarafından analiz edilmiş ve rapor haline getirilmiştir.

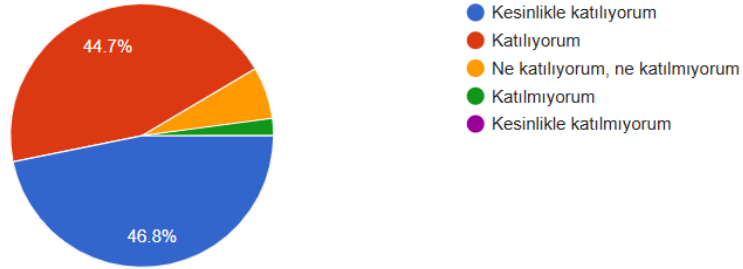
## II. SONUÇLAR

23 Mayıs 2024 tarihinde gerçekleştirilen eğitimin etkililiği değerlendirmek üzere uygulanan ankete 47 kişi katılım göstermiştir. 24 Mayıs 2024 tarihinde düzenlenen eğitimin etkinliğini değerlendirmek üzere uygulanan ankete 43 kişi katılım göstermiştir.

Anketin birinci sorusu olan “Eğitimde katılımcıların sorularına verilen cevapları yeterli buluyorum.”da 23 Mayıs 2024 tarihinde eğitime katılanlar %46,8 oranda “Kesinlikle katılıyorum”, %44,7 oranda “Katılıyorum”, %6,4 oranda “Ne katılıyorum, ne katılmıyorum”, %2,1 oranda “Katılmıyorum” cevabı vermişlerdir (Şekil 1). 24 Mayıs 2024 tarihinde eğitime katılanlar %53,5 oranda “Kesinlikle katılıyorum”, %41,9 oranda “Katılıyorum”, %4,7 oranda “Ne katılıyorum, ne katılmıyorum” cevabı vermişlerdir (Şekil 2).

Eğitimde katılımcıların sorularına verilen cevapları yeterli buluyorum.

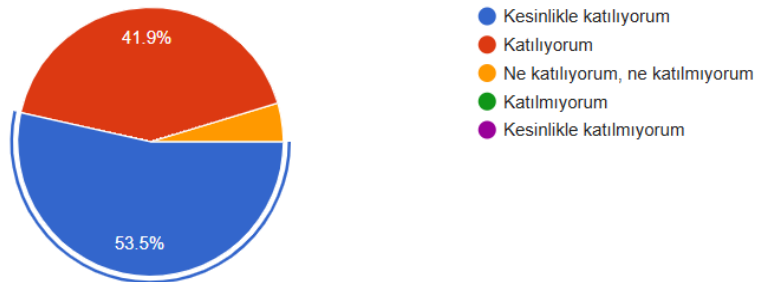
47 responses



**Şekil 1.** 23 Mayıs 2024 tarihinde eğitime katılanların “Eğitimde katılımcıların sorularına verilen cevapları yeterli buluyorum.” Memnuniyet grafiği

Eğitimde katılımcıların sorularına verilen cevapları yeterli buluyorum.

43 responses

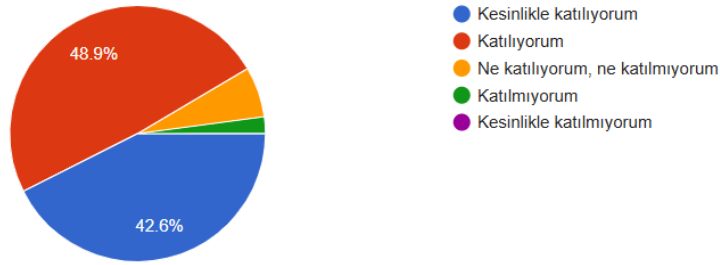


**Şekil 22.** 24 Mayıs 2024 tarihinde eğitime katılanların “Eğitimde katılımcıların sorularına verilen cevapları yeterli buluyorum.” Memnuniyet grafiği

Anketin ikinci sorusu olan “Eğitimin içeriğinin yeterli olduğunu düşünüyorum.” Sorusuna 23 Mayıs 2024 tarihinde eğitime katılanlar %42,6 oranda “Kesinlikle katılıyorum”, %48,9 oranda “Katılıyorum”, %6,4 oranda “Ne katılıyorum, ne katılmıyorum”, %4,3 oranda “Katılmıyorum”, %2,1 oranda “Kesinlikle katılmıyorum” cevabı vermişlerdir (Şekil 3). 24 Mayıs 2024 tarihinde eğitime katılanlar %53,5 oranda “Kesinlikle katılıyorum”, %37,2 oranda “Katılıyorum”, %7 oranda “Ne katılıyorum, ne katılmıyorum”, %2,3 “Katılmıyorum” cevabı vermişlerdir (Şekil 4).

Eğitimin içeriğinin yeterli olduğunu düşünüyorum.

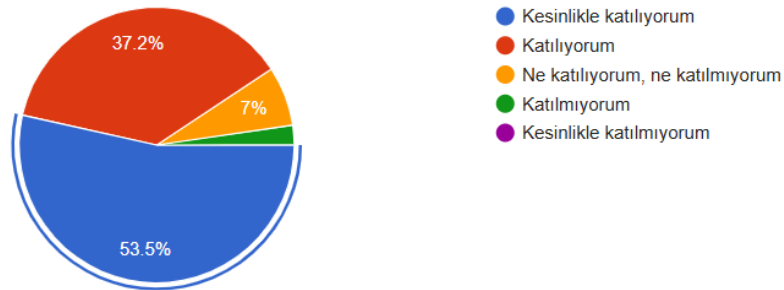
47 responses



**Şekil 3.** 23 Mayıs 2024 tarihinde eğitime katılanların “Eğitimin içeriğinin yeterli olduğunu düşünüyorum.” Memnuniyet grafiği

Eğitimin içeriğinin yeterli olduğunu düşünüyorum.

43 responses

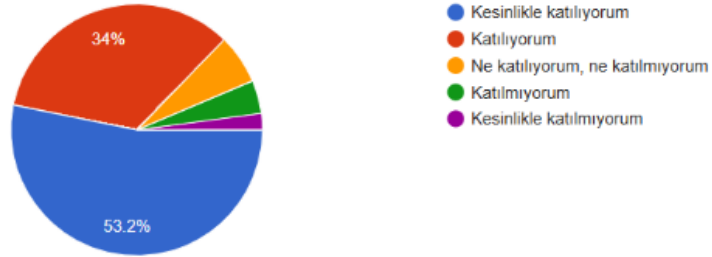


**Şekil 4.** 24 Mayıs 2024 tarihinde eğitime katılanların “Eğitimin içeriğinin yeterli olduğunu düşünüyorum.” Memnuniyet grafiği

Anketin üçüncü sorusu olan “Eğitim sonunda yeni bilgiler edindiğimi düşünüyorum.” Sorusuna 23 Mayıs 2024 tarihinde eğitime katılanlar %53 oranda “Kesinlikle katılıyorum”, %34 oranda “Katılıyorum”, %6,4 oranda “Ne katılıyorum, ne katılmıyorum”, %4,3 oranda “Katılmıyorum”,

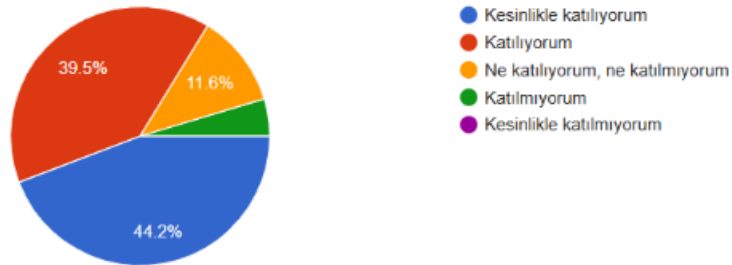
%2,1 oranda “Kesinlikle katılmıyorum” cevabı vermişlerdir (Şekil 5). 24 Mayıs 2024 tarihinde eğitime katılanlar %44,2 oranda “Kesinlikle katılıyorum”, %39,5 oranda “Katılıyorum”, %11,6 oranda “Ne katılıyorum, ne katılmıyorum”, %4,7 “Katılmıyorum cevabı vermişlerdir (Şekil 6).

Eğitim sonunda yeni bilgiler edindiğimi düşünüyorum.  
47 responses



**Şekil 5.** 23 Mayıs 2024 tarihinde eğitime katılanların “Eğitim sonunda yeni bilgiler edindiğimi düşünüyorum.” Memnuniyet grafiği

Eğitim sonunda yeni bilgiler edindiğimi düşünüyorum.  
43 responses

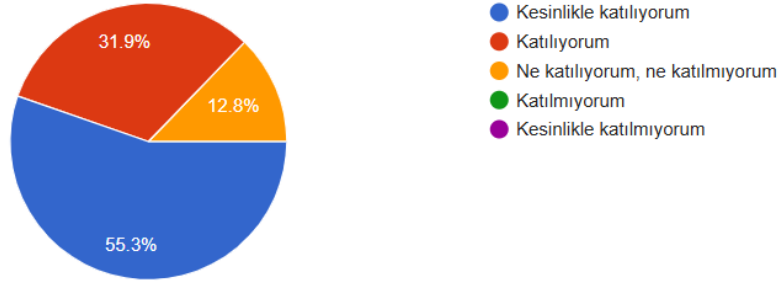


**Şekil 6.** 24 Mayıs 2024 tarihinde eğitime katılanların “Eğitim sonunda yeni bilgiler edindiğimi düşünüyorum.” Memnuniyet grafiği

Anketin dördüncü ve son sorusu olan “Genel olarak düzenlenen eğitimden memnunuz.” Sorusuna 23 Mayıs 2024 tarihinde eğitime katılanlar %55,3 oranda “Kesinlikle katılıyorum”, %31,9 oranda “Katılıyorum”, %12,8 oranda “Ne katılıyorum, ne katılmıyorumcevabı vermişlerdir (Şekil 7). 24 Mayıs 2024 tarihinde eğitime katılanlar %53,5 oranda “Kesinlikle katılıyorum”, %41,9 oranda “Katılıyorum”, %4,7 oranda “Ne katılıyorum, ne katılmıyorum”, cevabı vermişlerdir (Şekil 8).

Genel olarak düzenlenen eğitimden memnunum.

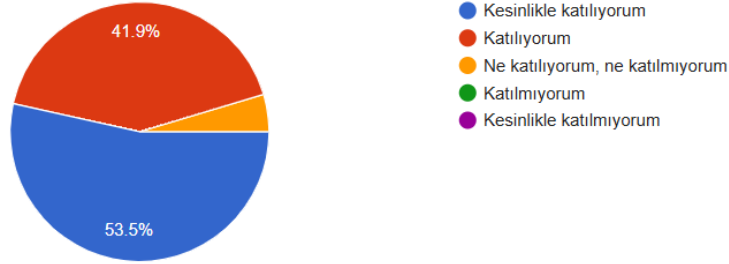
47 responses



Şekil 7. 23 Mayıs 2024 tarihinde eğitime katılanların “Genel olarak düzenlenen eğitimden memnunum.” Memnuniyet grafiği

Genel olarak düzenlenen eğitimden memnunum.

43 responses



Şekil 8. 24 Mayıs 2024 tarihinde eğitime katılanların “Genel olarak düzenlenen eğitimden memnunum.” Memnuniyet grafiği

### III. SONUÇ ve DEĞERLENDİRME

23 Mayıs 2024 ve 24 Mayıs 2024 tarihlerinde düzenlenen program çıktısı hazırlama ve zleme eğitiminin etkinliğini izlemek üzere uygulanan ankete toplam 90 kişi katılım göstermiştir. her iki grup için ayrı ayrı uygulanan ankette, katılım gösterenler birinci soruda %88,54 ortalama memnuniyet, ikinci soruda %87,39 ortalama memnuniyet, üçüncü soruda %85,39 ortalama memnuniyet, dördüncü soruda %90,07 ortalama memnuniyet. Anketin genel ortalaması değerlendirildiğinde ise düzenlenen etkinlikten ortalama %87,85 memnuniyet olduğu ölçülmüş olup, düzenlenen etkinliğin katılımcılar için etkili olduğu değerlendirilmiştir (Tablo 1).

**Tablo 1.** Anket Ağırlıklı Genel Ortalama Tablosu

Soru	Kesinlikle Katılıyorum	Katılıyorum	Ne katılıyorum, ne katılmıyorum	Katılmıyorum	Kesinlikle katılmıyorum	Ortalama
1	250,75	173,2	16,65	2,1	0	88,54
2	240,25	172,2	20,1	4,4	0	87,39
3	243,5	147	26,4	9	1,05	85,39
4	276,5	147,6	26,25	0	0	90,07
<b>Ortalama</b>						<b>87,85</b>