



**T.C.**

**İSTANBUL AREL ÜNİVERSİTESİ  
UZAKTAN EĞİTİMDE ETKİLEŞİMLİ İÇERİK  
HAZIRLAMA EĞİTİMLERİ DEĞERLENDİRME  
ANKETİ RAPORU**

**Kalite Koordinatörlüğü**

**Aralık 2024**

## **İçindekiler**

<b>I. GİRİŞ</b> .....	3
<b>II. SONUÇLAR</b> .....	4
<b>III. SONUÇ ve DEĞERLENDİRME</b> .....	6

## I. GİRİŞ

Üniversitemiz “Gelişimde Süreklilik” ve “Kalitenin Yaygınlaştırılması” ilkeleri ile Eğiticinin Eğitimi Programı kapsamında üniversitemiz öğretim elemanlarının uzaktan eğitimde yetkinliklerinin geliştirilmesine destek olmak amacıyla 17-18-19-20 Eylül 2024 tarihlerinde eğitimler düzenlenmiştir. 17 Eylül 2024 tarihinde Kemal Gözükara Yerleşkesinde, 18 Eylül 2024 tarihinde Cevizlibağ Yerleşkesinde yüz yüze “Uzakatan Eğitimde Etkileşimli İçerik Hazırlama Eğitimi” düzenlenmiştir. Eğitimler, Kemal Gözükara Yerleşkesi için Z02 LAB. 2, Cevizlibağ Yerleşkesi için 317 PC Lab’da UZEM uzmanı Alperen Aslan tarafından verilmiştir. Bu iki eğitime toplam 160 kişi katılım sağlamıştır. 19 Eylül 2024 tarihinde çevrim içi düzenlenen “Scorm paketi Hazırlama Eğitimi”ne toplam 129 kişi katılmıştır. Katılımcıların talebi ile 20 Eylül 2024 tarihinde yüz yüze düzenlenen eğitime toplam 57 kişi katılmıştır. Düzenlenen eğitimlerin etkililiğini izlemek amacıyla Değerlendirme Anketi oluşturulmuştur. Soru sayısı 6 olan anket, 5’li Likert ölçeği kullanılarak ölçüm yapılmıştır (Tablo 1). Ankette yer alan tüm sorularda cevaplar “Kesinlikle katılıyorum”, “Katılıyorum”, “Ne Katılıyorum, ne katılmıyorum”, “Katılmıyorum”, “Kesinlikle katılmıyorum” seçeneklerinden oluşmuştur.

Anket, etkinlikten alınan verim ve genel memnuniyeti değerlendirmek amacıyla katılımcılardan geri bildirim toplamak için hazırlanmıştır. Toplanan geri bildirimler, etkinliğin gelecekte daha da geliştirilmesi için yol gösterici olacaktır. Anketin sonuçları Rektör Yardımcısı, Kalite Koordinatörü V. Prof. Dr. Ergül BERBER tarafından analiz edilmiş ve rapor haline getirilmiştir.

**Tablo 1. Anket Soruları**

Sıra	Soru
1	Eğitimin içeriğinin yeterli olduğunu düşünüyorum.
2	Eğitimde katılımcıların sorularına verilen cevapları yeterli buluyorum.
3	Eğitim sonunda yeni bilgiler edindiğimi düşünüyorum.
4	Eğitimin gerçekleştirildiği ortamdan memnunum.
5	Eğitimin süresinin yeterli olduğunu düşünüyorum.
6	Genel olarak düzenlenen eğitimden memnunum.

## II. SONUÇLAR

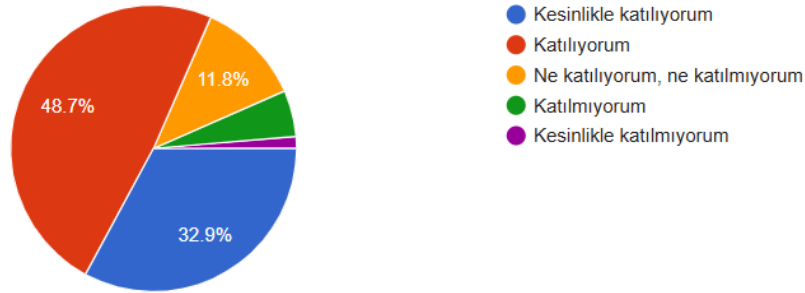
Ankete toplam 76 kişi katılım göstermiştir. Ankette yer alan sorulara verilen cevaplar ile ilgili sonuçları aşağıda verilmiştir:

Anketin birinci sorusu olan “Eğitimin içeriğinin yeterli olduğunu düşünüyorum.” Sorusuna katılımcılar %48,7 oranda “Katılıyorum”, %32,9 oranda “Kesinlikle Katılıyorum”, %11,8 oranda “Ne katılıyorum, ne katılmıyorum”, %1,3 “Katılmıyorum”, %1,3 “Kesinlikle katılmıyorum” cevabı vermişlerdir (Şekil 1).

Eğitimin içeriğinin yeterli olduğunu düşünüyorum.



76 responses



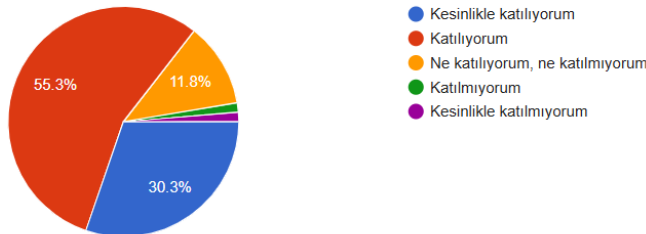
**Şekil 1.** “Eğitimin içeriğinin yeterli olduğunu düşünüyorum.” Sorusuna verilen cevaplar oran grafiği.

Anketin ikinci sorusu olan “Eğitimde katılımcıların sorularına verilen cevapları yeterli buluyorum.” Sorusuna katılımcılar %55,33 oranda “Katılıyorum”, %30,3 oranda “Kesinlikle Katılıyorum”, %11,8 oranda “Ne katılıyorum, ne katılmıyorum”, %1,3 oranda “Katılmıyorum”, %1,3 oranda “Kesinlikle katılmıyorum” cevabı vermişlerdir (Şekil 2).

Eğitimde katılımcıların sorularına verilen cevapları yeterli buluyorum.

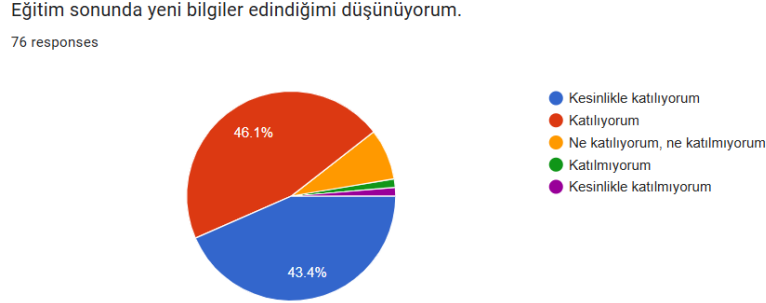


76 responses



**Şekil 2.** “Eğitimin içeriğinin yeterli olduğunu düşünüyorum.” Sorusuna verilen cevaplar oran grafiği

Anketin üçüncü sorusu olan “Eğitim sonunda yeni bilgiler edindiğimi düşünüyorum.” Sorusuna katılımcılar %46,1 oranda “Katılıyorum”, %43,4 oranda “Kesinlikle Katılıyorum”, %7,9 oranda “Ne katılıyorum, ne katılmıyorum”, %1,3 oranda “Katılmıyorum”, %1,3 oranda “Kesinlikle katılmıyorum” cevabı vermişlerdir (Şekil 3).



**Şekil 3.** “Eğitimde katılımcıların sorularına verilen cevapları yeterli buluyorum.” Sorusuna verilen cevaplar oran grafiği

Anketin dördüncü sorusu olan “Eğitimin gerçekleştirildiği ortamdan memnunum.” Sorusuna katılımcılar %40,8 oranda “Katılıyorum”, %38,2 oranda “Kesinlikle Katılıyorum”, %10,5 oranda “Ne katılıyorum, ne katılmıyorum”, %9,2 oranda “Katılmıyorum”, %1,3 oranda “Kesinlikle katılmıyorum” cevabı vermişlerdir. (Şekil 4).

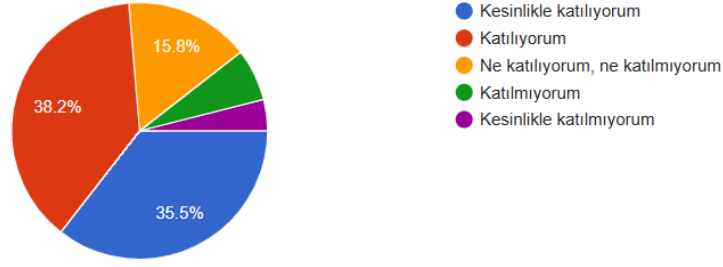


**Şekil 4.** “Eğitimin gerçekleştirildiği ortamdan memnunum” Sorusuna verilen cevaplar oran grafiği

Anketin beşinci sorusu olan sorusu olan “Eğitimin süresinin yeterli olduğunu düşünüyorum.” Sorusuna katılımcılar %38,2 oranda “Katılıyorum”, %35,5 oranda “Kesinlikle Katılıyorum” %15,8 oranda “Ne katılıyorum, ne katılmıyorum”, %6,6 oranda “Katılmıyorum”, %3,9 oranda “Kesinlikle katılmıyorum” cevabı vermişlerdir (Şekil 5).

Eğitimin süresinin yeterli olduğunu düşünüyorum.

76 responses

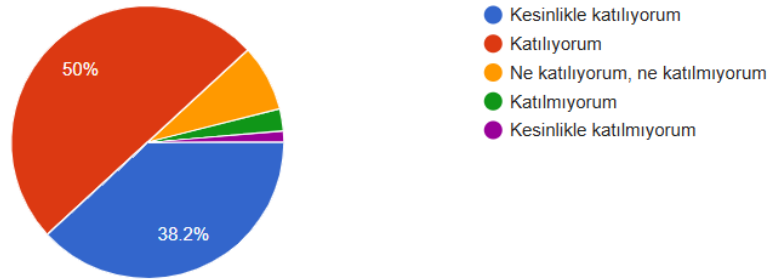


**Şekil 5.** “Eğitimin süresinin yeterli olduğunu düşünüyorum.” Sorusuna verilen cevaplar oran grafiği

Anketin altıncı sorusu olan sorusu olan “Genel olarak düzenlenen eğitimden memnunum.” Sorusuna katılımcılar %50 oranda “Katılıyorum”, %38,2 oranda “Kesinlikle Katılıyorum” %7,9 oranda “Ne katılıyorum, ne katılmıyorum”, %2,6 oranda “Katılmıyorum”, %1,3 oranda “Kesinlikle katılmıyorum” cevabı vermişlerdir (Şekil 5).

Genel olarak düzenlenen eğitimden memnunum .

76 responses



**Şekil 6.** “Genel olarak düzenlenen eğitimden memnunum .” Sorusuna verilen cevaplar oran grafiği

### III. SONUÇ ve DEĞERLENDİRME

Üniversitemiz UZEM tarafından düzenlenen “Uzaktan Eğitimde Etkileşimli İçerik ve Scorm Paketi Hazırlama Eğitimi” kapsamında eğitime katılanlarda geri bildirim almak üzere düzenlenen ankete toplam 76 kişi katılım göstermiştir. Uygulanan anketin genel ortalama puanı %82,3 olarak belirlenmiştir. Beşinci soruda “Eğitimin süresinin yeterli olduğunu düşünüyorum.” en düşük puan elde edilmiştir (%78,96). Üçüncü soruda ise “Eğitim sonunda yeni bilgiler edindiğimi düşünüyorum” en yüksek puan elde edilmiştir (%85,8). Üniversitemiz “Paydaş Memnuniyeti İzleme Prosedürü” gereğince, ortalama puanı 3 (3/5) altında kalan ölçütler için aksiyon planı yapılması gerekmektedir. Ancak bu ankette tüm soruların puanı 3’ün üzerinde olduğundan aksiyon planlamasına gerek bulunmamaktadır. Sonuç olarak, paydaşlardan alınan geri bildirimler genel memnuniyetin yüksek olduğunu göstermektedir.

**Tablo 4.** Anket Ağırlıklı Genel Ortalama Tablosu

Soru	Kesinlikle Katılmıyorum	Ağırlık	Katılmıyorum	Ağırlık	Ne katılıyorum, ne katılmıyorum	Ağırlık	Katılıyorum	Ağırlık	Kesinlikle Katılıyorum	Ağırlık	Ortalama
1	1,3	1,3	5,3	10,6	11,8	35,4	48,7	194,8	32,9	164,5	81,32
2	1,3	1,3	1,3	2,6	11,8	35,4	55,3	221,2	30,3	151,5	82,4
3	1,3	1,3	1,3	2,6	7,9	23,7	46,1	184,4	43,4	217	85,8
4	1,3	1,3	9,2	18,4	10,5	31,5	40,8	163,2	38,2	191	81,08
5	3,9	3,9	6,6	13,2	15,8	47,4	38,2	152,8	35,5	177,5	78,96
6	1,3	1,3	2,6	5,2	7,9	23,7	50	200	38,2	191	84,24
<b>ortalama</b>	<b>1,73</b>	<b>1,73</b>	<b>4,38</b>	<b>8,77</b>	<b>10,95</b>	<b>32,85</b>	<b>46,52</b>	<b>186,07</b>	<b>36,42</b>	<b>182,08</b>	<b>82,3</b>