T.C.
İSTANBUL AREL ÜNİVERSİTESİ MEZUN İZLEME SİSTEMİ ANKET DEĞERLENDİRME RAPORU

Kalite Koordinatörlüğü

Aralık 2024

İÇİNDEKİLER

I. GİRİŞ 7
II. SONUÇLAR 7
1. İstanbul AREL Üniversitesi'nden Mezunların Çalışma Durumu 7
1.1. İstanbul AREL Üniversitesi'nden Mezunların Çalışma Durumu 7
1.2. Departman/Fakülteden Mezunların Çalışma Durumu 8
1.3. Birim/Bölümden Mezunların Çalışma Durumu 10
2. Mezuniyet Sonrası İlk İşe Girme Zamanı 33
2.1. Üniversite Genelinde Mezun Olduktan Sonra İlk İşe Girme Zamanı 34
2.2. Departman/Fakülteden Mezun Olduktan Sonra İlk İşe Girme Zamanı 34
2.3. Departman/Fakülte Birim/Bölümünden Mezun Olduktan Sonra İlk İşe Girme Zamanı 36
3. İstanbul AREL Üniversitesi'nden Mezunların Çalıştığı Sektörler 65
3.1. İstanbul AREL Üniversitesi'nden Mezunların Çalıştığı Sektörler 65
3.2. Departman/Fakülteden Mezunların Çalıştığı Sektörler 65
3.3. Birim/Bölümden Mezunların Çalıştığı Sektörler 67
4. İstanbul AREL Üniversitesi'nden Mezun Olduğu Bölümle İlişkili Bir İşte Çalışma Durumu 95
4.1. İstanbul AREL Üniversitesi'nden Mezun Olduğu Bölümle İlişkili Bir İşte Çalışma Durumu 95
4.2. Departman/Fakülteden Mezun Olduğu Bölümle İlişkili Bir İşte Çalışma Durumu 96
4.3.Birim/Bölümden Mezun Olduğu Bölümle İlişkili Bir İşte Çalışma Durumu 97
5. İstanbul AREL Üniversitesi'nden Mezun Olanların Yükseköğretime Devam Etme Durumu 118
5.1. İstanbul AREL Üniversitesi'nden Mezun Olanların Yüksek Öğretime Devam Etme Durumu 119
5.2. Departman/Fakülteden Mezun Olanların Yükseköğretime Devam Etme Durumu 119
5.3. Birim/Bölümden Mezun Olanların Mezun Olanların Yükseköğretime Devam Etme Durumu 121
6.İstanbul AREL Üniversitesi'nden Mezun Olanların Mezun olduğu programın eğitim içeriğinin yeterli olduğuna inanma durumu 147
6.1. İstanbul Arel Üniversitesi'nden Mezun Olanların Mezun Olduğu Programın Eğitim İçeriğinin Yeterli Olduğuna İnanma Durumu 148

6.2. Departman/Fakülteden Mezun Olanların Mezun Olduğu Programın Eğitim İçeriğinin Yeterli Olduğuna İnanma Durumu 148

6.3. Birim/Bölümden Mezun Olanların Mezun Olanların Mezun Olduğu Programın Eğitim İçeriğinin Yeterli Olduğuna İnanma Durumu 150

7. İstanbul AREL Üniversitesi'nden Mezun Olanların Aldığı Eğitimle Bağımsız/Ekip Üyesi/Takım Lideri Olarak Çalışabilme Becerisi Kazanma Durumu 178

7.1. İstanbul AREL Üniversitesi'nden Mezun Olanların Aldığı Eğitimle Bağımsız/Ekip Üyesi/Takım Lideri Olarak Çalışabilme Becerisi Kazanma Durumu 178

7.2. Departman/Fakülteden Mezun Olanların Aldığı Eğitimle Bağımsız/Ekip Üyesi/Takım Lideri Olarak Çalışabilme Becerisi Kazanma Durumu 179

7.3. Birim/Bölümden Mezun Olanların Mezun Olanların Aldığı Eğitimle Bağımsız/Ekip Üyesi/Takım Lideri Olarak Çalışabilme Becerisi Kazanma Durumu 181

8. İstanbul AREL Üniversitesi'nden Mezun Olanların Aldığı Eğitimle Kendi Alanıyla İlgili Bilgileri Kullanabilme Yetkinliğine Sahip Olma Durumu 209

Tablo 8.1. İstanbul AREL Üniversitesi'nden Mezun Olanların Aldığı Eğitimle Kendi Alanıyla İlgili Bilgileri Kullanabilme Yetkinliğine Sahip Olma Durumu 209

8.2. Departman/Fakülteden Mezun Olanların Aldığı Eğitimle Kendi Alanıyla İlgili Bilgileri Kullanabilme Yetkinliğine Sahip Olma Durumu 209

8.3. Birim/Bölümden Mezun Olanların Aldığı Eğitimle Kendi Alanıyla İlgili Bilgileri Kullanabilme Yetkinliğine Sahip Olma Durumu 211

9. İstanbul AREL Üniversitesi'nden Mezun Olanların Aldığı Eğitimle Bilişim ve İletişim Teknolojilerini Kullanabilme Yetkinliğine Sahip Olma Durumu 235

9.1. İstanbul AREL Üniversitesi'nden Mezun Olanların Aldığı Eğitimle Bilişim ve İletişim Teknolojilerini Kullanabilme Yetkinliğine Sahip Olma Durumu 235

9.2. Departman/Fakülteden Mezun Olanların Aldığı Eğitimle Bilişim ve İletişim Teknolojilerini Kullanabilme Yetkinliğine Sahip Olma Durumu 236

9.3. Birim/Bölümden Mezun Olanların Aldığı Eğitimle Bilişim ve İletişim Teknolojilerini Kullanabilme Yetkinliğine Sahip Olma Durumu 237

10. İstanbul Arel Üniversitesi'nden Mezun Olanlarin Aldiği Eğitimle İletişim Kurabilecek Düzeyde Yabanci Dil Bilgisine Sahip Olma Durumu 265

10.1. İstanbul AREL Üniversitesi'nden Mezun Olanların Aldığı Eğitimle İletişim Kurabilecek Düzeyde Yabancı Dil Bilgisine Sahip Olma Durumu 265

10.2. Departman/Fakülteden Mezun Olanların Aldığı Eğitimle İletişim Kurabilecek Düzeyde Yabancı Dil Bilgisine Sahip Olma Durumu 266

10.3. Birim/Bölümden Mezun Olanların Aldığı Eğitimle İletişim Kurabilecek Düzeyde Yabancı Dil Bilgisine Sahip Olma Durumu 267

11. İstanbul AREL Üniversitesi'nden Mezun Olanların Aldığı Eğitimle Bilgiye Erişim ve Araştırma Becerileri Kazanma Durumu 289

11.1. İstanbul AREL Üniversitesi'nden Mezun Olanların Aldığı Eğitimle Bilgiye Erişim ve Araştırma Becerileri Kazanma Durumu 289

11.2. Departman/Fakülteden Mezun Olanların Aldığı Eğitimle Bilgiye Erişim ve Araştırma Becerileri Kazanma Durumu 290

11.3. Birim/ Bölümden Mezun Olanların Aldığı Eğitimle Bilgiye Erişim ve Araştırma Becerileri Kazanma Durumu 291

12. İstanbul AREL Üniversitesi'nden Mezun Olanların Aldığı Eğitimle Mesleki Etik ve Sorumluluk Yetkinlikleri Kazanma Durumu 319

12.1. İstanbul AREL Üniversitesi'nden Mezun Olanların Aldığı Eğitimle Mesleki Etik ve Sorumluluk Yetkinlikleri Kazanma Durumu 319

12.2. Departman/Fakülteden Mezun Olanların Aldığı Eğitimle Mesleki Etik ve Sorumluluk Yetkinlikleri Kazanma Durumu 320

12.3. Birim/ Bölümden Mezun Olanların Aldığı Eğitimle Mesleki Etik ve Sorumluluk Yetkinlikleri Kazanma Durumu 322

13. İstanbul AREL Üniversitesi'nden Mezun Olanların Aldığı Eğitimle Bağımsız Çalışabilme ve Sorumluluk Alabilme Yetkinliklerini Kazanma Durumu 348

13.1. İstanbul AREL Üniversitesi'nden Mezun Olanların Aldığı Eğitimle Bağımsız Çalışabilme ve Sorumluluk Alabilme Yetkinliklerini Kazanma Durumu 348

13.2. Departman/Fakülteden Mezun Olanların Aldığı Eğitimle Bağımsız Çalışabilme ve Sorumluluk Alabilme Yetkinliklerini Kazanma Durumu 349

13.3. Birim/ Bölümden Mezun Olanların Aldığı Eğitimle Bağımsız Çalışabilme ve Sorumluluk Alabilme Yetkinliklerini Kazanma Durumu 350

14. İstanbul AREL Üniversitesi'nden Mezun Olanların Aldığı Eğitimin Üniversiteye Başlamadan Önceki Eğitim Beklentilerini Karşılama Durumu 378

14.1. İstanbul AREL Üniversitesi'nden Mezun Olanların Aldığı Eğitimin Üniversiteye Başlamadan Önceki Eğitim Beklentilerini Karşılama Durumu 378

14.2. Departman/Fakülteden Mezun Olanların Aldığı Eğitimin Üniversiteye Başlamadan Önceki Eğitim Beklentilerini Karşılama Durumu 379

14.3. Birim/ Bölümden Mezun Olanların Aldığı Eğitimin Üniversiteye Başlamadan Önceki Eğitim Beklentilerini Karşılama Durumu 380

15. İstanbul AREL Üniversitesi'nden Mezun Olanların Aldığı Eğitim Süresince Kişisel Gelişimlerine Yönelik Yeterli Destek Verilme Durumu 408

15.1. İstanbul AREL Üniversitesi'nden Mezun Olanların Aldığı Eğitim Süresince Kişisel Gelişimlerine Yönelik Yeterli Destek Verilme Durumu 408

15.2. Departman/Fakülteden Mezun Olanların Aldığı Eğitim Süresince Kişisel Gelişimlerine Yönelik Yeterli Destek Verilme Durumu 408

15.3. Birim/ Bölümden Mezun Olanların Aldığı Eğitim Süresince Kişisel Gelişimlerine Yönelik Yeterli Destek Verilme Durumu 410

16. İstanbul AREL Üniversitesi'nden Mezun Olanların Aldığı Eğitimle Düşüncelerini ve Sorunlara İlişkin Çözüm Önerilerini Uzman Olan ve Olmayan Kişilerle Paylaşma Yetkinliği Kazanma Durumu 438

16.1. İstanbul AREL Üniversitesi'nden Mezun Olanların Aldığı Eğitimle Düşüncelerini ve Sorunlara İlişkin Çözüm Önerilerini Uzman Olan ve Olmayan Kişilerle Paylaşma Yetkinliği Kazanma Durumu 438

16.2. Departman/Fakülteden Mezun Olanların Aldığı Eğitimle Düşüncelerini ve Sorunlara İlişkin Çözüm Önerilerini Uzman Olan ve Olmayan Kişilerle Paylaşma Yetkinliği Kazanma Durumu 439

16.3. Birim/ Bölümden Mezun Olanların Aldığı Eğitimle Düşüncelerini ve Sorunlara İlişkin Çözüm Önerilerini Uzman Olan ve Olmayan Kişilerle Paylaşma Yetkinliği Kazanma Durumu 441

17. İstanbul AREL Üniversitesi'nden Mezun Olanların Aldığı Eğitim Süresince Sunulan Staj/Uygulama İmkânlarının Yeterli Olma Durumu 469

17.1. İstanbul AREL Üniversitesi'nden Mezun Olanların Aldığı Eğitim Süresince Sunulan Staj/Uygulama İmkânlarının Yeterli Olma Durumu 469

17.2. Departman/Fakülteden Mezun Olanların Aldığı Eğitim Süresince Sunulan Staj/Uygulama İmkânlarının Yeterli Olma Durumu 469

17.3. Birim/ Bölümden Mezun Olanların Aldığı Eğitim Süresince Sunulan Staj/Uygulama İmkânlarının Yeterli Olma Durumu 471

18. İstanbul AREL Üniversitesi 'nden Aldığım Eğitimim Süresince Yaptığım Stajlar/Uygulamalar Sayesinde İş Yaşamına Daha Deneyimli Başladım 499

18.1. İstanbul AREL Üniversitesi'nden Aldığım Eğitimim Süresince Yaptığım Stajlar/Uygulamalar Sayesinde İş Yaşamına Daha Deneyimli Başladım 499

18.2. Departman/Fakülteden Aldığım Eğitimim Süresince Yaptığım Stajlar/Uygulamalar Sayesinde İş Yaşamına Daha Deneyimli Başladım 499

18.3. Birim/Bölüm 'nden Aldığım Eğitimim Süresince Yaptığım Stajlar/Uygulamalar Sayesinde İş Yaşamına Daha Deneyimli Başladım 502

19. İstanbul AREL Üniversitesi'nde Gerçekleştirilen Faaliyetler ve Etkinlikler Kariyerimi Geliştirmem ve Yön Vermem Konusunda Bana Yardımcı Oldu 530

19.1. İstanbul AREL Üniversitesi'nde Gerçekleştirilen Faaliyetler ve Etkinlikler Kariyerimi Geliştirmem ve Yön Vermem Konusunda Bana Yardımcı Oldu 530

19.2. Departman/Fakülte'de Gerçekleştirilen Faaliyetler ve Etkinlikler Kariyerimi Geliştirmem ve Yön Vermem Konusunda Bana Yardımcı Oldu 531

19.3. Birim/Bölüm'de Gerçekleştirilen Faaliyetler ve Etkinlikler Kariyerimi Geliştirmem ve Yön Vermem Konusunda Bana Yardımcı Oldu 533

20. İstanbul AREL Üniversitesi Mezunu Olarak Üniversitenin Mezunlar İle İlgili Faaliyetlerinde Yer Almayı İsteme 561

20.1. İstanbul AREL Üniversitesi Mezunu Olarak Üniversitenin Mezunlar İle İlgili Faaliyetlerinde Yer Almayı İsteme 561

20.2. Departman/Fakülte Mezunu Olarak Üniversitenin Mezunlar ile İlgili Faaliyetlerinde Yer Almayı İsteme 562

20.3. Birim/Bölüm Mezunu Olarak Üniversitenin Mezunlar İle İlgili Faaliyetlerinde Yer Almayı İsteme 564

III. Sonuç ve Değerlendirme 592

I. GİRİŞ

Bu rapor Üniversitemiz ARELim Mezun İzleme Sisteminden 31 Aralık 2024 itibarı ile alınan veriler ile hazırlanmıştır. Mezun izleme sistemine kayıtlı toplam 1579 mezun bulunmaktadır. Mezun İzleme Sisteminde bulunan 6 kategoride mezunlar ile ilgili very elde edilmiştir.

1. İstanbul AREL Üniversitesi'nden Mezunların Çalışma Durumu
2. Mezuniyet Sonrası İlk İşe Girme Zamanı
3. İstanbul AREL Üniversitesi'nden Mezunların Çalıştığı Sektörler
4. İstanbul AREL Üniversitesi'nden Mezun Olduğu Bölümle İlişkili Bir İşte Çalışma Durumu
5. İstanbul AREL Üniversitesi'nden Mezun Olanların Yükseköğretime Devam Etme Durumu
6. Mezun Yetkinlikleri

Mezun Yetkinlikleri TYYÇ kapsamında tüm mezunlara kazandırılması hedeflenen jenerik yetkinliklikler ile ilgili mezunlardan geri bildirim almak üzere uygulanan anket sonuçları ile hazırlanmıştır. Bu raporda, MİS'e kayıtlı 1579 mezun olmasına ragmen, LEE'nde müfredatta İngilizce dil eğitimine ilişkin bir ders olmadığı için bu soruda analizler 1401 katılımcının cevapladığı ankette yer alan "Aldığım eğitimle iletişim kurabilecek düzeyde yabancı dil bilgisine sahip oldum" sorunda ankete katılım sağlayan mezunların cevapları üniversite genelinde ve akademik birim bazında analiz edilmiştir.

II. SONUÇLAR

1. İstanbul AREL Üniversitesi'nden Mezunların Çalışma Durumu

İstanbul AREL Üniversitesi mezunlarının çalışma durumlarına dair yapılan anket sonuçlarına göre, toplam 1579 katılımcıdan 395'i (%25) çalışmamakta, 94'ü (%6) yarı zamanlı, 1090'ı (%69) ise tam zamanlı olarak çalışmaktadır. Genel olarak, katılımcıların büyük bir kısmı tam zamanlı iş bulma başarısını göstermiştir.

1.1. İstanbul AREL Üniversitesi'nden Mezunların Çalışma Durumu

Tablo 1.1. İstanbul AREL Üniversitesi'nden Mezunların Çalışma Durumu

	Çalışmıyor	Yarı zamanlı	Tam zamanlı	Toplam
Katılımcı Sayısı	395	94	1090	1579
Katılımcı Sayısı (%)	25,0	6,0	69,0	100,0

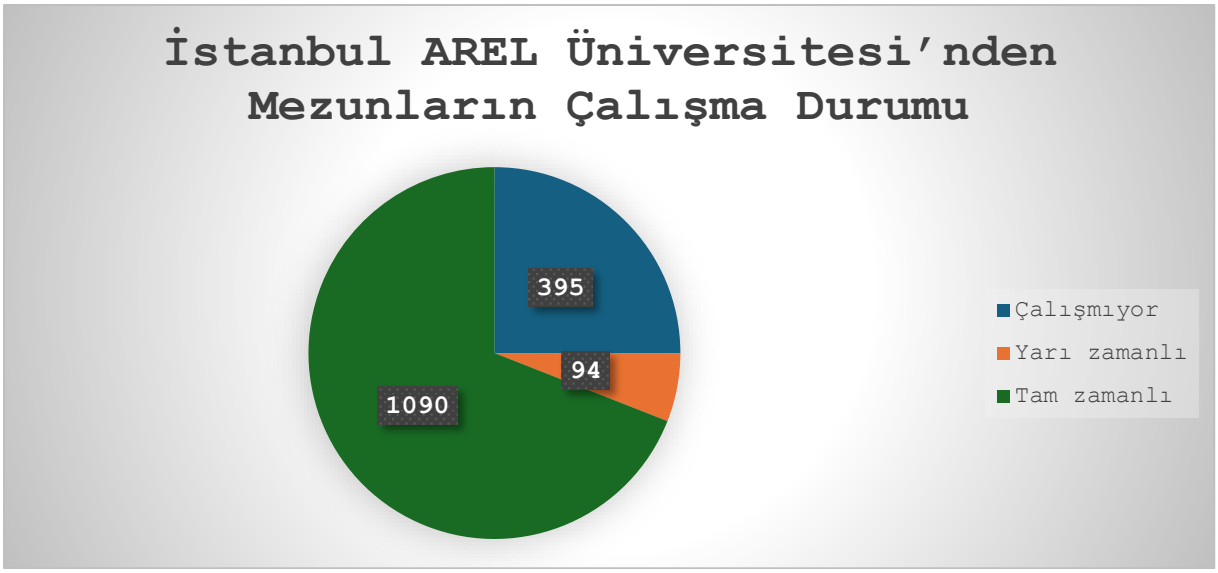

1.2. Departman/Fakülteden Mezunların Çalışma Durumu

İstanbul AREL Üniversitesi departman/fakültelerinden mezunların çalışma durumlarını incelemek amacıyla yapılan ankete toplamda 1579 mezun katılmıştır. Bu anket sonuçlarına göre; Fen-Edebiyat Fakültesi'nden mezun olan 52 katılımcıdan 22'si (%42,3) çalışmıyor, 3'ü (%5,8) yarı zamanlı, 27'si (%51,9) tam zamanlı olarak istihdam edilmiştir. Güzel Sanatlar Fakültesi mezunları arasında 17 katılımcı bulunmaktadır; bunlardan 7'si (%41,2) çalışmıyor, 1'i (%5,9) yarı zamanlı, 9'u (%52,9) tam zamanlı iş bulmuştur. İktisadi ve İdari Bilimler Fakültesi'nden mezun olan 66 katılımcının 11'i (%16,7) çalışmıyor, 4'ü (%6,1) yarı zamanlı, 51'i (%77,3) tam zamanlı olarak iş bulmuştur. İletişim Fakültesi mezunlarından 71 katılımcı bulunmaktadır; bu katılımcıların 20'si (%28,2) çalışmıyor, hiçbiri yarı zamanlı, 51'i (%71,8) tam zamanlı olarak istihdam edilmiştir. Lisansüstü Eğitim Enstitüsü'nden mezun olan 178 katılımcı arasında 28'i (%15,7) çalışmıyor, 13'ü (%7,3) yarı zamanlı, 137'si (%77,0) tam zamanlı bir iş bulmuştur. Meslek Yüksekokulu'nda ise toplam 755 katılımcı bulunmaktadır; bunlardan 218'i (%28,9) çalışmıyor, 56'sı (%7,4) yarı zamanlı, 481'i (%63,7) tam zamanlı olarak iş bulmuştur. Mühendislik-Mimarlık Fakültesi'nden mezun olan 187 katılımcının 26'sı (%13,9) çalışmıyor, 3'ü (%1,6) yarı zamanlı, 158'i (%84,5) tam zamanlı olarak istihdam edilmiştir. Sağlık Bilimleri Yüksekokulu mezunları arasında 207 katılımcı bulunmaktadır; bu katılımcılardan 57'si (%27,5) çalışmıyor, 11'i (%5,3) yarı zamanlı, 139'u (%67,1) tam zamanlı olarak iş bulmuştur. Uygulamalı Bilimler Yüksekokulu'ndan mezun olan 46 katılımcıdan 6'sı (%13,0) çalışmıyor, 3'ü (%6,5) yarı zamanlı, 37'si (%80,4) tam zamanlı istihdam edilmiştir.

Tablo 1.2. Departman/Fakülteden Mezunların Çalışma Durumu

Departman/Fakülte		Çalışmıyor	Yarı zamanlı	Tam zamanlı	Toplam
Fen-Edebiyat Fakültesi	Katılımcı Sayısı	22	3	27	52
	Katılımcı Sayısı (%)	42,3	5,8	51,9	100,0
Güzel Sanatlar Fakültesi	Katılımcı Sayısı	7	1	9	17
	Katılımcı Sayısı (%)	41,2	5,9	52,9	100,0
İktisadi ve İdari Bilimler Fakültesi	Katılımcı Sayısı	11	4	51	66

	Katılımcı Sayısı (%)	16,7	6,1	77,3	100,0
İletişim Fakültesi	Katılımcı Sayısı	20	0	51	71
	Katılımcı Sayısı (%)	28,2	0,0	71,8	100,0
Lisansüstü Eğitim Enstitüsü	Katılımcı Sayısı	28	13	137	178
	Katılımcı Sayısı (%)	15,7	7,3	77,0	100,0
Meslek Yüksekokulu	Katılımcı Sayısı	218	56	481	755
	Katılımcı Sayısı (%)	28,9	7,4	63,7	100,0
Mühendislik-Mimarlık Fakültesi	Katılımcı Sayısı	26	3	158	187
	Katılımcı Sayısı (%)	13,9	1,6	84,5	100,0
Sağlık Bilimleri Yüksekokulu	Katılımcı Sayısı	57	11	139	207
	Katılımcı Sayısı (%)	27,5	5,3	67,1	100,0
Uygulamalı Bilimler Yüksekokulu	Katılımcı Sayısı	6	3	37	46
	Katılımcı Sayısı (%)	13,0	6,5	80,4	100,0
Toplam	**Katılımcı Sayısı**	395	94	1090	1579
	Katılımcı Sayısı (%)	25,0	6,0	69,0	100,0

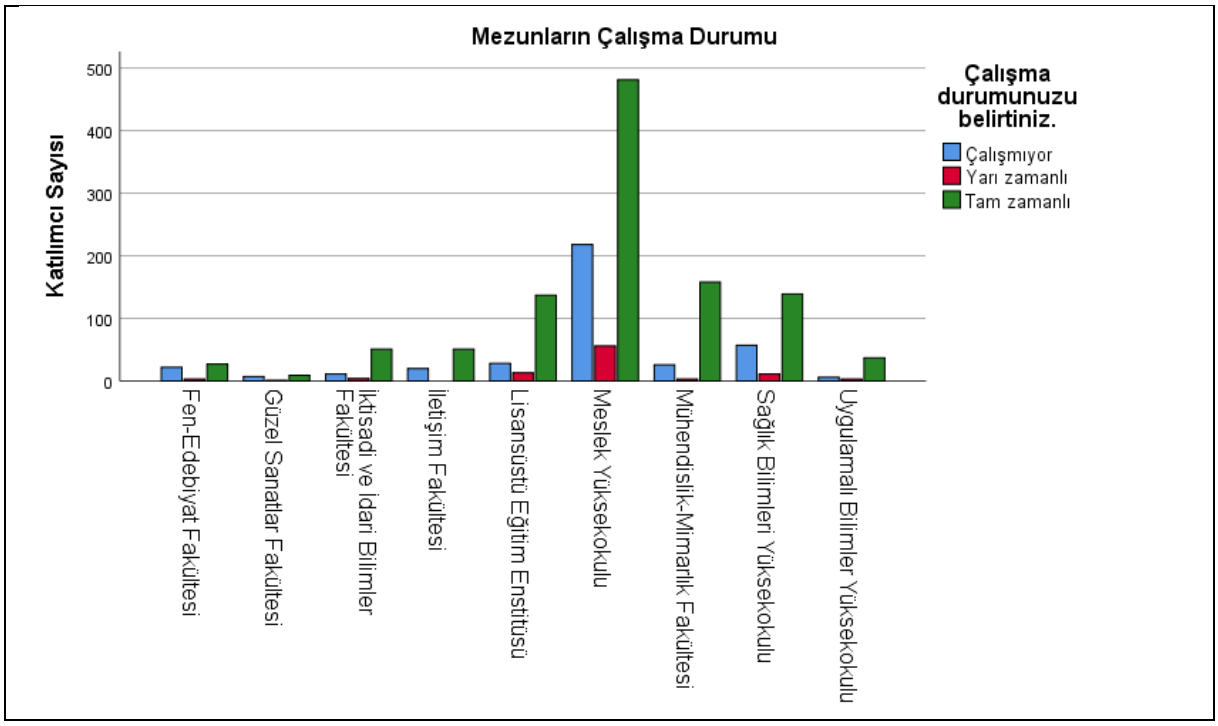

1.3. Birim/Bölümden Mezunların Çalışma Durumu

1.3.1. Fen-Edebiyat Fakültesi

Fen-Edebiyat Fakültesi'nden mezun olan toplam katılımcı sayısı 52 olarak belirlenmiştir.

Tablo 1.3.1. Fen-Edebiyat Fakültesi Bölümünden Mezunların Çalışma Durumu

Birim/Bölüm		Çalışmıyor	Yarı zamanlı	Tam zamanlı	Toplam
Matematik-Bilgisayar	Katılımcı Sayısı	0	0	3	3
	Katılımcı Sayısı (%)	0,0	0,0	100,0	100,0
Moleküler Biyoloji ve Genetik (İngilizce)	Katılımcı Sayısı	15	1	12	28
	Katılımcı Sayısı (%)	53,6	3,6	42,9	100,0
Psikoloji	Katılımcı Sayısı	4	0	6	10
	Katılımcı Sayısı (%)	40,0	0,0	60,0	100,0
Sosyoloji	Katılımcı Sayısı	3	2	2	7
	Katılımcı Sayısı (%)	42,9	28,6	28,6	100,0
Türk Dili ve Edebiyatı	Katılımcı Sayısı	0	0	4	4
	Katılımcı Sayısı (%)	0,0	0,0	100,0	100,0
Toplam	**Katılımcı Sayısı**	**22**	**3**	**27**	**52**
	Katılımcı Sayısı (%)	**42,3**	**5,8**	**51,9**	**100,0**

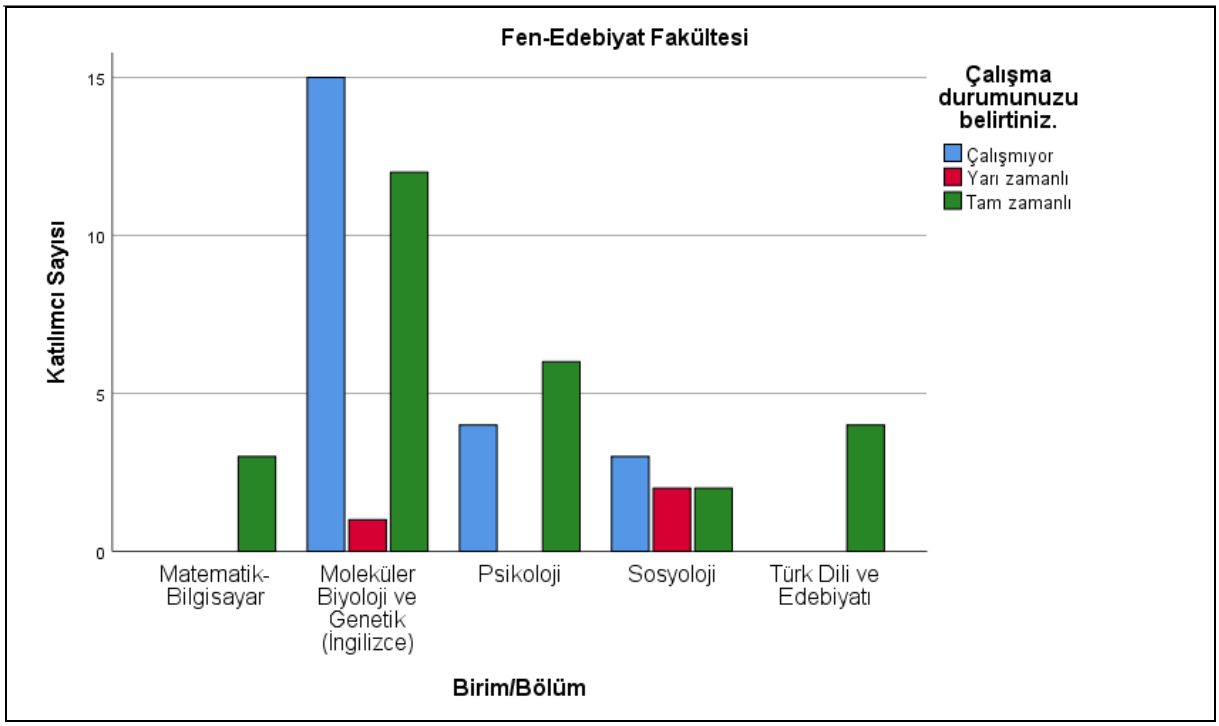

Matematik-Bilgisayar
Matematik-Bilgisayar bölümünden mezun olan 3 katılımcının tamamı (%100,0) tam zamanlı olarak istihdam edilmiştir. Bu bölümde çalışmayan veya yarı zamanlı çalışan katılımcı bulunmamaktadır.

Moleküler Biyoloji ve Genetik (İngilizce)
Moleküler Biyoloji ve Genetik (İngilizce) bölümünden mezun olan 28 katılımcıdan 15'i (%53,6) çalışmıyor, 1'i (%3,6) yarı zamanlı, 12'si (%42,9) tam zamanlı olarak iş bulmuştur. Bu bölümdeki katılımcıların yarısı çalışmamaktadır.

Psikoloji
Psikoloji bölümünden mezun olan 10 katılımcının 4'ü (%40,0) çalışmıyor, hiçbiri yarı zamanlı, 6'sı (%60,0) tam zamanlı olarak istihdam edilmiştir. Bu bölümde yarı zamanlı çalışan katılımcı bulunmamaktadır.

Sosyoloji
Sosyoloji bölümünden mezun olan 7 katılımcıdan 3'ü (%42,9) çalışmıyor, 2'si (%28,6) yarı zamanlı, 2'si (%28,6) tam zamanlı olarak iş bulmuştur. Bu bölümdeki katılımcıların çalışma durumu çeşitlilik göstermektedir.

Türk Dili ve Edebiyatı
Türk Dili ve Edebiyatı bölümünden mezun olan 4 katılımcının tamamı (%100,0) tam zamanlı olarak istihdam edilmiştir. Bu bölümde çalışmayan veya yarı zamanlı çalışan katılımcı bulunmamaktadır.

1.3.2. Güzel Sanatlar Fakültesi
Güzel Sanatlar Fakültesi'nden mezun olan toplam katılımcı sayısı 17 olarak belirlenmiştir.

Tablo 1.3.2. Güzel Sanatlar Fakültesi Fakültesi Bölümünden Mezunların Çalışma Durumu

Birim/Bölüm		Çalışmıyor	Yarı zamanlı	Tam zamanlı	Toplam
Grafik Tasarımı	Katılımcı Sayısı	4	0	4	8
	Katılımcı Sayısı (%)	50,0	0,0	50,0	100,0
Moda ve Tekstil Tasarımı	Katılımcı Sayısı	3	1	5	9
	Katılımcı Sayısı (%)	33,3	11,1	55,6	100,0
Toplam	**Katılımcı Sayısı**	**7**	**1**	**9**	**17**
	Katılımcı Sayısı (%)	**41,2**	**5,9**	**52,9**	**100,0**

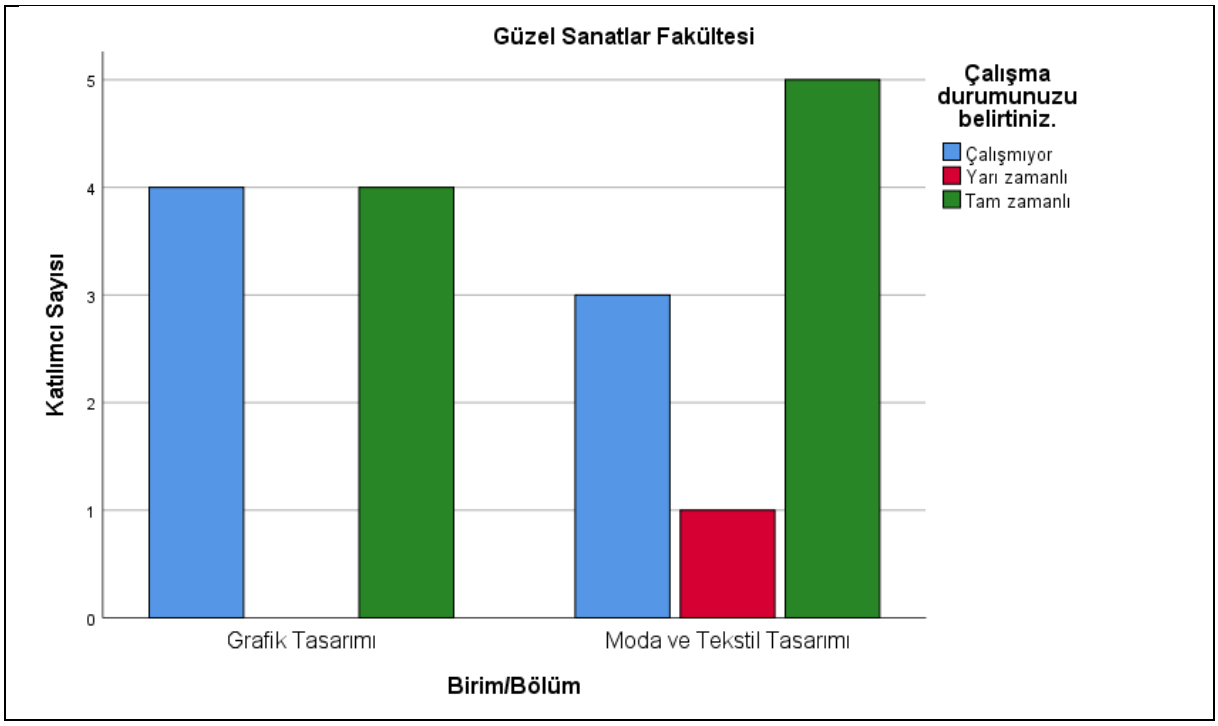

Grafik Tasarımı
Grafik Tasarımı bölümünden mezun olan 8 katılımcının 4'ü (%50,0) çalışmıyor, hiçbiri yarı zamanlı, 4'ü (%50,0) tam zamanlı olarak istihdam edilmiştir. Bu bölümde yarı zamanlı çalışan katılımcı bulunmamaktadır.

Moda ve Tekstil Tasarımı
Moda ve Tekstil Tasarımı bölümünden mezun olan 9 katılımcıdan 3'ü (%33,3) çalışmıyor, 1'i (%11,1) yarı zamanlı, 5'i (%55,6) tam zamanlı olarak iş bulmuştur. Bu bölümdeki katılımcıların çoğunluğu tam zamanlı istihdam edilmiştir.

1.3.3. İktisadi ve İdari Bilimler Fakültesi

İktisadi ve İdari Bilimler Fakültesi'nden mezun olan toplam katılımcı sayısı 66 olarak belirlenmiştir.

Tablo 1.3.3. İktisadi ve İdari Bilimler Fakültesi Bölümünden Mezunların Çalışma Durumu

Birim/Bölüm		Çalışmıyor	Yarı zamanlı	Tam zamanlı	Toplam
İşletme	Katılımcı Sayısı	1	1	5	7
	Katılımcı Sayısı (%)	14,3	14,3	71,4	100,0
İşletme (İngilizce)	Katılımcı Sayısı	0	0	6	6
	Katılımcı Sayısı (%)	0,0	0,0	100,0	100,0
Muhasebe ve Finans Yönetimi	Katılımcı Sayısı	1	1	8	10
	Katılımcı Sayısı (%)	10,0	10,0	80,0	100,0
Siyaset Bilimi ve Kamu Yönetimi	Katılımcı Sayısı	4	0	8	12

	Katılımcı Sayısı (%)	33,3	0,0	66,7	100,0
Uluslararası İlişkiler	Katılımcı Sayısı	2	0	7	9
	Katılımcı Sayısı (%)	22,2	0,0	77,8	100,0
Uluslararası İlişkiler (İngilizce)	Katılımcı Sayısı	2	1	10	13
	Katılımcı Sayısı (%)	15,4	7,7	76,9	100,0
Uluslararası Ticaret ve Finans (İngilizce)	Katılımcı Sayısı	1	1	7	9
	Katılımcı Sayısı (%)	11,1	11,1	77,8	100,0
Toplam	**Katılımcı Sayısı**	11	4	51	66
	Katılımcı Sayısı (%)	16,7	6,1	77,3	100,0

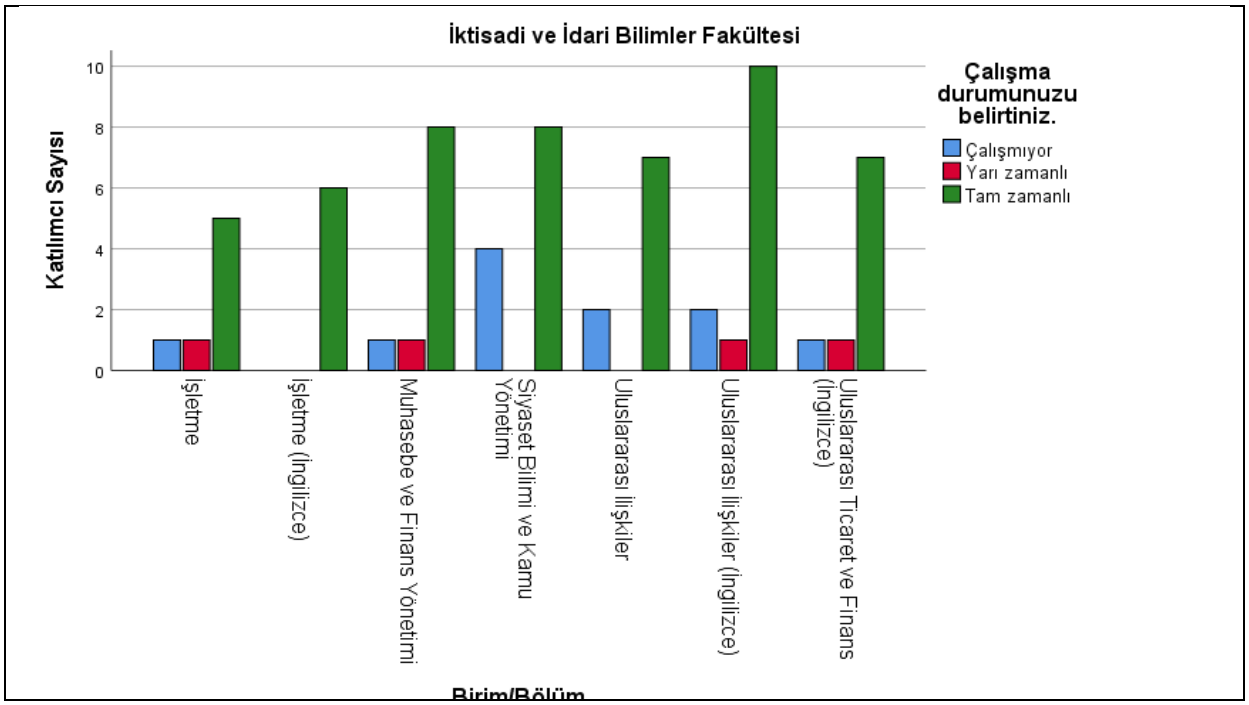

İşletme

İşletme bölümünden mezun olan 7 katılımcının 1'i (%14,3) çalışmıyor, 1'i (%14,3) yarı zamanlı, 5'i (%71,4) tam zamanlı olarak istihdam edilmiştir. Bu bölümde tam zamanlı istihdam oranı yüksektir.

İşletme (İngilizce)

İşletme (İngilizce) bölümünden mezun olan 6 katılımcının tamamı (%100,0) tam zamanlı olarak istihdam edilmiştir. Bu bölümde çalışmayan veya yarı zamanlı çalışan katılımcı bulunmamaktadır.

Muhasebe ve Finans Yönetimi

Muhasebe ve Finans Yönetimi bölümünden mezun olan 10 katılımcının 1'i (%10,0) çalışmıyor, 1'i (%10,0) yarı zamanlı, 8'i (%80,0) tam zamanlı olarak iş bulmuştur. Bu bölümde de tam zamanlı çalışan katılımcı sayısı fazladır.

Siyaset Bilimi ve Kamu Yönetimi
Siyaset Bilimi ve Kamu Yönetimi bölümünden mezun olan 12 katılımcının 4'ü (%33,3) çalışmıyor, hiçbiri yarı zamanlı, 8'i (%66,7) tam zamanlı olarak istihdam edilmiştir. Bu bölümdeki katılımcıların büyük kısmı tam zamanlı çalışmaktadır.

Uluslararası İlişkiler
Uluslararası İlişkiler bölümünden mezun olan 9 katılımcının 2'si (%22,2) çalışmıyor, hiçbiri yarı zamanlı, 7'si (%77,8) tam zamanlı olarak iş bulmuştur. Tam zamanlı istihdam oranı bu bölümde yüksektir.

Uluslararası İlişkiler (İngilizce)
Uluslararası İlişkiler (İngilizce) bölümünden mezun olan 13 katılımcının 2'si (%15,4) çalışmıyor, 1'i (%7,7) yarı zamanlı, 10'u (%76,9) tam zamanlı olarak istihdam edilmiştir. Bu bölümde tam zamanlı çalışanların oranı dikkat çekicidir.

Uluslararası Ticaret ve Finans (İngilizce)
Uluslararası Ticaret ve Finans (İngilizce) bölümünden mezun olan 9 katılımcının 1'i (%11,1) çalışmıyor, 1'i (%11,1) yarı zamanlı, 7'si (%77,8) tam zamanlı olarak iş bulmuştur. Bu bölümde de tam zamanlı istihdam oranı yüksektir.

1.3.4. İletişim Fakültesi
İletişim Fakültesi'nden mezun olan toplam katılımcı sayısı 71 olarak belirlenmiştir.

Tablo 1.3.4. İletişim Fakültesi Bölümünden Mezunların Çalışma Durumu

Birim/Bölüm		Çalışmıyor	Yarı zamanlı	Tam zamanlı	Toplam
Gazetecilik	Katılımcı Sayısı	2		5	7
	Katılımcı Sayısı (%)	28,6		71,4	100,0
Görsel İletişim Tasarımı	Katılımcı Sayısı	8		21	29
	Katılımcı Sayısı (%)	27,6		72,4	100,0
Halkla İlişkiler ve Reklamcılık	Katılımcı Sayısı	6		13	19
	Katılımcı Sayısı (%)	31,6		68,4	100,0
Medya ve İletişim Sistemleri	Katılımcı Sayısı	0		4	4
	Katılımcı Sayısı (%)	0,0		100,0	100,0
Radyo, Televizyon ve Sinema	Katılımcı Sayısı	1		7	8
	Katılımcı Sayısı (%)	12,5		87,5	100,0
Sinema ve Televizyon	Katılımcı Sayısı	1		0	1
	Katılımcı Sayısı (%)	100,0		0,0	100,0
Yeni Medya ve İletişim	Katılımcı Sayısı	2		1	3

	Katılımcı Sayısı (%)	66,7	33,3	100,0
Toplam	**Katılımcı Sayısı**	20	51	71
	Katılımcı Sayısı (%)	28,2	71,8	100,0

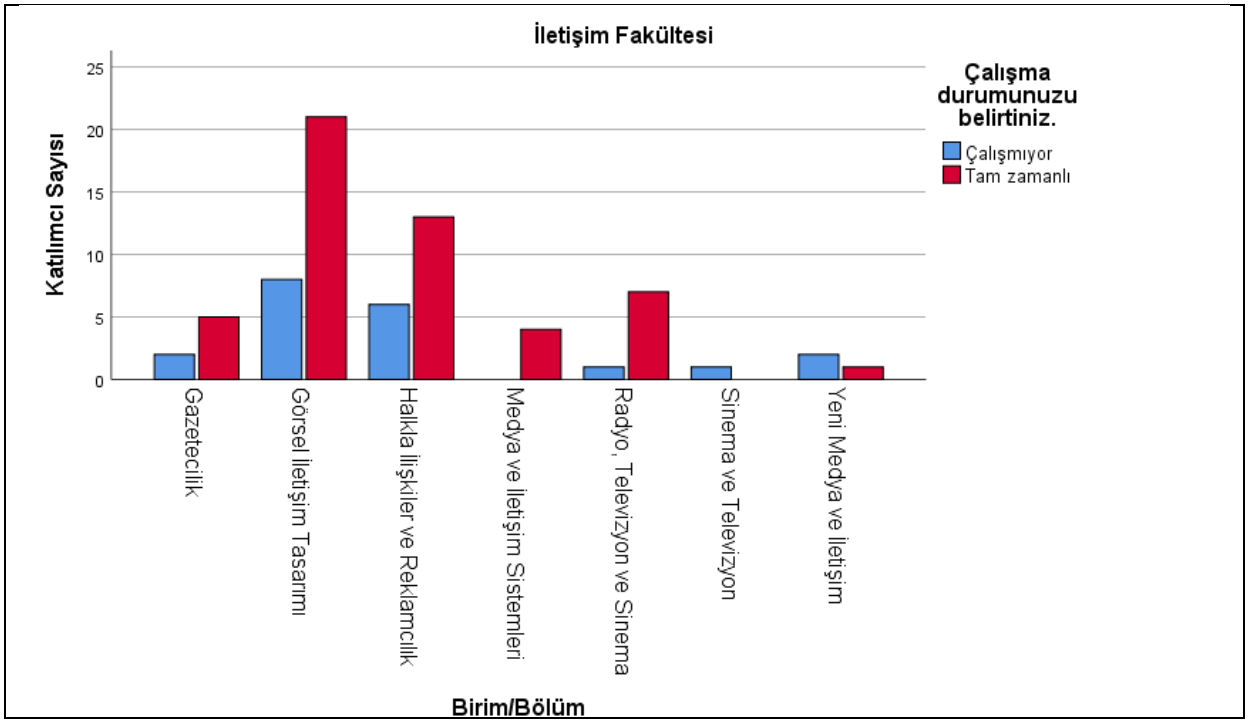

Gazetecilik
Gazetecilik bölümünden mezun olan 7 katılımcının 2'si (%28,6) çalışmıyor, hiçbiri yarı zamanlı, 5'i (%71,4) tam zamanlı olarak istihdam edilmiştir. Bu bölümde tam zamanlı istihdam oranı yüksektir.

Görsel İletişim Tasarımı
Görsel İletişim Tasarımı bölümünden mezun olan 29 katılımcıdan 8'i (%27,6) çalışmıyor, hiçbiri yarı zamanlı, 21'i (%72,4) tam zamanlı olarak iş bulmuştur. Bu bölümde de tam zamanlı çalışan katılımcı sayısı fazladır.

Halkla İlişkiler ve Reklamcılık
Halkla İlişkiler ve Reklamcılık bölümünden mezun olan 19 katılımcının 6'sı (%31,6) çalışmıyor, hiçbiri yarı zamanlı, 13'ü (%68,4) tam zamanlı olarak istihdam edilmiştir. Bu bölümde tam zamanlı istihdam oranı dikkat çekicidir.

Medya ve İletişim Sistemleri
Medya ve İletişim Sistemleri bölümünden mezun olan 4 katılımcının tamamı (%100,0) tam zamanlı olarak istihdam edilmiştir. Bu bölümde çalışmayan veya yarı zamanlı çalışan katılımcı bulunmamaktadır.

Radyo, Televizyon ve Sinema

Radyo, Televizyon ve Sinema bölümünden mezun olan 8 katılımcının 1'i (%12,5) çalışmıyor, hiçbiri yarı zamanlı, 7'si (%87,5) tam zamanlı olarak iş bulmuştur. Bu bölümde tam zamanlı istihdam oranı oldukça yüksektir.

Sinema ve Televizyon
Sinema ve Televizyon bölümünden mezun olan 1 katılımcının tamamı (%100,0) çalışmıyor. Bu bölümde yarı zamanlı veya tam zamanlı çalışan katılımcı bulunmamaktadır.

Yeni Medya ve İletişim
Yeni Medya ve İletişim bölümünden mezun olan 3 katılımcının 2'si (%66,7) çalışmıyor, hiçbiri yarı zamanlı, 1'i (%33,3) tam zamanlı olarak istihdam edilmiştir.

1.3.5. Lisansüstü Eğitim Enstitüsü
Lisansüstü Eğitim Enstitüsü'nden mezun olan toplam katılımcı sayısı 178 olarak belirlenmiştir.

Tablo 1.3.5. Lisansüstü Eğitim Enstitüsü'nden Mezunların Çalışma Durumu

Birim/Bölüm		Çalışmıyor	Yarı zamanlı	Tam zamanlı	Toplam
Elektrik-Elektronik Mühendisliği	Katılımcı Sayısı	0	0	2	2
	Katılımcı Sayısı (%)	0,0	0,0	100,0	100,0
Fizyoterapi ve Rehabilitasyon	Katılımcı Sayısı	3	0	2	5
	Katılımcı Sayısı (%)	60,0	0,0	40,0	100,0
Grafik Tasarımı	Katılımcı Sayısı	5	4	15	24
	Katılımcı Sayısı (%)	20,8	16,7	62,5	100,0
Grafik Tasarımı (Sanatta Yeterlik)	Katılımcı Sayısı	0	1	2	3
	Katılımcı Sayısı (%)	0,0	33,3	66,7	100,0
Hastane ve Sağlık Kurumları Yönetimi	Katılımcı Sayısı	1	0	3	4
	Katılımcı Sayısı (%)	25,0	0,0	75,0	100,0
Hemşirelik	Katılımcı Sayısı	1	0	9	10
	Katılımcı Sayısı (%)	10,0	0,0	90,0	100,0
İnsan Kaynakları ve Yönetimi	Katılımcı Sayısı	0	0	2	2
	Katılımcı Sayısı (%)	0,0	0,0	100,0	100,0
İnsan Kaynakları ve Yönetimi (Uzaktan Eğitim)	Katılımcı Sayısı	2	0	5	7
	Katılımcı Sayısı (%)	28,6	0,0	71,4	100,0
İşletme Doktora	Katılımcı Sayısı	1	0	1	2
	Katılımcı Sayısı (%)	50,0	0,0	50,0	100,0

İşletme Yönetimi	Katılımcı Sayısı	1	1	13	15
	Katılımcı Sayısı (%)	6,7	6,7	86,7	100,0
İşletme Yönetimi (Uzaktan Eğitim)	Katılımcı Sayısı	0	0	6	6
	Katılımcı Sayısı (%)	0,0	0,0	100,0	100,0
Kamu Yönetimi ve Siyaset Bilimi	Katılımcı Sayısı	1	0	1	2
	Katılımcı Sayısı (%)	50,0	0,0	50,0	100,0
Kentsel Sistemler Mühendisliği	Katılımcı Sayısı	0	0	1	1
	Katılımcı Sayısı (%)	0,0	0,0	100,0	100,0
Klinik Psikoloji	Katılımcı Sayısı	3	1	11	15
	Katılımcı Sayısı (%)	20,0	6,7	73,3	100,0
Klinik Psikoloji (DR)	Katılımcı Sayısı	0	0	1	1
	Katılımcı Sayısı (%)	0,0	0,0	100,0	100,0
Medya ve Kültürel Çalışmalar	Katılımcı Sayısı	2	0	4	6
	Katılımcı Sayısı (%)	33,3	0,0	66,7	100,0
Mimarlık	Katılımcı Sayısı	2	0	4	6
	Katılımcı Sayısı (%)	33,3	0,0	66,7	100,0
Moda ve Tekstil Tasarımı	Katılımcı Sayısı	2	1	7	10
	Katılımcı Sayısı (%)	20,0	10,0	70,0	100,0
Muhasebe ve Denetim	Katılımcı Sayısı	0	0	7	7
	Katılımcı Sayısı (%)	0,0	0,0	100,0	100,0
Muhasebe ve Finansman (Uzaktan Eğitim)	Katılımcı Sayısı	0	0	1	1
	Katılımcı Sayısı (%)	0,0	0,0	100,0	100,0
Mühendislik Yönetimi	Katılımcı Sayısı	0	0	7	7
	Katılımcı Sayısı (%)	0,0	0,0	100,0	100,0
Pazarlama (Uzaktan Eğitim)	Katılımcı Sayısı	0	0	1	1
	Katılımcı Sayısı (%)	0,0	0,0	100,0	100,0
Psikoloji	Katılımcı Sayısı	1	5	4	10
	Katılımcı Sayısı (%)	10,0	50,0	40,0	100,0

Psikoloji Doktora	Katılımcı Sayısı	0	0	2	2
	Katılımcı Sayısı (%)	0,0	0,0	100,0	100,0
Sağlık Yönetimi (Uzaktan Eğitim)	Katılımcı Sayısı	0	0	3	3
	Katılımcı Sayısı (%)	0,0	0,0	100,0	100,0
Sosyoloji	Katılımcı Sayısı	1	0	9	10
	Katılımcı Sayısı (%)	10,0	0,0	90,0	100,0
Türk Dili ve Edebiyatı	Katılımcı Sayısı	0	0	2	2
	Katılımcı Sayısı (%)	0,0	0,0	100,0	100,0
Uluslararası İlişkiler	Katılımcı Sayısı	1	0	6	7
	Katılımcı Sayısı (%)	14,3	0,0	85,7	100,0
Yönetim Organizasyon (Uzaktan Eğitim)	Katılımcı Sayısı	1	0	6	7
	Katılımcı Sayısı (%)	14,3	0,0	85,7	100,0
Toplam	**Katılımcı Sayısı**	**28**	**13**	**137**	**178**
	Katılımcı Sayısı (%)	**15,7**	**7,3**	**77,0**	**100,0**

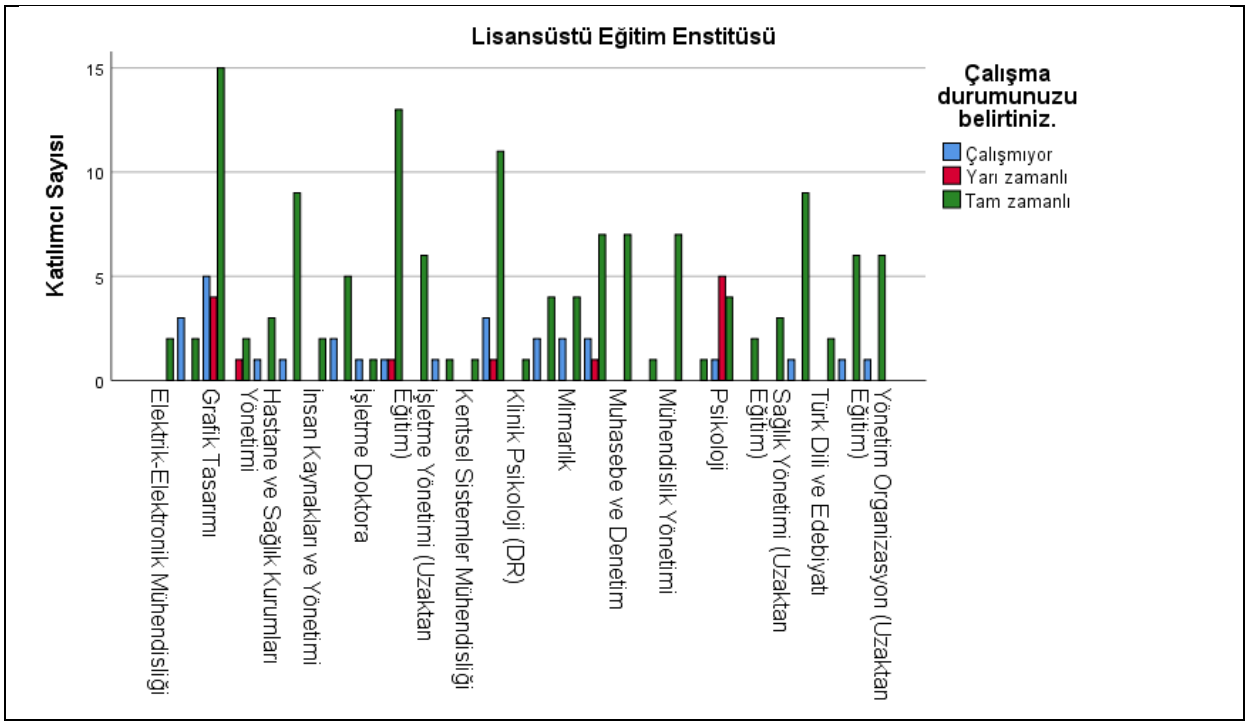

Elektrik-Elektronik Mühendisliği

Elektrik-Elektronik Mühendisliği bölümünden mezun olan 2 katılımcının tamamı (%100,0) tam zamanlı olarak istihdam edilmiştir. Bu bölümde çalışmayan veya yarı zamanlı çalışan katılımcı bulunmamaktadır.

Fizyoterapi ve Rehabilitasyon
Fizyoterapi ve Rehabilitasyon bölümünden mezun olan 5 katılımcının 3'ü (%60,0) çalışmıyor, hiçbiri yarı zamanlı, 2'si (%40,0) tam zamanlı olarak iş bulmuştur.

Grafik Tasarımı
Grafik Tasarımı bölümünden mezun olan 24 katılımcının 5'i (%20,8) çalışmıyor, 4'ü (%16,7) yarı zamanlı, 15'i (%62,5) tam zamanlı olarak istihdam edilmiştir.

Grafik Tasarımı (Sanatta Yeterlik)
Grafik Tasarımı (Sanatta Yeterlik) bölümünden mezun olan 3 katılımcının hiçbiri çalışmıyor, 1'i (%33,3) yarı zamanlı, 2'si (%66,7) tam zamanlı olarak istihdam edilmiştir.

Hastane ve Sağlık Kurumları Yönetimi
Hastane ve Sağlık Kurumları Yönetimi bölümünden mezun olan 4 katılımcının 1'i (%25,0) çalışmıyor, hiçbiri yarı zamanlı, 3'ü (%75,0) tam zamanlı olarak iş bulmuştur.

Hemşirelik
Hemşirelik bölümünden mezun olan 10 katılımcının 1'i (%10,0) çalışmıyor, hiçbiri yarı zamanlı, 9'u (%90,0) tam zamanlı olarak istihdam edilmiştir.

İnsan Kaynakları ve Yönetimi
İnsan Kaynakları ve Yönetimi bölümünden mezun olan 2 katılımcının tamamı (%100,0) tam zamanlı olarak istihdam edilmiştir. Bu bölümde çalışmayan veya yarı zamanlı çalışan katılımcı bulunmamaktadır.

İnsan Kaynakları ve Yönetimi (Uzaktan Eğitim)
İnsan Kaynakları ve Yönetimi (Uzaktan Eğitim) bölümünden mezun olan 7 katılımcının 2'si (%28,6) çalışmıyor, hiçbiri yarı zamanlı, 5'i (%71,4) tam zamanlı olarak iş bulmuştur.

İşletme Doktora
İşletme Doktora programından mezun olan 2 katılımcının 1'i (%50,0) çalışmıyor, hiçbiri yarı zamanlı, 1'i (%50,0) tam zamanlı olarak istihdam edilmiştir.

İşletme Yönetimi
İşletme Yönetimi bölümünden mezun olan 15 katılımcının 1'i (%6,7) çalışmıyor, 1'i (%6,7) yarı zamanlı, 13'ü (%86,7) tam zamanlı olarak iş bulmuştur.

İşletme Yönetimi (Uzaktan Eğitim)
İşletme Yönetimi (Uzaktan Eğitim) bölümünden mezun olan 6 katılımcının tamamı (%100,0) tam zamanlı olarak istihdam edilmiştir. Bu bölümde çalışmayan veya yarı zamanlı çalışan katılımcı bulunmamaktadır.

Kamu Yönetimi ve Siyaset Bilimi
Kamu Yönetimi ve Siyaset Bilimi bölümünden mezun olan 2 katılımcının 1'i (%50,0) çalışmıyor, hiçbiri yarı zamanlı, 1'i (%50,0) tam zamanlı olarak istihdam edilmiştir.

Kentsel Sistemler Mühendisliği
Kentsel Sistemler Mühendisliği bölümünden mezun olan 1 katılımcının tamamı (%100,0) tam zamanlı olarak istihdam edilmiştir. Bu bölümde çalışmayan veya yarı zamanlı çalışan katılımcı bulunmamaktadır.

Klinik Psikoloji
Klinik Psikoloji bölümünden mezun olan 15 katılımcının 3'ü (%20,0) çalışmıyor, 1'i (%6,7) yarı zamanlı, 11'i (%73,3) tam zamanlı olarak iş bulmuştur.

Klinik Psikoloji (DR)
Klinik Psikoloji (DR) bölümünden mezun olan 1 katılımcının tamamı (%100,0) tam zamanlı olarak istihdam edilmiştir. Bu bölümde çalışmayan veya yarı zamanlı çalışan katılımcı bulunmamaktadır.

Medya ve Kültürel Çalışmalar
Medya ve Kültürel Çalışmalar bölümünden mezun olan 6 katılımcının 2'si (%33,3) çalışmıyor, hiçbiri yarı zamanlı, 4'ü (%66,7) tam zamanlı olarak iş bulmuştur.

Mimarlık
Mimarlık bölümünden mezun olan 6 katılımcının 2'si (%33,3) çalışmıyor, hiçbiri yarı zamanlı, 4'ü (%66,7) tam zamanlı olarak iş bulmuştur.

Moda ve Tekstil Tasarımı
Moda ve Tekstil Tasarımı bölümünden mezun olan 10 katılımcının 2'si (%20,0) çalışmıyor, 1'i (%10,0) yarı zamanlı, 7'si (%70,0) tam zamanlı olarak istihdam edilmiştir.

Muhasebe ve Denetim
Muhasebe ve Denetim bölümünden mezun olan 7 katılımcının tamamı (%100,0) tam zamanlı olarak istihdam edilmiştir. Bu bölümde çalışmayan veya yarı zamanlı çalışan katılımcı bulunmamaktadır.

Muhasebe ve Finansman (Uzaktan Eğitim)
Muhasebe ve Finansman (Uzaktan Eğitim) bölümünden mezun olan 1 katılımcının tamamı (%100,0) tam zamanlı olarak istihdam edilmiştir. Bu bölümde çalışmayan veya yarı zamanlı çalışan katılımcı bulunmamaktadır.

Mühendislik Yönetimi
Mühendislik Yönetimi bölümünden mezun olan 7 katılımcının tamamı (%100,0) tam zamanlı olarak istihdam edilmiştir. Bu bölümde çalışmayan veya yarı zamanlı çalışan katılımcı bulunmamaktadır.

Pazarlama (Uzaktan Eğitim)
Pazarlama (Uzaktan Eğitim) bölümünden mezun olan 1 katılımcının tamamı (%100,0) tam zamanlı olarak istihdam edilmiştir. Bu bölümde çalışmayan veya yarı zamanlı çalışan katılımcı bulunmamaktadır.

Psikoloji

Psikoloji bölümünden mezun olan 10 katılımcının 1'i (%10,0) çalışmıyor, 5'i (%50,0) yarı zamanlı, 4'ü (%40,0) tam zamanlı olarak istihdam edilmiştir.

Psikoloji Doktora
Psikoloji Doktora programından mezun olan 2 katılımcının tamamı (%100,0) tam zamanlı olarak istihdam edilmiştir. Bu bölümde çalışmayan veya yarı zamanlı çalışan katılımcı bulunmamaktadır.

Sağlık Yönetimi (Uzaktan Eğitim)
Sağlık Yönetimi (Uzaktan Eğitim) bölümünden mezun olan 3 katılımcının tamamı (%100,0) tam zamanlı olarak istihdam edilmiştir. Bu bölümde çalışmayan veya yarı zamanlı çalışan katılımcı bulunmamaktadır.

Sosyoloji
Sosyoloji bölümünden mezun olan 10 katılımcının 1'i (%10,0) çalışmıyor, hiçbiri yarı zamanlı, 9'u (%90,0) tam zamanlı olarak iş bulmuştur.

Türk Dili ve Edebiyatı
Türk Dili ve Edebiyatı bölümünden mezun olan 2 katılımcının tamamı (%100,0) tam zamanlı olarak istihdam edilmiştir. Bu bölümde çalışmayan veya yarı zamanlı çalışan katılımcı bulunmamaktadır.

Uluslararası İlişkiler
Uluslararası İlişkiler bölümünden mezun olan 7 katılımcının 1'i (%14,3) çalışmıyor, hiçbiri yarı zamanlı, 6'sı (%85,7) tam zamanlı olarak iş bulmuştur.

Yönetim Organizasyon (Uzaktan Eğitim)
Yönetim Organizasyon (Uzaktan Eğitim) bölümünden mezun olan 7 katılımcının 1'i (%14,3) çalışmıyor, hiçbiri yarı zamanlı, 6'sı (%85,7) tam zamanlı olarak istihdam edilmiştir.

1.3.6. Meslek Yüksekokulu
Meslek Yüksekokulu'ndan mezun olan toplam katılımcı sayısı 755 olarak belirlenmiştir.

Tablo 1.3.6. Meslek Yüksekokulu'ndan Mezunların Çalışma Durumu

Birim/Bölüm		Çalışmıyor	Yarı zamanlı	Tam zamanlı	Toplam
Adalet	Katılımcı Sayısı	3	1	8	12
	Katılımcı Sayısı (%)	25,0	8,3	66,7	100,0
Anestezi	Katılımcı Sayısı	24	4	50	78
	Katılımcı Sayısı (%)	30,8	5,1	64,1	100,0
Aşçılık	Katılımcı Sayısı	5	0	6	11
	Katılımcı Sayısı (%)	45,5	0,0	54,5	100,0
Bankacılık ve Sigortacılık	Katılımcı Sayısı	4	0	7	11

	Katılımcı Sayısı (%)	36,4	0,0	63,6	100,0
Basım ve Yayın Teknolojileri	Katılımcı Sayısı	2	1	1	4
	Katılımcı Sayısı (%)	50,0	25,0	25,0	100,0
Bilgisayar Destekli Tasarımı ve Animasyon Programı	Katılımcı Sayısı	2	0	7	9
	Katılımcı Sayısı (%)	22,2	0,0	77,8	100,0
Bilgisayar Programcılığı	Katılımcı Sayısı	5	0	17	22
	Katılımcı Sayısı (%)	22,7	0,0	77,3	100,0
Çocuk Gelişimi	Katılımcı Sayısı	16	6	24	46
	Katılımcı Sayısı (%)	34,8	13,0	52,2	100,0
Dış Ticaret	Katılımcı Sayısı	1	0	4	5
	Katılımcı Sayısı (%)	20,0	0,0	80,0	100,0
Diş Protez Teknolojisi	Katılımcı Sayısı	0	0	1	1
	Katılımcı Sayısı (%)	0,0	0,0	100,0	100,0
Elektrik	Katılımcı Sayısı	1	0	7	8
	Katılımcı Sayısı (%)	12,5	0,0	87,5	100,0
Elektronik Teknolojisi	Katılımcı Sayısı	1	0	3	4
	Katılımcı Sayısı (%)	25,0	0,0	75,0	100,0
Fizyoterapi	Katılımcı Sayısı	15	5	16	36
	Katılımcı Sayısı (%)	41,7	13,9	44,4	100,0
Grafik Tasarımı	Katılımcı Sayısı	9	2	20	31
	Katılımcı Sayısı (%)	29,0	6,5	64,5	100,0
Halkla İlişkiler ve Tanıtım	Katılımcı Sayısı	4	1	6	11
	Katılımcı Sayısı (%)	36,4	9,1	54,5	100,0
İlk ve Acil Yardım	Katılımcı Sayısı	8	1	18	27
	Katılımcı Sayısı (%)	29,6	3,7	66,7	100,0
İnsan Kaynakları Yönetimi	Katılımcı Sayısı	2	0	4	6
	Katılımcı Sayısı (%)	33,3	0,0	66,7	100,0
İnşaat Teknolojisi	Katılımcı Sayısı	1	0	0	1

	Katılımcı Sayısı (%)	100,0	0,0	0,0	100,0
İş Sağlığı ve Güvenliği	Katılımcı Sayısı	8	0	24	32
	Katılımcı Sayısı (%)	25,0	0,0	75,0	100,0
İşçi Sağlığı ve İş Güvenliği	Katılımcı Sayısı	3	0	6	9
	Katılımcı Sayısı (%)	33,3	0,0	66,7	100,0
İşletme Yönetimi	Katılımcı Sayısı	1	2	2	5
	Katılımcı Sayısı (%)	20,0	40,0	40,0	100,0
Lojistik	Katılımcı Sayısı	2	1	12	15
	Katılımcı Sayısı (%)	13,3	6,7	80,0	100,0
Makine	Katılımcı Sayısı	0	0	1	1
	Katılımcı Sayısı (%)	0,0	0,0	100,0	100,0
Mimari Restorasyon	Katılımcı Sayısı	9	3	14	26
	Katılımcı Sayısı (%)	34,6	11,5	53,8	100,0
Moda Tasarımı	Katılımcı Sayısı	1	1	9	11
	Katılımcı Sayısı (%)	9,1	9,1	81,8	100,0
Muhasebe ve Vergi Uygulamaları	Katılımcı Sayısı	4	0	16	20
	Katılımcı Sayısı (%)	20,0	0,0	80,0	100,0
Optisyenlik	Katılımcı Sayısı	2	1	12	15
	Katılımcı Sayısı (%)	13,3	6,7	80,0	100,0
Radyo ve Televizyon Programcılığı	Katılımcı Sayısı	2	0	14	16
	Katılımcı Sayısı (%)	12,5	0,0	87,5	100,0
Sağlık Kurumları İşletmeciliği	Katılımcı Sayısı	5	0	4	9
	Katılımcı Sayısı (%)	55,6	0,0	44,4	100,0
Sivil Hava Ulaştırma İşletmeciliği	Katılımcı Sayısı	9	2	19	30
	Katılımcı Sayısı (%)	30,0	6,7	63,3	100,0
Sivil Havacılık Kabin Hizmetleri	Katılımcı Sayısı	10	5	21	36
	Katılımcı Sayısı (%)	27,8	13,9	58,3	100,0
Tıbbi Dokümantasyon ve Sekreterlik	Katılımcı Sayısı	2	1	21	24

	Katılımcı Sayısı (%)	8,3	4,2	87,5	100,0
Tıbbi Görüntüleme Teknikleri	Katılımcı Sayısı	32	3	27	62
	Katılımcı Sayısı (%)	51,6	4,8	43,5	100,0
Tıbbi Laboratuvar Teknikleri	Katılımcı Sayısı	10	0	17	27
	Katılımcı Sayısı (%)	37,0	0,0	63,0	100,0
Turist Rehberliği	Katılımcı Sayısı	1	10	28	39
	Katılımcı Sayısı (%)	2,6	25,6	71,8	100,0
Turizm Rehberliği	Katılımcı Sayısı	1	0	3	4
	Katılımcı Sayısı (%)	25,0	0,0	75,0	100,0
Turizm ve Otel İşletmeciliği	Katılımcı Sayısı	0	0	1	1
	Katılımcı Sayısı (%)	0,0	0,0	100,0	100,0
Uçak Teknolojisi	Katılımcı Sayısı	3	0	4	7
	Katılımcı Sayısı (%)	42,9	0,0	57,1	100,0
Uygulamalı İngilizce Çevirmenlik	Katılımcı Sayısı	10	6	27	43
	Katılımcı Sayısı (%)	23,3	14,0	62,8	100,0
Toplam	**Katılımcı Sayısı**	218	56	481	755
	Katılımcı Sayısı (%)	28,9	7,4	63,7	100,0

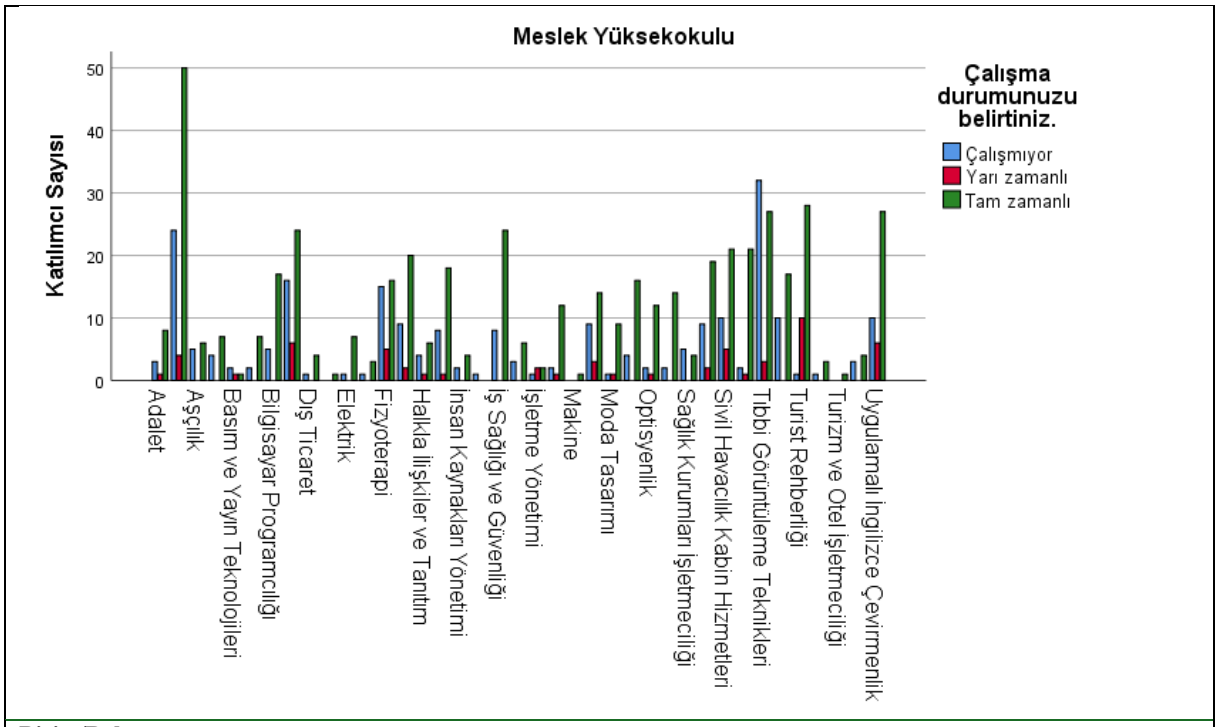

Adalet
Adalet bölümünden mezun olan 12 katılımcının 3'ü (%25,0) çalışmıyor, 1'i (%8,3) yarı zamanlı, 8'i (%66,7) tam zamanlı olarak istihdam edilmiştir.

Anestezi
Anestezi bölümünden mezun olan 78 katılımcının 24'ü (%30,8) çalışmıyor, 4'ü (%5,1) yarı zamanlı, 50'si (%64,1) tam zamanlı olarak iş bulmuştur.

Aşçılık
Aşçılık bölümünden mezun olan 11 katılımcının 5'i (%45,5) çalışmıyor, hiçbiri yarı zamanlı, 6'sı (%54,5) tam zamanlı olarak istihdam edilmiştir.

Bankacılık ve Sigortacılık
Bankacılık ve Sigortacılık bölümünden mezun olan 11 katılımcının 4'ü (%36,4) çalışmıyor, hiçbiri yarı zamanlı, 7'si (%63,6) tam zamanlı olarak iş bulmuştur.

Basım ve Yayın Teknolojileri
Basım ve Yayın Teknolojileri bölümünden mezun olan 4 katılımcının 2'si (%50,0) çalışmıyor, 1'i (%25,0) yarı zamanlı, 1'i (%25,0) tam zamanlı olarak istihdam edilmiştir.

Bilgisayar Destekli Tasarımı ve Animasyon Programı
Bilgisayar Destekli Tasarımı ve Animasyon Programı bölümünden mezun olan 9 katılımcının 2'si (%22,2) çalışmıyor, hiçbiri yarı zamanlı, 7'si (%77,8) tam zamanlı olarak iş bulmuştur.

Bilgisayar Programcılığı
Bilgisayar Programcılığı bölümünden mezun olan 22 katılımcının 5'i (%22,7) çalışmıyor, hiçbiri yarı zamanlı, 17'si (%77,3) tam zamanlı olarak istihdam edilmiştir.

Çocuk Gelişimi
Çocuk Gelişimi bölümünden mezun olan 46 katılımcının 16'sı (%34,8) çalışmıyor, 6'sı (%13,0) yarı zamanlı, 24'ü (%52,2) tam zamanlı olarak iş bulmuştur.

Dış Ticaret
Dış Ticaret bölümünden mezun olan 5 katılımcının 1'i (%20,0) çalışmıyor, hiçbiri yarı zamanlı, 4'ü (%80,0) tam zamanlı olarak istihdam edilmiştir.

Diş Protez Teknolojisi
Diş Protez Teknolojisi bölümünden mezun olan 1 katılımcının tamamı (%100,0) tam zamanlı olarak istihdam edilmiştir. Bu bölümde çalışmayan veya yarı zamanlı çalışan katılımcı bulunmamaktadır.

Elektrik
Elektrik bölümünden mezun olan 8 katılımcının 1'i (%12,5) çalışmıyor, hiçbiri yarı zamanlı, 7'si (%87,5) tam zamanlı olarak iş bulmuştur.

Elektronik Teknolojisi
Elektronik Teknolojisi bölümünden mezun olan 4 katılımcının 1'i (%25,0) çalışmıyor, hiçbiri yarı zamanlı, 3'ü (%75,0) tam zamanlı olarak istihdam edilmiştir.

Fizyoterapi
Fizyoterapi bölümünden mezun olan 36 katılımcının 15'i (%41,7) çalışmıyor, 5'i (%13,9) yarı zamanlı, 16'sı (%44,4) tam zamanlı olarak iş bulmuştur.

Grafik Tasarımı
Grafik Tasarımı bölümünden mezun olan 31 katılımcının 9'u (%29,0) çalışmıyor, 2'i (%6,5) yarı zamanlı, 20'si (%64,5) tam zamanlı olarak istihdam edilmiştir.

Halkla İlişkiler ve Tanıtım
Halkla İlişkiler ve Tanıtım bölümünden mezun olan 11 katılımcının 4'ü (%36,4) çalışmıyor, 1'i (%9,1) yarı zamanlı, 6'sı (%54,5) tam zamanlı olarak iş bulmuştur.

İlk ve Acil Yardım
İlk ve Acil Yardım bölümünden mezun olan 27 katılımcının 8'i (%29,6) çalışmıyor, 1'i (%3,7) yarı zamanlı, 18'i (%66,7) tam zamanlı olarak istihdam edilmiştir.

İnsan Kaynakları Yönetimi
İnsan Kaynakları Yönetimi bölümünden mezun olan 6 katılımcının 2'si (%33,3) çalışmıyor, hiçbiri yarı zamanlı, 4'ü (%66,7) tam zamanlı olarak iş bulmuştur.

İnşaat Teknolojisi
İnşaat Teknolojisi bölümünden mezun olan 1 katılımcının tamamı (%100,0) çalışmıyor. Bu bölümde yarı zamanlı veya tam zamanlı çalışan katılımcı bulunmamaktadır.

İş Sağlığı ve Güvenliği
İş Sağlığı ve Güvenliği bölümünden mezun olan 32 katılımcının 8'i (%25,0) çalışmıyor, hiçbiri yarı zamanlı, 24'ü (%75,0) tam zamanlı olarak istihdam edilmiştir.

İşçi Sağlığı ve İş Güvenliği
İşçi Sağlığı ve İş Güvenliği bölümünden mezun olan 9 katılımcının 3'ü (%33,3) çalışmıyor, hiçbiri yarı zamanlı, 6'sı (%66,7) tam zamanlı olarak iş bulmuştur.

İşletme Yönetimi
İşletme Yönetimi bölümünden mezun olan 5 katılımcının 1'i (%20,0) çalışmıyor, 2'i (%40,0) yarı zamanlı, 2'si (%40,0) tam zamanlı olarak istihdam edilmiştir.

Lojistik
Lojistik bölümünden mezun olan 15 katılımcının 2'si (%13,3) çalışmıyor, 1'i (%6,7) yarı zamanlı, 12'si (%80,0) tam zamanlı olarak iş bulmuştur.

Makine
Makine bölümünden mezun olan 1 katılımcının tamamı (%100,0) tam zamanlı olarak istihdam edilmiştir. Bu bölümde çalışmayan veya yarı zamanlı çalışan katılımcı bulunmamaktadır.

Mimari Restorasyon
Mimari Restorasyon bölümünden mezun olan 26 katılımcının 9'u (%34,6) çalışmıyor, 3'ü (%11,5) yarı zamanlı, 14'ü (%53,8) tam zamanlı olarak iş bulmuştur.

Moda Tasarımı
Moda Tasarımı bölümünden mezun olan 11 katılımcının 1'i (%9,1) çalışmıyor, 1'i (%9,1) yarı zamanlı, 9'u (%81,8) tam zamanlı olarak istihdam edilmiştir.

Muhasebe ve Vergi Uygulamaları
Muhasebe ve Vergi Uygulamaları bölümünden mezun olan 20 katılımcının 4'ü (%20,0) çalışmıyor, hiçbiri yarı zamanlı, 16'sı (%80,0) tam zamanlı olarak iş bulmuştur.

Optisyenlik
Optisyenlik bölümünden mezun olan 15 katılımcının 2'si (%13,3) çalışmıyor, 1'i (%6,7) yarı **zamanlı, 12'si (%80,0) tam zamanlı olarak istihdam edilmiştir.**

Radyo ve Televizyon Programcılığı
Radyo ve Televizyon Programcılığı bölümünden mezun olan 16 katılımcının 2'si (%12,5) çalışmıyor, hiçbiri yarı zamanlı, 14'ü (%87,5) tam zamanlı olarak iş bulmuştur.

Sağlık Kurumları İşletmeciliği
Sağlık Kurumları İşletmeciliği bölümünden mezun olan 9 katılımcının 5'i (%55,6) çalışmıyor, hiçbiri yarı zamanlı, 4'ü (%44,4) tam zamanlı olarak istihdam edilmiştir.

Sivil Hava Ulaştırma İşletmeciliği
Sivil Hava Ulaştırma İşletmeciliği bölümünden mezun olan 30 katılımcının 9'u (%30,0) çalışmıyor, 2'i (%6,7) yarı zamanlı, 19'u (%63,3) tam zamanlı olarak iş bulmuştur.

Sivil Havacılık Kabin Hizmetleri
Sivil Havacılık Kabin Hizmetleri bölümünden mezun olan 36 katılımcının 10'u (%27,8) çalışmıyor, 5'i (%13,9) yarı zamanlı, 21'i (%58,3) tam zamanlı olarak istihdam edilmiştir.

Tıbbi Dokümantasyon ve Sekreterlik

Tıbbi Dokümantasyon ve Sekreterlik bölümünden mezun olan 24 katılımcının 2'si (%8,3) çalışmıyor, 1'i (%4,2) yarı zamanlı, 21'i (%87,5) tam zamanlı olarak iş bulmuştur.

Tıbbi Görüntüleme Teknikleri
Tıbbi Görüntüleme Teknikleri bölümünden mezun olan 62 katılımcının 32'si (%51,6) çalışmıyor, 3'ü (%4,8) yarı zamanlı, 27'si (%43,5) tam zamanlı olarak istihdam edilmiştir.

Tıbbi Laboratuvar Teknikleri
Tıbbi Laboratuvar Teknikleri bölümünden mezun olan 27 katılımcının 10'u (%37,0) çalışmıyor, hiçbiri yarı zamanlı, 17'si (%63,0) tam zamanlı olarak iş bulmuştur.

Turist Rehberliği
Turist Rehberliği bölümünden mezun olan 39 katılımcının 1'i (%2,6) çalışmıyor, 10'u (%25,6) yarı zamanlı, 28'i (%71,8) tam zamanlı olarak istihdam edilmiştir.

Turizm Rehberliği
Turizm Rehberliği bölümünden mezun olan 4 katılımcının 1'i (%25,0) çalışmıyor, hiçbiri yarı zamanlı, 3'ü (%75,0) tam zamanlı olarak iş bulmuştur.

Turizm ve Otel İşletmeciliği
Turizm ve Otel İşletmeciliği bölümünden mezun olan 1 katılımcının tamamı (%100,0) tam zamanlı olarak istihdam edilmiştir. Bu bölümde çalışmayan veya yarı zamanlı çalışan katılımcı bulunmamaktadır.

Uçak Teknolojisi
Uçak Teknolojisi bölümünden mezun olan 7 katılımcının 3'ü (%42,9) çalışmıyor, hiçbiri yarı zamanlı, 4'ü (%57,1) tam zamanlı olarak iş bulmuştur.

Uygulamalı İngilizce Çevirmenlik
Uygulamalı İngilizce Çevirmenlik bölümünden mezun olan 43 katılımcının 10'u (%23,3) çalışmıyor, 6'sı (%14,0) yarı zamanlı, 27'si (%62,8) tam zamanlı olarak istihdam edilmiştir.

1.3.7. Mühendislik-Mimarlık Fakültesi

Mühendislik-Mimarlık Fakültesi'nden mezun olan toplam katılımcı sayısı 187 olarak belirlenmiştir.

1.3.7. Mühendislik-Mimarlık Fakültesi Bölümünden Mezunların Çalışma Durumu

Birim/Bölüm		Çalışmıyor	Yarı zamanlı	Tam zamanlı	Toplam
Bilgisayar Mühendisliği (İngilizce)	Katılımcı Sayısı	0	0	20	20
	Katılımcı Sayısı (%)	0,0	0,0	100,0	100,0
Biyomedikal Mühendisliği	Katılımcı Sayısı	1	0	5	6
	Katılımcı Sayısı (%)	16,7	0,0	83,3	100,0
Elektrik-Elektronik Mühendisliği	Katılımcı Sayısı	1	0	3	4
	Katılımcı Sayısı (%)	25,0	0,0	75,0	100,0

Elektrik-Elektronik Mühendisliği (İngilizce)	Katılımcı Sayısı	0	0	2	2
	Katılımcı Sayısı (%)	0,0	0,0	100,0	100,0
Endüstri Mühendisliği (İngilizce)	Katılımcı Sayısı	3	0	19	22
	Katılımcı Sayısı (%)	13,6	0,0	86,4	100,0
Endüstri Ürünleri Tasarımı	Katılımcı Sayısı	0	0	10	10
	Katılımcı Sayısı (%)	0,0	0,0	100,0	100,0
İç Mimarlık	Katılımcı Sayısı	8	1	19	28
	Katılımcı Sayısı (%)	28,6	3,6	67,9	100,0
İnşaat Mühendisliği	Katılımcı Sayısı	3	0	19	22
	Katılımcı Sayısı (%)	13,6	0,0	86,4	100,0
Makine Mühendisliği	Katılımcı Sayısı	4	0	35	39
	Katılımcı Sayısı (%)	10,3	0,0	89,7	100,0
Mimarlık	Katılımcı Sayısı	6	2	26	34
	Katılımcı Sayısı (%)	17,6	5,9	76,5	100,0
Toplam	**Katılımcı Sayısı**	26	3	158	187
	Katılımcı Sayısı (%)	13,9	1,6	84,5	100,0

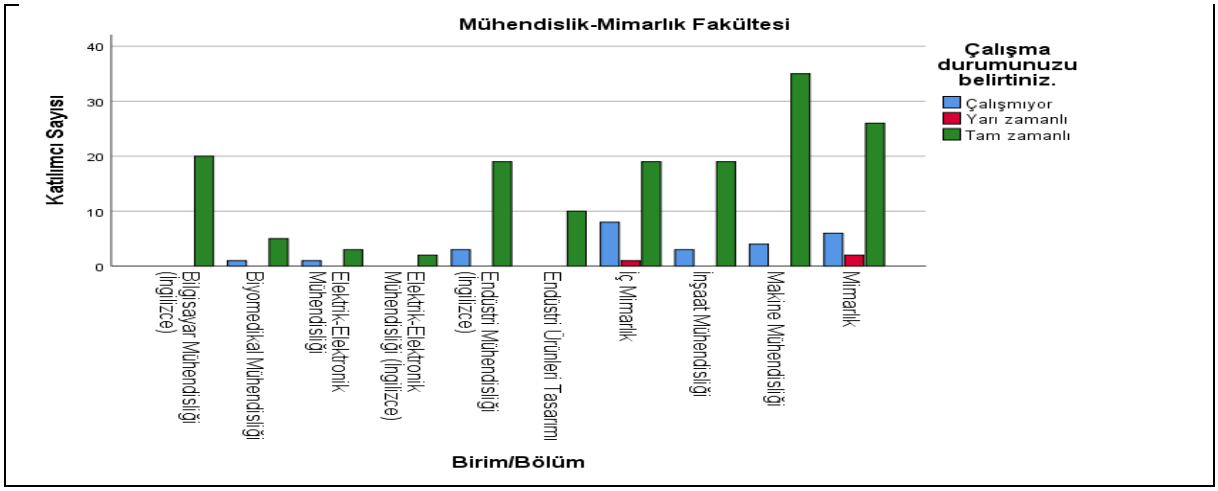

Bilgisayar Mühendisliği (İngilizce)

Bilgisayar Mühendisliği (İngilizce) bölümünden mezun olan 20 katılımcının tamamı (%100,0) tam zamanlı olarak istihdam edilmiştir. Bu bölümde çalışmayan veya yarı zamanlı çalışan katılımcı bulunmamaktadır.

Biyomedikal Mühendisliği
Biyomedikal Mühendisliği bölümünden mezun olan 6 katılımcının 1'i (%16,7) çalışmıyor, hiçbiri yarı zamanlı, 5'i (%83,3) tam zamanlı olarak istihdam edilmiştir.

Elektrik-Elektronik Mühendisliği
Elektrik-Elektronik Mühendisliği bölümünden mezun olan 4 katılımcının 1'i (%25,0) çalışmıyor, hiçbiri yarı zamanlı, 3'ü (%75,0) tam zamanlı olarak iş bulmuştur.

Elektrik-Elektronik Mühendisliği (İngilizce)
Elektrik-Elektronik Mühendisliği (İngilizce) bölümünden mezun olan 2 katılımcının tamamı (%100,0) tam zamanlı olarak istihdam edilmiştir. Bu bölümde çalışmayan veya yarı zamanlı çalışan katılımcı bulunmamaktadır.

Endüstri Mühendisliği (İngilizce)
Endüstri Mühendisliği (İngilizce) bölümünden mezun olan 22 katılımcının 3'ü (%13,6) çalışmıyor, hiçbiri yarı zamanlı, 19'u (%86,4) tam zamanlı olarak iş bulmuştur.

Endüstri Ürünleri Tasarımı
Endüstri Ürünleri Tasarımı bölümünden mezun olan 10 katılımcının tamamı (%100,0) tam zamanlı olarak istihdam edilmiştir. Bu bölümde çalışmayan veya yarı zamanlı çalışan katılımcı bulunmamaktadır.

İç Mimarlık
İç Mimarlık bölümünden mezun olan 28 katılımcının 8'i (%28,6) çalışmıyor, 1'i (%3,6) yarı zamanlı, 19'u (%67,9) tam zamanlı olarak istihdam edilmiştir.

İnşaat Mühendisliği
İnşaat Mühendisliği bölümünden mezun olan 22 katılımcının 3'ü (%13,6) çalışmıyor, hiçbiri yarı zamanlı, 19'u (%86,4) tam zamanlı olarak iş bulmuştur.

Makine Mühendisliği
Makine Mühendisliği bölümünden mezun olan 39 katılımcının 4'ü (%10,3) çalışmıyor, hiçbiri yarı zamanlı, 35'i (%89,7) tam zamanlı olarak istihdam edilmiştir.

Mimarlık
Mimarlık bölümünden mezun olan 34 katılımcının 6'sı (%17,6) çalışmıyor, 2'i (%5,9) yarı zamanlı, 26'sı (%76,5) tam zamanlı olarak iş bulmuştu

1.3.8. Sağlık Bilimleri Yüksekokulu

Sağlık Bilimleri Yüksekokulu'ndan mezun olan toplam katılımcı sayısı 207 olarak belirlenmiştir.

Tablo 1.3.8. Sağlık Bilimleri Yüksekokulu'ndan Mezunların Çalışma Durumu

Birim/Bölüm		Çalışmıyor	Yarı zamanlı	Tam zamanlı	Toplam
Beslenme ve Diyetetik	Katılımcı Sayısı	5	0	14	19
	Katılımcı Sayısı (%)	26,3	0,0	73,7	100,0

Çocuk Gelişimi	Katılımcı Sayısı	13	5	14	32
	Katılımcı Sayısı (%)	40,6	15,6	43,8	100,0
Fizyoterapi ve Rehabilitasyon	Katılımcı Sayısı	3	1	6	10
	Katılımcı Sayısı (%)	30,0	10,0	60,0	100,0
Hemşirelik	Katılımcı Sayısı	21	1	27	49
	Katılımcı Sayısı (%)	42,9	2,0	55,1	100,0
Sağlık Yönetimi	Katılımcı Sayısı	1	0	12	13
	Katılımcı Sayısı (%)	7,7	0,0	92,3	100,0
Sosyal Hizmet	Katılımcı Sayısı	14	4	66	84
	Katılımcı Sayısı (%)	16,7	4,8	78,6	100,0
Toplam	**Katılımcı Sayısı**	57	11	139	207
	Katılımcı Sayısı (%)	27,5	5,3	67,1	100,0

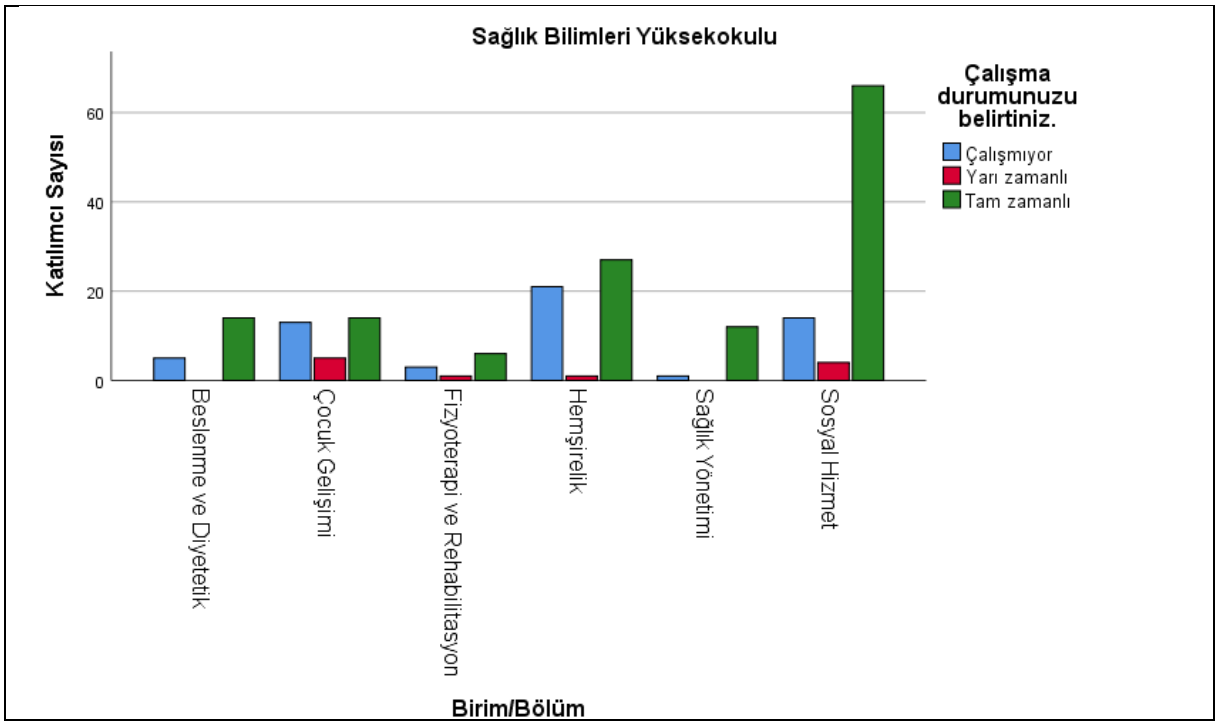

Beslenme ve Diyetetik

Beslenme ve Diyetetik bölümünden mezun olan 19 katılımcının 5'i (%26,3) çalışmıyor, hiçbiri yarı zamanlı, 14'ü (%73,7) tam zamanlı olarak istihdam edilmiştir.

Çocuk Gelişimi

Çocuk Gelişimi bölümünden mezun olan 32 katılımcının 13'ü (%40,6) çalışmıyor, 5'i (%15,6) yarı zamanlı, 14'ü (%43,8) tam zamanlı olarak iş bulmuştur.

Fizyoterapi ve Rehabilitasyon
Fizyoterapi ve Rehabilitasyon bölümünden mezun olan 10 katılımcının 3'ü (%30,0) çalışmıyor, 1'i (%10,0) yarı zamanlı, 6'sı (%60,0) tam zamanlı olarak istihdam edilmiştir.

Hemşirelik
Hemşirelik bölümünden mezun olan 49 katılımcının 21'i (%42,9) çalışmıyor, 1'i (%2,0) yarı zamanlı, 27'si (%55,1) tam zamanlı olarak iş bulmuştur.

Sağlık Yönetimi
Sağlık Yönetimi bölümünden mezun olan 13 katılımcının 1'i (%7,7) çalışmıyor, hiçbiri yarı zamanlı, 12'si (%92,3) tam zamanlı olarak istihdam edilmiştir.

Sosyal Hizmet
Sosyal Hizmet bölümünden mezun olan 84 katılımcının 14'ü (%16,7) çalışmıyor, 4'ü (%4,8) yarı zamanlı, 66'sı (%78,6) tam zamanlı olarak iş bulmuştur.

1.3.9. Uygulamalı Bilimler Yüksekokulu

Uygulamalı Bilimler Yüksekokulu'ndan mezun olan toplam katılımcı sayısı 46 olarak belirlenmiştir.

Tablo 1.3.9. Uygulamalı Bilimler Yüksekokulu'ndan Mezunların Çalışma Durumu

Birim/Bölüm		Çalışmıyor	Yarı zamanlı	Tam zamanlı	Toplam
Bankacılık ve Finans	Katılımcı Sayısı	1	0	5	6
	Katılımcı Sayısı (%)	16,7	0,0	83,3	100,0
Gayrimenkul ve Varlık Değerleme	Katılımcı Sayısı	0	0	3	3
	Katılımcı Sayısı (%)	0,0	0,0	100,0	100,0
Muhasebe Bilgi Sistemleri	Katılımcı Sayısı	1	0	14	15
	Katılımcı Sayısı (%)	6,7	0,0	93,3	100,0
Turizm ve Otelcilik	Katılımcı Sayısı	0	1	5	6
	Katılımcı Sayısı (%)	0,0	16,7	83,3	100,0
Uluslararası Lojistik ve Taşımacılık	Katılımcı Sayısı	4	2	10	16
	Katılımcı Sayısı (%)	25,0	12,5	62,5	100,0
Toplam	**Katılımcı Sayısı**	6	3	37	46
	Katılımcı Sayısı (%)	13,0	6,5	80,4	100,0

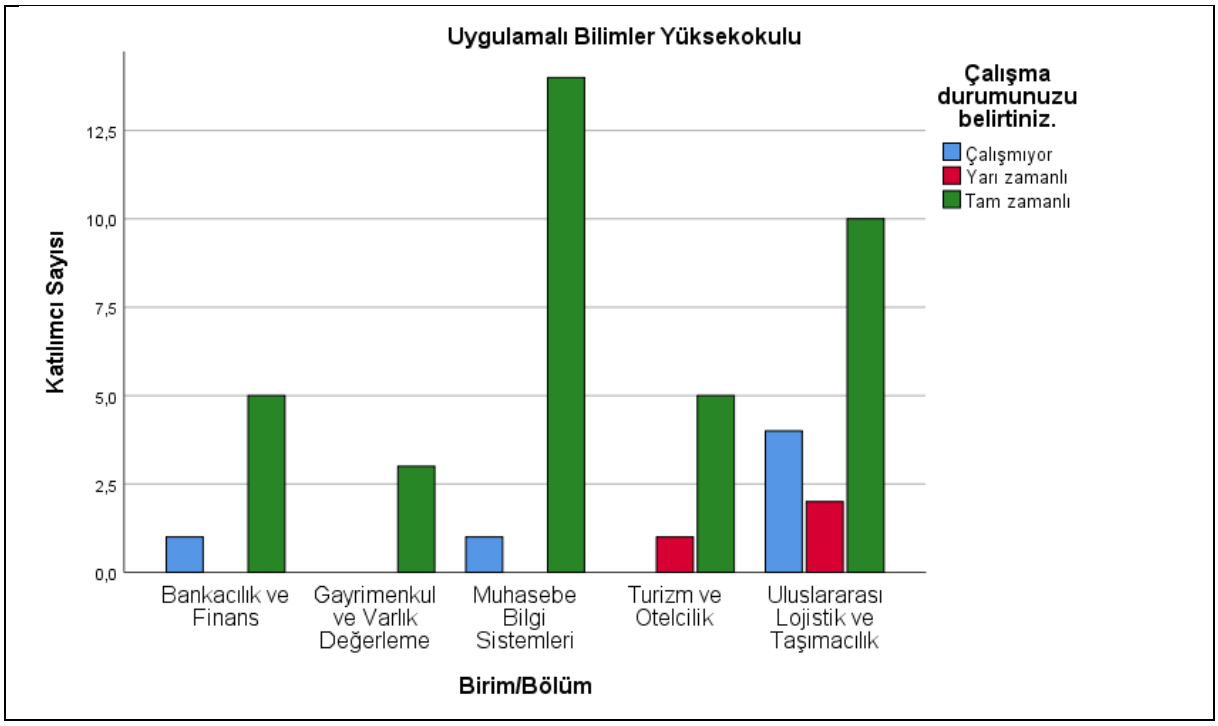

Bankacılık ve Finans
Bankacılık ve Finans bölümünden mezun olan 6 katılımcının 1'i (%16,7) çalışmıyor, hiçbiri yarı zamanlı, 5'i (%83,3) tam zamanlı olarak istihdam edilmiştir.

Gayrimenkul ve Varlık Değerleme
Gayrimenkul ve Varlık Değerleme bölümünden mezun olan 3 katılımcının tamamı (%100,0) tam zamanlı olarak istihdam edilmiştir. Bu bölümde çalışmayan veya yarı zamanlı çalışan katılımcı bulunmamaktadır.

Muhasebe Bilgi Sistemleri
Muhasebe Bilgi Sistemleri bölümünden mezun olan 15 katılımcının 1'i (%6,7) çalışmıyor, hiçbiri yarı zamanlı, 14'ü (%93,3) tam zamanlı olarak iş bulmuştur.

Turizm ve Otelcilik
Turizm ve Otelcilik bölümünden mezun olan 6 katılımcının hiçbiri çalışmıyor, 1'i (%16,7) yarı zamanlı, 5'i (%83,3) tam zamanlı olarak istihdam edilmiştir.

Uluslararası Lojistik ve Taşımacılık
Uluslararası Lojistik ve Taşımacılık bölümünden mezun olan 16 katılımcının 4'ü (%25,0) çalışmıyor, 2'si (%12,5) yarı zamanlı, 10'u (%62,5) tam zamanlı olarak iş bulmuştur.

2. Mezuniyet Sonrası İlk İşe Girme Zamanı

İstanbul AREL Üniversitesi mezunlarının iş bulma sürelerine dair yapılan anket sonuçlarına göre, toplam 1579 katılımcıdan 497'si (%31,5) mezun olmadan önce iş bulurken, 339'u (%21,5) mezuniyet sonrası ilk 3 ay içerisinde, 195'i (%12,3) 6 ay içerisinde, 199'u (%12,6) 1

yıl içerisinde ve 349'u (%22,1) ise 1 yıldan fazla süre içinde işe girmiştir. Bu veriler, mezunların iş bulma süreçlerinin önemli ölçüde farklılık gösterdiğini ve bazı mezunların iş bulma konusunda zorluklar yaşadığını ortaya koymaktadır. En yüksek oran, mezun olmadan önce işe girenlerden oluşurken, 1 yıldan fazla sürede iş bulanların oranı da dikkate değerdir. Uygulanan anket verileri, katılımcıların büyük bir kısmının kariyerlerine yön verme konusunda hızlı adımlar atabildiğini göstermektedir.

2.1. Üniversite Genelinde Mezun Olduktan Sonra İlk İşe Girme Zamanı

Tablo 2.1. Üniversite Genelinde Mezun Olduktan Sonra İlk İşe Girme Zamanı

	Mezun olmadan önce	**3 ay içerisinde**	**6 ay içerisinde**	**1 yıl içerisinde**	**1 yıldan fazla bir süre içerisinde**	**Toplam**
Katılımcı Sayısı	497	339	195	199	349	1579
Katılımcı Sayısı (%)	31,5	21,5	12,3	12,6	22,1	100

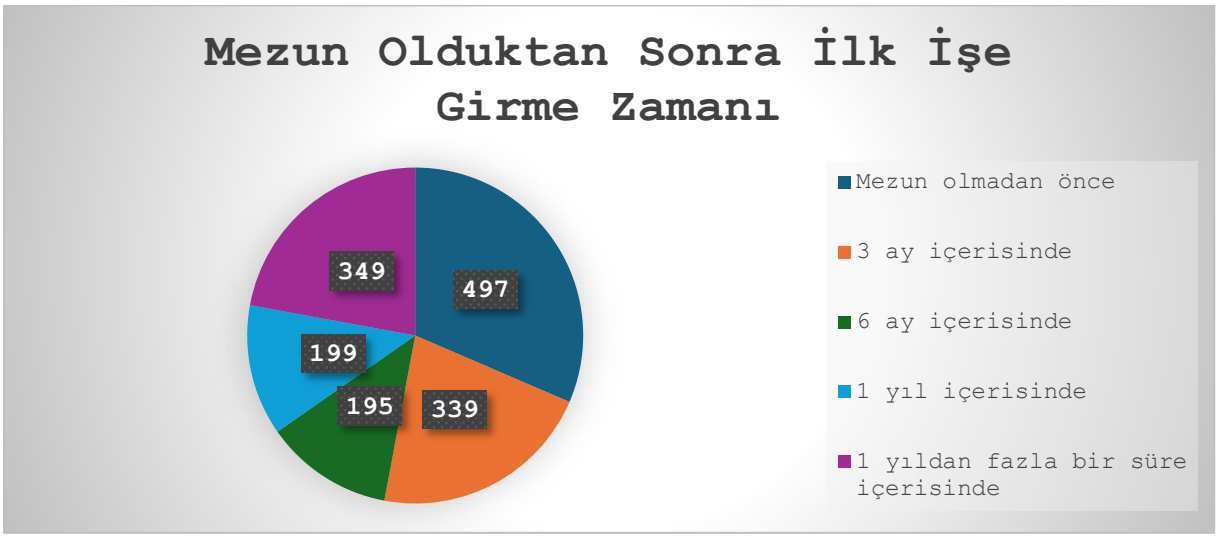

2.2. Departman/Fakülteden Mezun Olduktan Sonra İlk İşe Girme Zamanı

Tablo 2.2. Departman/Fakülteden Mezun Olduktan Sonra İlk İşe Girme Zamanı

Departman/Fakülte	**Katılımcı**	**Mezun olmadan önce**	**3 ay içerisinde**	**6 ay içerisinde**	**1 yıl içerisinde**	**1 yıldan fazla bir süre içerisinde**	**Toplam**
Fen-Edebiyat Fakültesi	Katılımcı Sayısı	6	15	4	6	21	52
	Katılımcı Sayısı (%)	11,5	28,8	7,7	11,5	40,4	100,0
Güzel Sanatlar Fakültesi	Katılımcı Sayısı	4	5	1	2	5	17

	Katılımcı Sayısı (%)	23,5	29,4	5,9	11,8	29,4	100,0
İktisadi ve İdari Bilimler Fakültesi	Katılımcı Sayısı	18	13	11	9	15	66
	Katılımcı Sayısı (%)	27,3	19,7	16,7	13,6	22,7	100,0
İletişim Fakültesi	Katılımcı Sayısı	20	15	6	13	17	71
	Katılımcı Sayısı (%)	28,2	21,1	8,5	18,3	23,9	100,0
Lisansüstü Eğitim Enstitüsü	Katılımcı Sayısı	118	19	13	10	18	178
	Katılımcı Sayısı (%)	66,3	10,7	7,3	5,6	10,1	100,0
Meslek Yüksekokulu	Katılımcı Sayısı	230	150	88	98	189	755
	Katılımcı Sayısı (%)	30,5	19,9	11,7	13,0	25,0	100,0
Mühendislik-Mimarlık Fakültesi	Katılımcı Sayısı	63	42	26	23	33	187
	Katılımcı Sayısı (%)	33,7	22,5	13,9	12,3	17,6	100,0
Sağlık Bilimleri Yüksekokulu	Katılımcı Sayısı	25	64	40	30	48	207
	Katılımcı Sayısı (%)	12,1	30,9	19,3	14,5	23,2	100,0
Uygulamalı Bilimler Yüksekokulu	Katılımcı Sayısı	13	16	6	8	3	46
	Katılımcı Sayısı (%)	28,3	34,8	13,0	17,4	6,5	100,0
Toplam	**Katılımcı Sayısı**	**497**	**497**	**339**	**195**	**199**	**349**
	Katılımcı Sayısı (%)	**31,5%**	**31,5**	**21,5**	**12,3**	**12,6**	**22,1**

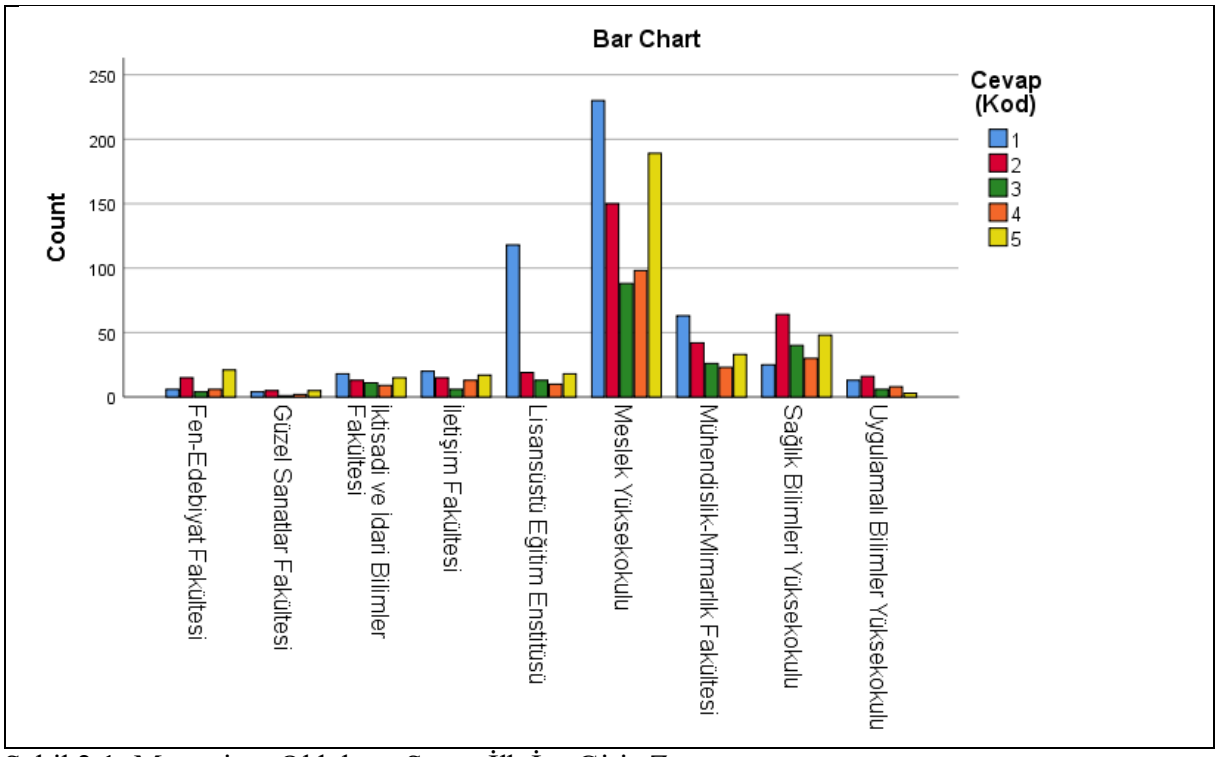

Şekil 2.1. Mezuniyet Olduktan Sonra İlk İşe Giriş Zamanı

2.3. Departman/Fakülte Birim/Bölümünden Mezun Olduktan Sonra İlk İşe Girme Zamanı

2.3.1. Fen-Edebiyat Fakültesi'nden Mezun Olduktan Sonra İlk İşe Girme Zamanı

Fen-Edebiyat Fakültesi'nden mezun olan toplam katılımcı sayısı 52 olarak belirlenmiştir. Bu katılımcıların iş bulma süreleri incelendiğinde, %11,5'lik bir oranla 6 kişi, mezuniyet sonrası 3 ay içerisinde iş bulmuştur. Ayrıca, 6 ay içerisinde iş bulanların sayısı 4 olup, bu da toplamın %7,7'sini temsil etmektedir. 1 yıl içerisinde iş bulan mezun sayısı yine 6 kişiyle %11,5 oranına ulaşırken, 1 yıldan fazla bir süre içinde iş bulanların sayısı 21'e yükselmektedir; bu da toplam katılımcıların %40,4'ünü oluşturmaktadır. Son olarak, mezuniyet öncesinde iş bulanların oranı ise %28,8 ile 15 kişi olarak kaydedilmiştir. Bu veriler, Fen-Edebiyat Fakültesi mezunlarının iş bulma sürecinin genel olarak uzun olduğunu ve önemli bir kısmının mezun olmadan önce iş bulduğunu göstermektedir.

Tablo 2.3.1. Fen-Edebiyat Fakültesi Bölümünden Mezun Olduktan Sonra İlk İşe Girme Zamanı

Birim/Bölüm		Mezun olmadan önce	3 ay içerisinde	6 ay içerisinde	1 yıl içerisinde	1 yıldan fazla bir süre içerisinde	Toplam
Matematik-Bilgisayar	Katılımcı Sayısı	1	2	0	0	0	3
	Katılımcı Sayısı (%)	33,3	66,7	0,0	0,0	0,0	100,0
Moleküler Biyoloji ve	Katılımcı Sayısı	2	7	4	3	12	28

Genetik (İngilizce)	Katılımcı Sayısı (%)	7,1	25,0	14,3	10,7	42,9	100,0
Psikoloji	Katılımcı Sayısı	0	3	0	1	6	10
	Katılımcı Sayısı (%)	0,0	30,0	0,0	10,0	60,0	100,0
Sosyoloji	Katılımcı Sayısı	3	2	0	0	2	7
	Katılımcı Sayısı (%)	42,9	28,6	0,0	0,0	28,6	100,0
Türk Dili ve Edebiyatı	Katılımcı Sayısı	0	1	0	2	1	4
	Katılımcı Sayısı (%)	0,0	25,0	0,0	50,0	25,0	100,0
Toplam	**Katılımcı Sayısı**	**6**	**6**	**15**	**4**	**6**	**21**
	Katılımcı Sayısı (%)	**11,5**	**11,5**	**28,8**	**7,7**	**11,5**	**40,4**

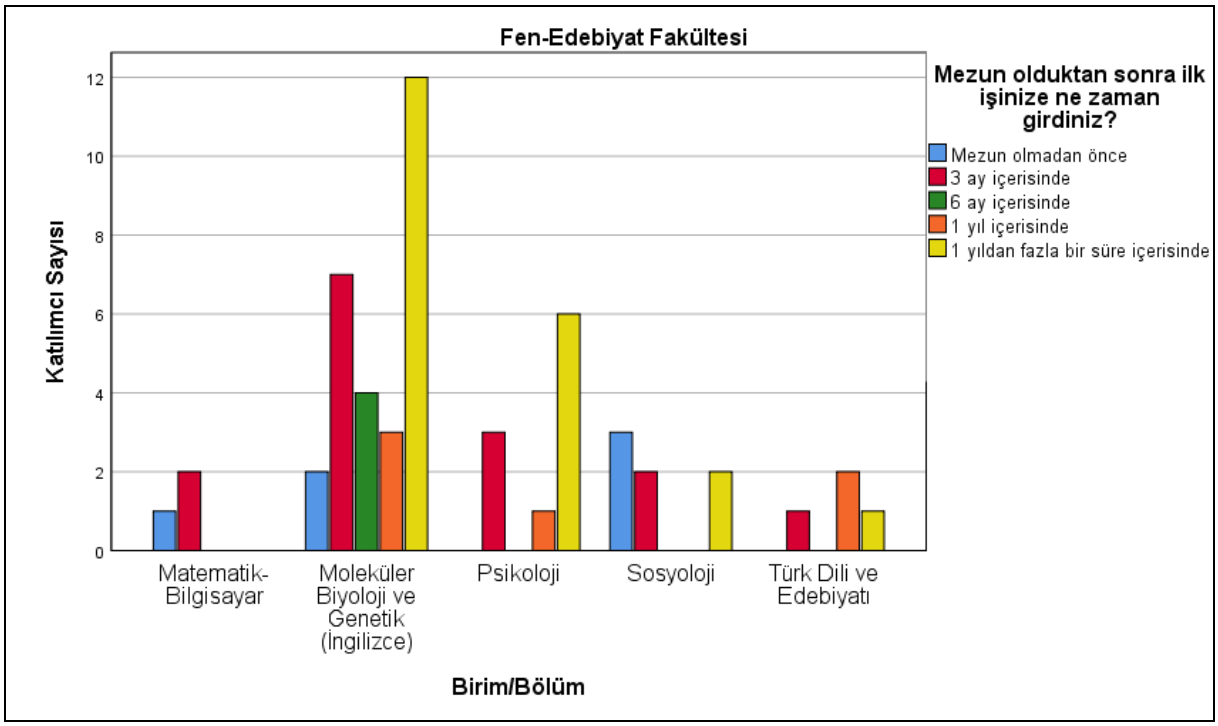

Matematik-Bilgisayar

Matematik-Bilgisayar bölümünde toplam 3 katılımcı bulunmaktadır. Bu katılımcılardan 1'i (%33,3) mezun olmadan önce iş bulmuş, 2'si (%66,7) ise mezuniyet sonrası 3 ay içerisinde işe girmiştir. Bölümde hiç kimse 6 ay, 1 yıl veya 1 yıldan fazla süre içinde iş bulmamıştır.

Moleküler Biyoloji ve Genetik (İngilizce)

Moleküler Biyoloji ve Genetik (İngilizce) bölümünde 28 katılımcı yer almaktadır. Bu katılımcılardan 2'si (%7,1) mezun olmadan önce, 7'si (%25,0) 3 ay içerisinde, 4'ü (%14,3) 6 ay içerisinde, 3'ü (%10,7) 1 yıl içerisinde ve 12'si (%42,9) ise 1 yıldan fazla sürede iş bulmuştur. Bu bölüm, mezuniyet sonrası iş bulma süreleri açısından çeşitlilik göstermektedir.

Psikoloji
Psikoloji bölümünde toplam 10 katılımcı bulunmaktadır. Bu katılımcılardan hiçbiri mezun olmadan önce iş bulamazken, 3'ü (%30,0) mezuniyet sonrası 3 ay içinde işe girmiş, 1'i (%10,0) 1 yıl içerisinde ve 6'sı (%60,0) ise 1 yıldan fazla süre içinde iş bulmuştur. Bu durum, mezunların iş bulma sürelerinin uzun olabileceğini göstermektedir.

Sosyoloji
Sosyoloji bölümünde toplam 7 katılımcı bulunmaktadır. Bu katılımcılardan 3'ü (%42,9) mezun olmadan önce iş bulmuş, 2'si (%28,6) 3 ay içerisinde, 2'si (%28,6) ise 1 yıldan fazla sürede işe girmiştir. Bu bölümde, mezuniyet sonrası iş bulma süresi açısından farklılıklar gözlemlenmektedir.

Türk Dili ve Edebiyatı
Türk Dili ve Edebiyatı bölümünde toplam 4 katılımcı yer almaktadır. Bu katılımcılardan hiçbiri mezun olmadan önce iş bulamazken, 1'i (%25,0) 3 ay içerisinde, 2'si (%50,0) 1 yıl içerisinde ve 1'i (%25,0) 1 yıldan fazla süre içinde işe girmiştir. Bu veriler, mezunların iş bulma sürelerinin değişkenlik gösterdiğini ortaya koymaktadır.

2.3.2. Güzel Sanatlar Fakültesi'nden Mezun Olduktan Sonra İlk İşe Girme Zamanı

Güzel Sanatlar Fakültesi'nden mezun olan toplam katılımcı sayısı 17 olarak belirlenmiştir. Bu katılımcıların iş bulma süreleri incelendiğinde, %29,4'lük bir oranla 5 kişi, mezuniyet sonrası 3 ay içerisinde iş bulmuştur. 6 ay içerisinde iş bulanların sayısı 1 olup, bu da toplamın %5,9'unu temsil etmektedir. 1 yıl içerisinde iş bulan mezun sayısı 2 ile %11,8 oranına ulaşırken, 1 yıldan fazla bir süre içinde iş bulanların sayısı 5'e yükselmektedir; bu da toplam katılımcıların %29,4'ünü oluşturmaktadır. Mezuniyet öncesinde iş bulanların oranı ise %23,5 ile 4 kişi olarak kaydedilmiştir.

Tablo 2.3.2. Güzel Sanatlar Fakültesi Fakültesi Bölümünden Mezun Olduktan Sonra İlk İşe Girme Zamanı

Birim/Bölüm		**Mezun olmadan önce**	**3 ay içerisinde**	**6 ay içerisinde**	**1 yıl içerisinde**	**1 yıldan fazla bir süre içerisinde**	**Toplam**
Grafik Tasarımı	Katılımcı Sayısı	0	2	1	1	4	8
	Katılımcı Sayısı (%)	0,0	25,0	12,5	12,5	50,0	100,0
Moda ve Tekstil Tasarımı	Katılımcı Sayısı	4	3	0	1	1	9
	Katılımcı Sayısı (%)	44,4	33,3	0,0	11,1	11,1	100,0
Toplam	**Katılımcı Sayısı**	4	4	5	1	2	5

	Katılımcı Sayısı (%)	23,5	29,4	5,9	11,8	29,4	100,0

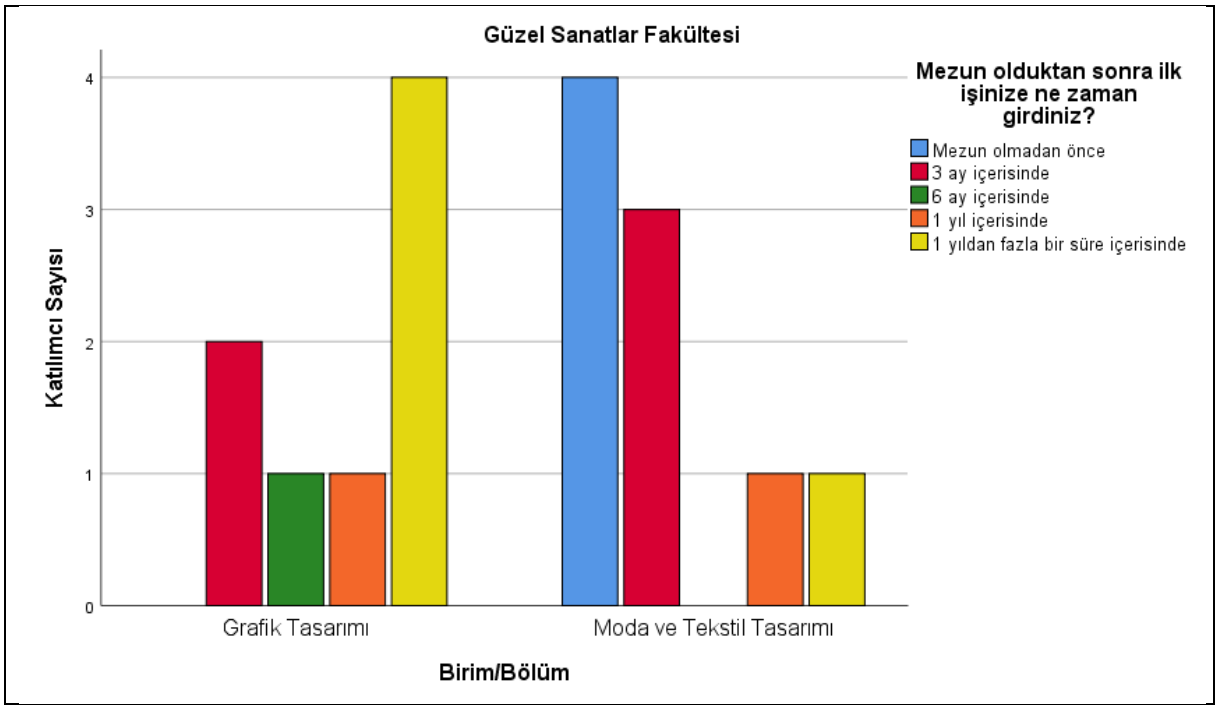

Grafik Tasarımı

Grafik Tasarımı bölümünde toplam 8 katılımcı bulunmaktadır. Bu katılımcılardan hiçbiri mezun olmadan önce iş bulamamış, 2'si (%25,0) mezuniyet sonrası 3 ay içerisinde, 1'i (%12,5) 6 ay içerisinde, 1'i (%12,5) 1 yıl içerisinde ve 4'ü (%50,0) ise 1 yıldan fazla süre içinde işe girmiştir. Bu veriler, bölüm mezunlarının uzun vadede iş bulma sürecinin olumlu olduğunu göstermektedir.

Moda ve Tekstil Tasarımı

Moda ve Tekstil Tasarımı bölümünde 9 katılımcı bulunmaktadır. Bu katılımcılardan 4'ü (%44,4) mezun olmadan önce iş bulmuş, 3'ü (%33,3) mezuniyet sonrası 3 ay içerisinde, hiçbiri 6 ay içerisinde işe girmemiş, 1'i (%11,1) 1 yıl içerisinde ve 1'i (%11,1) 1 yıldan fazla süre içinde iş bulmuştur. Bu bölüm, mezunların iş bulma süreleri açısından oldukça olumlu bir tablo çizmektedir.

2.3.3.İktisadi ve İdari Bilimler Fakültesi'nden Mezun Olduktan Sonra İlk İşe Girme Zamanı

İktisadi ve İdari Bilimler Fakültesi'nden mezun olan toplam katılımcı sayısı 66 olarak belirlenmiştir. Bu katılımcıların iş bulma süreleri incelendiğinde, %19,7'lik bir oranla 13 kişi, mezuniyet sonrası 3 ay içerisinde iş bulmuştur. 6 ay içerisinde iş bulanların sayısı 11 olup, bu da toplamın %16,7'sini temsil etmektedir. 1 yıl içerisinde iş bulan mezun sayısı 9 ile %13,6 oranına ulaşırken, 1 yıldan fazla bir süre içinde iş bulanların sayısı 15'e yükselmektedir; bu da toplam katılımcıların %22,7'sini oluşturmaktadır. Mezuniyet öncesinde iş bulanların oranı ise %27,3 ile 18 kişi olarak kaydedilmiştir.

Tablo 2.3.3. İktisadi ve İdari Bilimler Fakültesi Bölümünden Mezun Olduktan Sonra İlk İşe Girme Zamanı

Birim/Bölüm		Mezun olmadan önce	3 ay içerisinde	6 ay içerisinde	1 yıl içerisinde	1 yıldan fazla bir süre içerisinde	Toplam
İşletme	Katılımcı Sayısı	0	4	2	0	1	7
	Katılımcı Sayısı (%)	0,0	57,1	28,6	0,0	14,3	100,0
İşletme (İngilizce)	Katılımcı Sayısı	2	1	0	1	2	6
	Katılımcı Sayısı (%)	33,3	16,7	0,0	16,7	33,3	100,0
Muhasebe ve Finans Yönetimi	Katılımcı Sayısı	6	1	1	0	2	10
	Katılımcı Sayısı (%)	60,0	10,0	10,0	0,0	20,0	100,0
Siyaset Bilimi ve Kamu Yönetimi	Katılımcı Sayısı	4	2	0	4	2	12
	Katılımcı Sayısı (%)	33,3	16,7	0,0	33,3	16,7	100,0
Uluslararası İlişkiler	Katılımcı Sayısı	1	1	2	3	2	9
	Katılımcı Sayısı (%)	11,1	11,1	22,2	33,3	22,2	100,0
Uluslararası İlişkiler (İngilizce)	Katılımcı Sayısı	3	1	4	1	4	13
	Katılımcı Sayısı (%)	23,1	7,7	30,8	7,7	30,8	100,0
Uluslararası Ticaret ve Finans (İngilizce)	Katılımcı Sayısı	2	3	2	0	2	9
	Katılımcı Sayısı (%)	22,2	33,3	22,2	0,0	22,2	100,0
Toplam	**Katılımcı Sayısı**	**18**	**13**	**11**	**9**	**15**	**66**
	Katılımcı Sayısı (%)	**27,3**	**19,7**	**16,7**	**13,6**	**22,7**	**100,0**

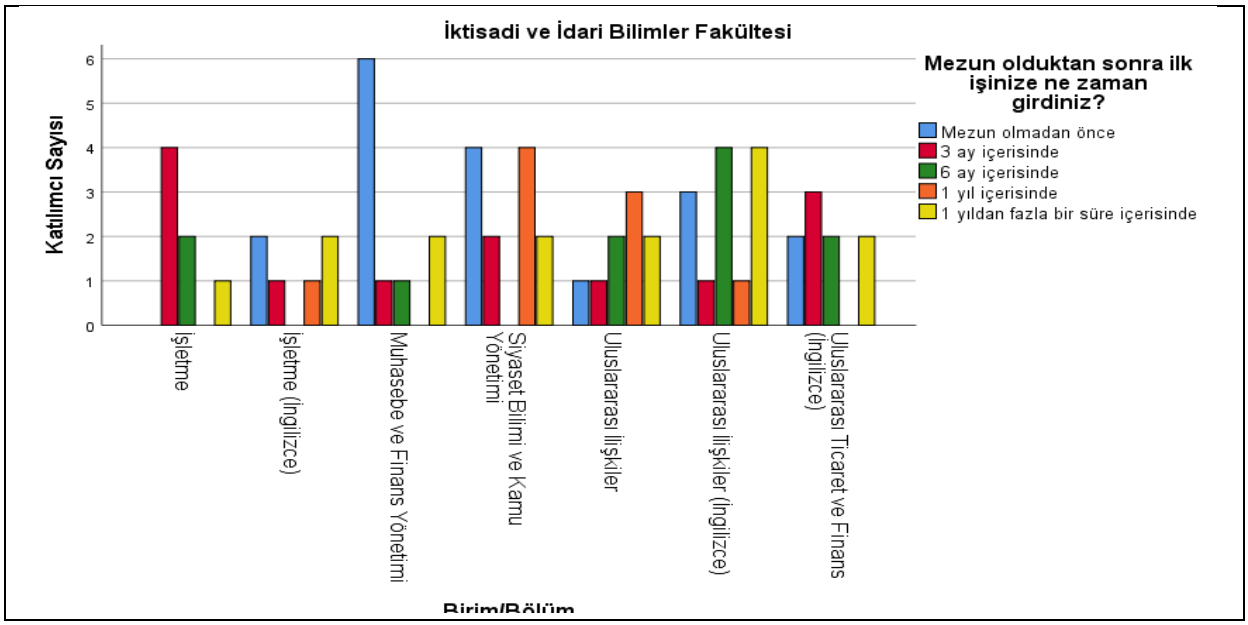

İşletme
İşletme bölümünde toplam 7 katılımcı bulunmaktadır. Bu katılımcılardan hiçbiri mezun olmadan önce iş bulamamış, 4'ü (%57,1) mezuniyet sonrası 3 ay içerisinde, 2'si (%28,6) 6 ay içerisinde, hiçbiri 1 yıl içerisinde ve 1'i (%14,3) ise 1 yıldan fazla sürede iş bulmuştur.

İşletme (İngilizce)
İşletme (İngilizce) bölümünde 6 katılımcı yer almaktadır. Bu katılımcılardan 2'si (%33,3) mezun olmadan önce, 1'i (%16,7) mezuniyet sonrası 3 ay içerisinde, hiçbiri 6 ay içerisinde işe girmemiş, 1'i (%16,7) 1 yıl içerisinde ve 2'si (%33,3) ise 1 yıldan fazla süre içinde iş bulmuştur.

Muhasebe ve Finans Yönetimi
Muhasebe ve Finans Yönetimi bölümünde toplam 10 katılımcı bulunmaktadır. Bu katılımcılardan 6'sı (%60,0) mezun olmadan önce iş bulmuş, 1'i (%10,0) 3 ay içerisinde, 1'i (%10,0) 6 ay içerisinde, hiçbiri 1 yıl içerisinde ve 2'si (%20,0) ise 1 yıldan fazla süre içinde işe girmiştir. Bu bölüm mezunları, iş bulma sürecinde oldukça başarılı bir performans sergilemiştir.

Siyaset Bilimi ve Kamu Yönetimi
Siyaset Bilimi ve Kamu Yönetimi bölümünde 12 katılımcı bulunmaktadır. Bu katılımcılardan 4'ü (%33,3) mezun olmadan önce, 2'si (%16,7) 3 ay içerisinde, hiçbiri 6 ay içerisinde iş bulamazken, 4'ü (%33,3) 1 yıl içerisinde ve 2'si (%16,7) 1 yıldan fazla sürede işe girmiştir. Bu durum, bölüm mezunlarının iş bulma sürelerinin değişkenlik gösterdiğini ortaya koymaktadır.

Uluslararası İlişkiler
Uluslararası İlişkiler bölümünde toplam 9 katılımcı bulunmaktadır. Bu katılımcılardan 1'i (%11,1) mezun olmadan önce, 1'i (%11,1) 3 ay içerisinde, 2'i (%22,2) 6 ay içerisinde, 3'ü (%33,3) 1 yıl içerisinde ve 2'si (%22,2) ise 1 yıldan fazla süre içinde iş bulmuştur.

Uluslararası İlişkiler (İngilizce)
Uluslararası İlişkiler (İngilizce) bölümünde 13 katılımcı bulunmaktadır. Bu katılımcılardan 3'ü (%23,1) mezun olmadan önce iş bulmuş, 1'i (%7,7) 3 ay içerisinde, 4'ü (%30,8) 6 ay içerisinde, 1'i (%7,7) 1 yıl içerisinde ve 4'ü (%30,8) ise 1 yıldan fazla sürede işe girmiştir.

Uluslararası Ticaret ve Finans (İngilizce)
Uluslararası Ticaret ve Finans (İngilizce) bölümünde 9 katılımcı bulunmaktadır. Bu katılımcılardan 2'si (%22,2) mezun olmadan önce, 3'ü (%33,3) 3 ay içerisinde, 2'si (%22,2) 6 ay içerisinde, hiçbiri 1 yıl içerisinde ve 2'si (%22,2) ise 1 yıldan fazla süre içinde iş bulmuştur. Bu veriler, bölüm mezunlarının iş bulma sürelerinin değişkenlik gösterdiğini göstermektedir.

2.3.4.İletişim Fakültesi'nden Mezun Olduktan Sonra İlk İşe Girme Zamanı

İletişim Fakültesi'nden mezun olan toplam katılımcı sayısı 71 olarak belirlenmiştir. Bu katılımcıların iş bulma süreleri incelendiğinde, %21,1'lik bir oranla 15 kişi, mezuniyet sonrası 3 ay içerisinde iş bulmuştur. 6 ay içerisinde iş bulanların sayısı 6 olup, bu da toplamın %8,5'ini temsil etmektedir. 1 yıl içerisinde iş bulan mezun sayısı 13 ile %18,3 oranına ulaşırken, 1 yıldan fazla bir süre içinde iş bulanların sayısı 17'ye yükselmektedir; bu da toplam katılımcıların %23,9'unu oluşturmaktadır. Mezuniyet öncesinde iş bulanların oranı ise %28,2 ile 20 kişi olarak kaydedilmiştir.

Tablo 2.3.4. İletişim Fakültesi Bölümünden Mezun Olduktan Sonra İlk İşe Girme Zamanı

Birim/Bölüm		Mezun olmadan önce	3 ay içerisinde	6 ay içerisinde	1 yıl içerisinde	1 yıldan fazla bir süre içerisinde	Toplam
Gazetecilik	Katılımcı Sayısı	2	2	0	1	2	7
	Katılımcı Sayısı (%)	28,6	28,6	0,0	14,3	28,6	100,0
Görsel İletişim Tasarımı	Katılımcı Sayısı	9	4	2	6	8	29
	Katılımcı Sayısı (%)	31,0	13,8	6,9	20,7	27,6	100,0
Halkla İlişkiler ve Reklamcılık	Katılımcı Sayısı	6	4	1	5	3	19
	Katılımcı Sayısı (%)	31,6	21,1	5,3	26,3	15,8	100,0
Medya ve İletişim Sistemleri	Katılımcı Sayısı	1	1	0	0	2	4
	Katılımcı Sayısı (%)	25,0	25,0	0,0	0,0	50,0	100,0
Radyo, Televizyon ve Sinema	Katılımcı Sayısı	1	3	2	0	2	8
	Katılımcı Sayısı (%)	12,5	37,5	25,0	0,0	25,0	100,0
Sinema ve Televizyon	Katılımcı Sayısı	1	0	0	0	0	1
	Katılımcı Sayısı (%)	100,0	0,0	0,0	0,0	0,0	100,0
Yeni Medya ve İletişim	Katılımcı Sayısı	0	1	1	1	0	3
	Katılımcı Sayısı (%)	0,0	33,3	33,3	33,3	0,0	100,0

Toplam	**Katılımcı Sayısı**	**20**	**15**	**6**	**13**	**17**	**71**
	Katılımcı Sayısı (%)	**28,2**	**21,1**	**8,5**	**18,3**	**23,9**	**100,0**

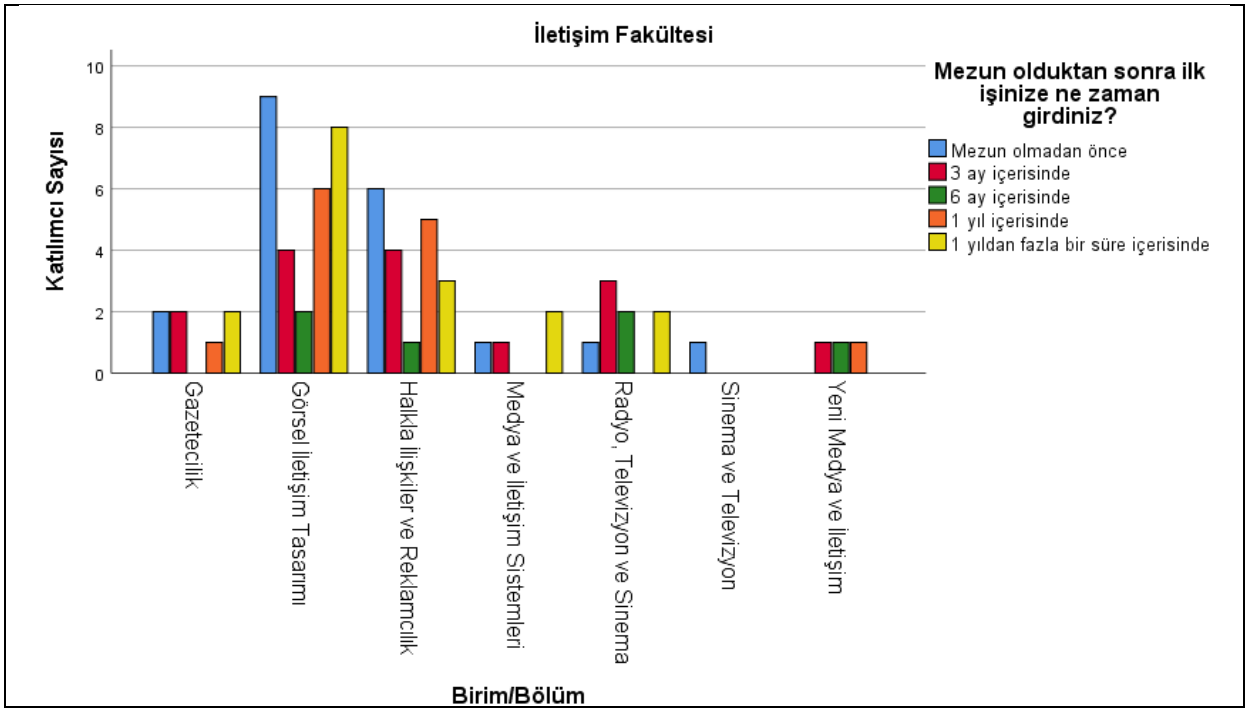

Gazetecilik
Gazetecilik bölümünde toplam 7 katılımcı bulunmaktadır. Bu katılımcılardan 2'si (%28,6) mezun olmadan önce iş bulmuş, 2'si (%28,6) mezuniyet sonrası 3 ay içerisinde, hiçbiri 6 ay içerisinde işe girmemiş, 1'i (%14,3) 1 yıl içerisinde ve 2'si (%28,6) ise 1 yıldan fazla sürede iş bulmuştur.

Görsel İletişim Tasarımı
Görsel İletişim Tasarımı bölümünde toplam 29 katılımcı bulunmaktadır. Bu katılımcılardan 9'u (%31,0) mezun olmadan önce iş bulmuş, 4'ü (%13,8) 3 ay içerisinde, 2'si (%6,9) 6 ay içerisinde, 6'sı (%20,7) 1 yıl içerisinde ve 8'i (%27,6) ise 1 yıldan fazla sürede işe girmiştir.

Halkla İlişkiler ve Reklamcılık
Halkla İlişkiler ve Reklamcılık bölümünde 19 katılımcı yer almaktadır. Bu katılımcılardan 6'sı (%31,6) mezun olmadan önce, 4'ü (%21,1) mezuniyet sonrası 3 ay içerisinde, 1'i (%5,3) 6 ay içerisinde, 5'i (%26,3) 1 yıl içerisinde ve 3'ü (%15,8) ise 1 yıldan fazla süre içinde iş bulmuştur.

Medya ve İletişim Sistemleri
Medya ve İletişim Sistemleri bölümünde toplam 4 katılımcı bulunmaktadır. Bu katılımcılardan 1'i (%25,0) mezun olmadan önce, 1'i (%25,0) 3 ay içerisinde, hiçbiri 6 ay içerisinde iş bulamazken, hiçbiri 1 yıl içerisinde işe girmemiş, 2'si (%50,0) ise 1 yıldan fazla süre içinde iş bulmuştur.

Radyo, Televizyon ve Sinema

Radyo, Televizyon ve Sinema bölümünde toplam 8 katılımcı bulunmaktadır. Bu katılımcılardan 1'i (%12,5) mezun olmadan önce, 3'ü (%37,5) mezuniyet sonrası 3 ay içerisinde, 2'si (%25,0) 6 ay içerisinde, hiçbiri 1 yıl içerisinde ve 2'si (%25,0) ise 1 yıldan fazla süre içinde iş bulmuştur.

Sinema ve Televizyon

Sinema ve Televizyon bölümünde sadece 1 katılımcı bulunmaktadır. Bu katılımcı, mezun olmadan önce iş bulmuş olup, %100 oranıyla bu durumu elde etmiştir. Bu veriler, yalnızca bir katılımcı üzerinden değerlendirildiğinden, genel sonuçlara etkisi sınırlıdır.

Yeni Medya ve İletişim

Yeni Medya ve İletişim bölümünde 3 katılımcı bulunmaktadır. Bu katılımcılardan hiçbiri mezun olmadan önce iş bulamamış, 1'i (%33,3) 3 ay içerisinde, 1'i (%33,3) 6 ay içerisinde, 1'i (%33,3) ise 1 yıl içerisinde iş bulmuştur.

2.3.5.Lisansüstü Eğitim Enstitüsü'nden Mezun Olduktan Sonra İlk İşe Girme Zamanı

Lisansüstü Eğitim Enstitüsü'nden mezun olan toplam katılımcı sayısı 178 olarak belirlenmiştir. Bu katılımcıların iş bulma süreleri incelendiğinde, %10,7'lik bir oranla 19 kişi, mezuniyet sonrası 3 ay içerisinde iş bulmuştur. 6 ay içerisinde iş bulanların sayısı 13 olup, bu da toplamın %7,3'ünü temsil etmektedir. 1 yıl içerisinde iş bulan mezun sayısı 10 ile %5,6 oranına ulaşırken, 1 yıldan fazla bir süre içinde iş bulanların sayısı 18'e yükselmektedir; bu da toplam katılımcıların %10,1'ini oluşturmaktadır. Mezuniyet öncesinde iş bulanların oranı ise %66,3 ile 118 kişi olarak kaydedilmiştir.

Tablo 2.3.5. Lisansüstü Eğitim Enstitüsü'nden Mezun Olduktan Sonra İlk İşe Girme Zamanı

Birim/Bölüm		Mezun olmadan önce	3 ay içerisinde	6 ay içerisinde	1 yıl içerisinde	1 yıldan fazla bir süre içerisinde	Toplam
Elektrik-Elektronik Mühendisliği	Katılımcı Sayısı	1	0	0	1	0	2
	Katılımcı Sayısı (%)	50,0	0,0	0,0	50,0	0,0	100,0
Fizyoterapi ve Rehabilitasyon	Katılımcı Sayısı	1	1	2	1	0	5
	Katılımcı Sayısı (%)	20,0	20,0	40,0	20,0	0,0	100,0
Grafik Tasarımı	Katılımcı Sayısı	18	3	1	2	0	24
	Katılımcı Sayısı (%)	75,0	12,5	4,2	8,3	0,0	100,0
Grafik Tasarımı (Sanatta Yeterlik)	Katılımcı Sayısı	2	0	0	0	1	3
	Katılımcı Sayısı (%)	66,7	0,0	0,0	0,0	33,3	100,0
Hastane ve Sağlık Kurumları Yönetimi	Katılımcı Sayısı	4	0	0	0	0	4
	Katılımcı Sayısı (%)	100,0	0,0	0,0	0,0	0,0	100,0
Hemşirelik	Katılımcı Sayısı	5	2	2	1	0	10

	Katılımcı Sayısı (%)	50,0	20,0	20,0	10,0	0,0	100,0
İnsan Kaynakları ve Yönetimi	Katılımcı Sayısı	2	0	0	0	0	2
	Katılımcı Sayısı (%)	100,0	0,0	0,0	0,0	0,0	100,0
İnsan Kaynakları ve Yönetimi (Uzaktan Eğitim)	Katılımcı Sayısı	5	2	0	0	0	7
	Katılımcı Sayısı (%)	71,4	28,6	0,0	0,0	0,0	100,0
İşletme Doktora	Katılımcı Sayısı	1	0	0	0	1	2
	Katılımcı Sayısı (%)	50,0	0,0	0,0	0,0	50,0	100,0
İşletme Yönetimi	Katılımcı Sayısı	9	4	1	1	0	15
	Katılımcı Sayısı (%)	60,0	26,7	6,7	6,7	0,0	100,0
İşletme Yönetimi (Uzaktan Eğitim)	Katılımcı Sayısı	6	0	0	0	0	6
	Katılımcı Sayısı (%)	100,0	0,0	0,0	0,0	0,0	100,0
Kamu Yönetimi ve Siyaset Bilimi	Katılımcı Sayısı	1	0	0	0	1	2
	Katılımcı Sayısı (%)	50,0	0,0	0,0	0,0	50,0	100,0
Kentsel Sistemler Mühendisliği	Katılımcı Sayısı	1	0	0	0	0	1
	Katılımcı Sayısı (%)	100,0	0,0	0,0	0,0	0,0	100,0
Klinik Psikoloji	Katılımcı Sayısı	6	1	3	2	3	15
	Katılımcı Sayısı (%)	40,0	6,7	20,0	13,3	20,0	100,0
Klinik Psikoloji (DR)	Katılımcı Sayısı	0	1	0	0	0	1
	Katılımcı Sayısı (%)	0,0	100,0	0,0	0,0	0,0	100,0
Medya ve Kültürel Çalışmalar	Katılımcı Sayısı	5	1	0	0	0	6
	Katılımcı Sayısı (%)	83,3	16,7	0,0	0,0	0,0	100,0
Mimarlık	Katılımcı Sayısı	4	1	0	1	0	6
	Katılımcı Sayısı (%)	66,7	16,7	0,0	16,7	0,0	100,0
Moda ve Tekstil Tasarımı	Katılımcı Sayısı	9	1	0	0	0	10
	Katılımcı Sayısı (%)	90,0	10,0	0,0	0,0	0,0	100,0
Muhasebe ve Denetim	Katılımcı Sayısı	6	0	1	0	0	7
	Katılımcı Sayısı (%)	85,7	0,0	14,3	0,0	0,0	100,0
	Katılımcı Sayısı	0	0	0	0	1	1

Muhasebe ve Finansman (Uzaktan Eğitim)	Katılımcı Sayısı (%)	0,0	0,0	0,0	0,0	100,0	100,0
Mühendislik Yönetimi	Katılımcı Sayısı	4	0	1	0	2	7
	Katılımcı Sayısı (%)	57,1	0,0	14,3	0,0	28,6	100,0
Pazarlama (Uzaktan Eğitim)	Katılımcı Sayısı	1	0	0	0	0	1
	Katılımcı Sayısı (%)	100,0	0,0	0,0	0,0	0,0	100,0
Psikoloji	Katılımcı Sayısı	6	0	0	0	4	10
	Katılımcı Sayısı (%)	60,0	0,0	0,0	0,0	40,0	100,0
Psikoloji Doktora	Katılımcı Sayısı	2	0	0	0	0	2
	Katılımcı Sayısı (%)	100,0	0,0	0,0	0,0	0,0	100,0
Sağlık Yönetimi (Uzaktan Eğitim)	Katılımcı Sayısı	2	0	1	0	0	3
	Katılımcı Sayısı (%)	66,7	0,0	33,3	0,0	0,0	100,0
Sosyoloji	Katılımcı Sayısı	8	0	0	0	2	10
	Katılımcı Sayısı (%)	80,0	0,0	0,0	0,0	20,0	100,0
Türk Dili ve Edebiyatı	Katılımcı Sayısı	0	1	0	0	1	2
	Katılımcı Sayısı (%)	0,0	50,0	0,0	0,0	50,0	100,0
Uluslararası İlişkiler	Katılımcı Sayısı	4	0	1	1	1	7
	Katılımcı Sayısı (%)	57,1	0,0	14,3	14,3	14,3	100,0
Yönetim Organizasyon (Uzaktan Eğitim)	Katılımcı Sayısı	5	1	0	0	1	7
	Katılımcı Sayısı (%)	71,4	14,3	0,0	0,0	14,3	100,0
Toplam	**Katılımcı Sayısı**	**118**	**19**	**13**	**10**	**18**	**178**
	Katılımcı Sayısı (%)	**66,3**	**10,7**	**7,3**	**5,6**	**10,1**	**100,0**

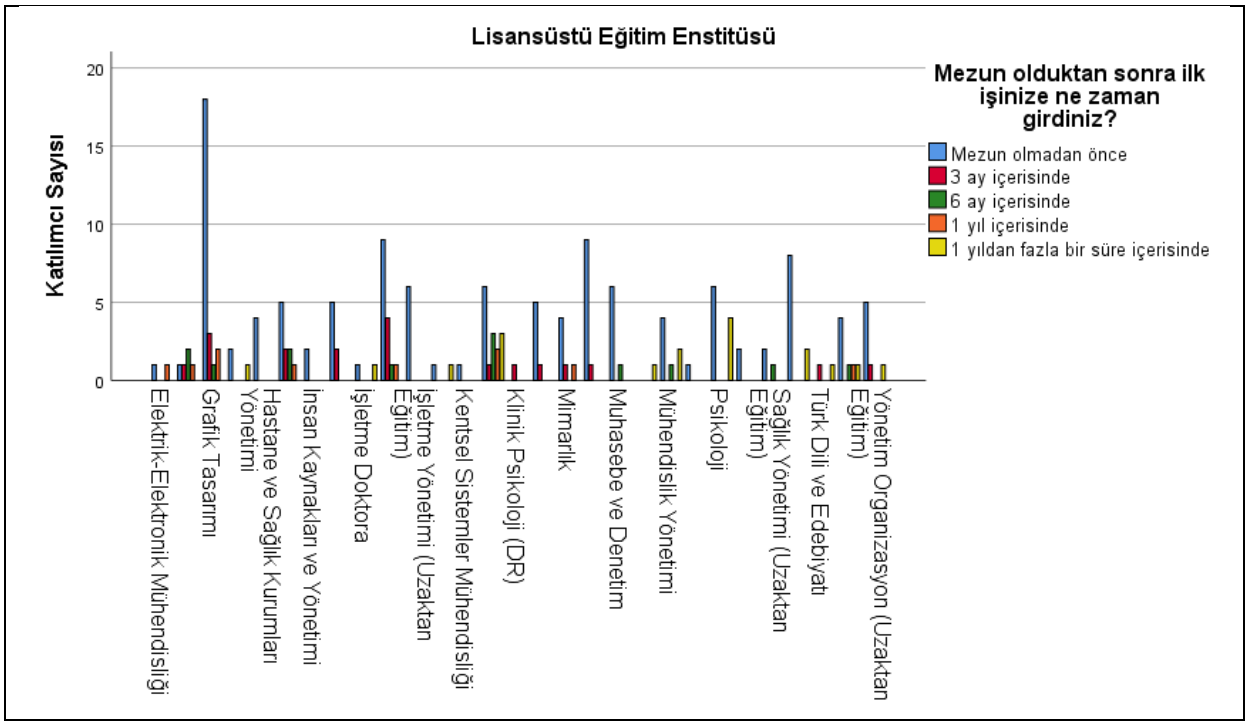

Elektrik-Elektronik Mühendisliği
Elektrik-Elektronik Mühendisliği bölümünde toplam 2 katılımcı bulunmaktadır. Bu katılımcılardan 1'i (%50,0) mezun olmadan önce iş bulmuş, hiçbiri 3 ay içerisinde, 1'i (%50,0) 1 yıl içerisinde ve hiçbiri 1 yıldan fazla sürede iş bulmuştur.

Fizyoterapi ve Rehabilitasyon
Fizyoterapi ve Rehabilitasyon bölümünde 5 katılımcı yer almaktadır. Bu katılımcılardan 1'i (%20,0) mezun olmadan önce, 1'i (%20,0) 3 ay içerisinde, 2'si (%40,0) 6 ay içerisinde, 1'i (%20,0) 1 yıl içerisinde ve hiçbiri 1 yıldan fazla sürede iş bulmamıştır.

Grafik Tasarımı
Grafik Tasarımı bölümünde toplam 24 katılımcı bulunmaktadır. Bu katılımcılardan 18'i (%75,0) mezun olmadan önce iş bulmuş, 3'ü (%12,5) 3 ay içerisinde, 1'i (%4,2) 6 ay içerisinde, 2'si (%8,3) 1 yıl içerisinde ve hiçbiri 1 yıldan fazla sürede iş bulmamıştır.

Grafik Tasarımı (Sanatta Yeterlik)
Grafik Tasarımı (Sanatta Yeterlik) bölümünde 3 katılımcı bulunmaktadır. Bu katılımcılardan 2'si (%66,7) mezun olmadan önce iş bulmuş, hiçbiri 3 ay içerisinde, hiçbiri 6 ay içerisinde, hiçbiri 1 yıl içerisinde ve 1'i (%33,3) 1 yıldan fazla sürede iş bulmuştur.

Hastane ve Sağlık Kurumları Yönetimi
Hastane ve Sağlık Kurumları Yönetimi bölümünde toplam 4 katılımcı bulunmaktadır. Bu katılımcıların tamamı (%100,0) mezun olmadan önce iş bulmuş ve hiçbiri diğer sürelerde iş bulmamıştır.

Hemşirelik
Hemşirelik bölümünde toplam 10 katılımcı bulunmaktadır. Bu katılımcılardan 5'i (%50,0) mezun olmadan önce iş bulmuş, 2'si (%20,0) 3 ay içerisinde, 2'si (%20,0) 6 ay içerisinde, 1'i (%10,0) 1 yıl içerisinde ve hiçbiri 1 yıldan fazla sürede iş bulmuştur.

İnsan Kaynakları ve Yönetimi
İnsan Kaynakları ve Yönetimi bölümünde toplam 2 katılımcı bulunmaktadır. Bu katılımcıların tamamı (%100,0) mezun olmadan önce iş bulmuş ve hiçbiri diğer sürelerde iş bulmamıştır.

İnsan Kaynakları ve Yönetimi (Uzaktan Eğitim)
İnsan Kaynakları ve Yönetimi (Uzaktan Eğitim) bölümünde 7 katılımcı bulunmaktadır. Bu katılımcılardan 5'i (%71,4) mezun olmadan önce, 2'si (%28,6) ise 3 ay içerisinde iş bulmuştur. Diğer sürelerde iş bulma durumu olmamıştır.

İşletme Doktora
İşletme Doktora bölümünde 2 katılımcı bulunmaktadır. Bu katılımcılardan 1'i (%50,0) mezun olmadan önce iş bulmuş, hiçbiri 3 ay içerisinde, hiçbiri 6 ay içerisinde, hiçbiri 1 yıl içerisinde ve 1'i (%50,0) ise 1 yıldan fazla sürede iş bulmuştur.

İşletme Yönetimi
İşletme Yönetimi bölümünde toplam 15 katılımcı bulunmaktadır. Bu katılımcılardan 9'u (%60,0) mezun olmadan önce iş bulmuş, 4'ü (%26,7) 3 ay içerisinde, 1'i (%6,7) 6 ay içerisinde, 1'i (%6,7) 1 yıl içerisinde ve hiçbiri 1 yıldan fazla sürede iş bulmamıştır.

İşletme Yönetimi (Uzaktan Eğitim)
İşletme Yönetimi (Uzaktan Eğitim) bölümünde toplam 6 katılımcı bulunmaktadır. Bu katılımcıların tamamı (%100,0) mezun olmadan önce iş bulmuş ve hiçbiri diğer sürelerde iş bulmamıştır.

Kamu Yönetimi ve Siyaset Bilimi
Kamu Yönetimi ve Siyaset Bilimi bölümünde 2 katılımcı bulunmaktadır. Bu katılımcılardan 1'i (%50,0) mezun olmadan önce, hiçbiri 3 ay içerisinde, hiçbiri 6 ay içerisinde, hiçbiri 1 yıl içerisinde ve 1'i (%50,0) 1 yıldan fazla sürede iş bulmuştur.

Kentsel Sistemler Mühendisliği
Kentsel Sistemler Mühendisliği bölümünde toplam 1 katılımcı bulunmaktadır. Bu katılımcı, mezun olmadan önce iş bulmuş ve %100 oranıyla bu durumu elde etmiştir.

Klinik Psikoloji
Klinik Psikoloji bölümünde toplam 15 katılımcı bulunmaktadır. Bu katılımcılardan 6'sı (%40,0) mezun olmadan önce iş bulmuş, 1'i (%6,7) 3 ay içerisinde, 3'ü (%20,0) 6 ay içerisinde, 2'si (%13,3) 1 yıl içerisinde ve 3'ü (%20,0) ise 1 yıldan fazla sürede iş bulmuştur.

Klinik Psikoloji (DR)
Klinik Psikoloji (DR) bölümünde 1 katılımcı bulunmaktadır. Bu katılımcı, mezuniyet sonrası 3 ay içerisinde iş bulmuş ve %100 oranıyla bu durumu elde etmiştir.

Medya ve Kültürel Çalışmalar
Medya ve Kültürel Çalışmalar bölümünde toplam 6 katılımcı bulunmaktadır. Bu katılımcılardan 5'i (%83,3) mezun olmadan önce iş bulmuş, 1'i (%16,7) 3 ay içerisinde iş bulmuştur. Diğer sürelerde iş bulma durumu olmamıştır.

Mimarlık
Mimarlık bölümünde toplam 6 katılımcı bulunmaktadır. Bu katılımcılardan 4'ü (%66,7) mezun olmadan önce iş bulmuş, 1'i (%16,7) 3 ay içerisinde, hiçbiri 6 ay içerisinde, 1'i (%16,7) ise 1 yıl içerisinde iş bulmuştur.

Moda ve Tekstil Tasarımı
Moda ve Tekstil Tasarımı bölümünde toplam 10 katılımcı bulunmaktadır. Bu katılımcılardan 9'u (%90,0) mezun olmadan önce iş bulmuş, 1'i (%10,0) 3 ay içerisinde iş bulmuştur. Diğer sürelerde iş bulma durumu olmamıştır.

Muhasebe ve Denetim
Muhasebe ve Denetim bölümünde toplam 7 katılımcı bulunmaktadır. Bu katılımcılardan 6'sı (%85,7) mezun olmadan önce iş bulmuş, hiçbiri 3 ay içerisinde, 1'i (%14,3) 6 ay içerisinde ve hiçbiri diğer sürelerde iş bulmamıştır.

Muhasebe ve Finansman (Uzaktan Eğitim)
Muhasebe ve Finansman (Uzaktan Eğitim) bölümünde toplam 1 katılımcı bulunmaktadır. Bu katılımcı, mezuniyet sonrası 1 yıldan fazla sürede iş bulmuş ve %100 oranıyla bu durumu elde etmiştir.

Mühendislik Yönetimi
Mühendislik Yönetimi bölümünde toplam 7 katılımcı bulunmaktadır. Bu katılımcılardan 4'ü (%57,1) mezun olmadan önce iş bulmuş, hiçbiri 3 ay içerisinde, 1'i (%14,3) 6 ay içerisinde, hiçbiri 1 yıl içerisinde ve 2'si (%28,6) ise 1 yıldan fazla süre içinde iş bulmuştur.

Pazarlama (Uzaktan Eğitim)
Pazarlama (Uzaktan Eğitim) bölümünde 1 katılımcı bulunmaktadır. Bu katılımcı, mezun olmadan önce iş bulmuş ve %100 oranıyla bu durumu elde etmiştir.

Psikoloji
Psikoloji bölümünde toplam 10 katılımcı bulunmaktadır. Bu katılımcılardan 6'sı (%60,0) mezun olmadan önce iş bulmuş, hiçbiri 3 ay içerisinde, hiçbiri 6 ay içerisinde, hiçbiri 1 yıl içerisinde ve 4'ü (%40,0) ise 1 yıldan fazla sürede iş bulmuştur.

Psikoloji Doktora
Psikoloji Doktora bölümünde 2 katılımcı bulunmaktadır. Bu katılımcıların tamamı (%100,0) mezun olmadan önce iş bulmuş ve hiçbiri diğer sürelerde iş bulmamıştır.

Sağlık Yönetimi (Uzaktan Eğitim)
Sağlık Yönetimi (Uzaktan Eğitim) bölümünde toplam 3 katılımcı bulunmaktadır. Bu katılımcılardan 2'si (%66,7) mezun olmadan önce iş bulmuş, hiçbiri 3 ay içerisinde, 1'i (%33,3) 6 ay içerisinde, hiçbiri 1 yıl içerisinde ve hiçbiri 1 yıldan fazla sürede iş bulmamıştır.

Sosyoloji
Sosyoloji bölümünde toplam 10 katılımcı bulunmaktadır. Bu katılımcılardan 8'i (%80,0) mezun olmadan önce iş bulmuş, hiçbiri 3 ay içerisinde, hiçbiri 6 ay içerisinde, hiçbiri 1 yıl içerisinde ve 2'si (%20,0) ise 1 yıldan fazla sürede iş bulmuştur.

Türk Dili ve Edebiyatı
Türk Dili ve Edebiyatı bölümünde 2 katılımcı bulunmaktadır. Bu katılımcılardan hiçbiri mezun olmadan önce iş bulamamış, 1'i (%50,0) 3 ay içerisinde, hiçbiri 6 ay içerisinde, hiçbiri 1 yıl içerisinde ve 1'i (%50,0) ise 1 yıldan fazla sürede iş bulmuştur.

Uluslararası İlişkiler
Uluslararası İlişkiler bölümünde toplam 7 katılımcı bulunmaktadır. Bu katılımcılar arasında 4'ü (%57,1) mezun olmadan önce iş bulmuş, hiçbiri 3 ay içerisinde, 1'i (%14,3) 6 ay içerisinde, 1'i (%14,3) 1 yıl içerisinde ve 1'i (%14,3) ise 1 yıldan fazla sürede iş bulmuştur.

Yönetim Organizasyon (Uzaktan Eğitim)
Yönetim Organizasyon (Uzaktan Eğitim) bölümünde toplam 7 katılımcı bulunmaktadır. Bu katılımcılardan 5'i (%71,4) mezun olmadan önce iş bulmuş, 1'i (%14,3) 3 ay içerisinde, hiçbiri 6 ay içerisinde, hiçbiri 1 yıl içerisinde ve 1'i (%14,3) ise 1 yıldan fazla sürede iş bulmuştur.

2.3.6.Meslek Yüksekokulu'ndan Mezun Olduktan Sonra İlk İşe Girme Zamanı

Meslek Yüksekokulu'ndan mezun olan toplam katılımcı sayısı 755 olarak belirlenmiştir. Bu katılımcıların iş bulma süreleri incelendiğinde, %19,9'luk bir oranla 150 kişi, mezuniyet sonrası 3 ay içerisinde iş bulmuştur. 6 ay içerisinde iş bulanların sayısı 88 olup, bu da toplamın %11,7'sini temsil etmektedir. 1 yıl içerisinde iş bulan mezun sayısı 98 ile %13,0 oranına ulaşırken, 1 yıldan fazla bir süre içinde iş bulanların sayısı 189'a yükselmektedir; bu da toplam katılımcıların %25,0'sini oluşturmaktadır. Mezuniyet öncesinde iş bulanların oranı ise %30,5 ile 230 kişi olarak kaydedilmiştir.

Tablo 2.3.6. Meslek Yüksekokulu'ndan Mezun Olduktan Sonra İlk İşe Girme Zamanı

Birim/Bölüm		Mezun olmadan önce	3 ay içerisinde	6 ay içerisinde	1 yıl içerisinde	1 yıldan fazla bir süre içerisinde	Toplam
Adalet	Katılımcı Sayısı	2	2	2	1	5	12
	Katılımcı Sayısı (%)	16,7	16,7	16,7	8,3	41,7	100,0
Anestezi	Katılımcı Sayısı	12	10	8	15	33	78
	Katılımcı Sayısı (%)	15,4	12,8	10,3	19,2	42,3	100,0
Aşçılık	Katılımcı Sayısı	5	2	1	2	1	11
	Katılımcı Sayısı (%)	45,5	18,2	9,1	18,2	9,1	100,0
Bankacılık ve Sigortacılık	Katılımcı Sayısı	4	4	2	1	0	11

	Katılımcı Sayısı (%)	36,4	36,4	18,2	9,1	0,0	100,0
Basım ve Yayın Teknolojileri	Katılımcı Sayısı	3	0	0	0	1	4
	Katılımcı Sayısı (%)	75,0	0,0	0,0	0,0	25,0	100,0
Bilgisayar Destekli Tasarımı ve Animasyon Programı	Katılımcı Sayısı	2	4	1	1	1	9
	Katılımcı Sayısı (%)	22,2	44,4	11,1	11,1	11,1	100,0
Bilgisayar Programcılığı	Katılımcı Sayısı	5	5	3	4	5	22
	Katılımcı Sayısı (%)	22,7	22,7	13,6	18,2	22,7	100,0
Çocuk Gelişimi	Katılımcı Sayısı	15	12	5	4	10	46
	Katılımcı Sayısı (%)	32,6	26,1	10,9	8,7	21,7	100,0
Dış Ticaret	Katılımcı Sayısı	0	0	0	1	4	5
	Katılımcı Sayısı (%)	0,0	0,0	0,0	20,0	80,0	100,0
Diş Protez Teknolojisi	Katılımcı Sayısı	0	0	0	1	0	1
	Katılımcı Sayısı (%)	0,0	0,0	0,0	100,0	0,0	100,0
Elektrik	Katılımcı Sayısı	4	1	0	1	2	8
	Katılımcı Sayısı (%)	50,0	12,5	0,0	12,5	25,0	100,0
Elektronik Teknolojisi	Katılımcı Sayısı	2	1	0	0	1	4
	Katılımcı Sayısı (%)	50,0	25,0	0,0	0,0	25,0	100,0
Fizyoterapi	Katılımcı Sayısı	13	6	4	5	8	36
	Katılımcı Sayısı (%)	36,1	16,7	11,1	13,9	22,2	100,0
Grafik Tasarımı	Katılımcı Sayısı	9	9	5	1	7	31
	Katılımcı Sayısı (%)	29,0	29,0	16,1	3,2	22,6	100,0
Halkla İlişkiler ve Tanıtım	Katılımcı Sayısı	4	3	0	2	2	11
	Katılımcı Sayısı (%)	36,4	27,3	0,0	18,2	18,2	100,0
İlk ve Acil Yardım	Katılımcı Sayısı	10	5	5	3	4	27
	Katılımcı Sayısı (%)	37,0	18,5	18,5	11,1	14,8	100,0
İnsan Kaynakları Yönetimi	Katılımcı Sayısı	1	1	0	0	4	6
	Katılımcı Sayısı (%)	16,7	16,7	0,0	0,0	66,7	100,0
İnşaat Teknolojisi	Katılımcı Sayısı	0	0	0	0	1	1

	Katılımcı Sayısı (%)	0,0	0,0	0,0	0,0	100,0	100,0
İş Sağlığı ve Güvenliği	Katılımcı Sayısı	4	12	3	5	8	32
	Katılımcı Sayısı (%)	12,5	37,5	9,4	15,6	25,0	100,0
İşçi Sağlığı ve İş Güvenliği	Katılımcı Sayısı	4	1	3	1	0	9
	Katılımcı Sayısı (%)	44,4	11,1	33,3	11,1	0,0	100,0
İşletme Yönetimi	Katılımcı Sayısı	1	1	1	0	2	5
	Katılımcı Sayısı (%)	20,0	20,0	20,0	0,0	40,0	100,0
Lojistik	Katılımcı Sayısı	9	1	2	1	2	15
	Katılımcı Sayısı (%)	60,0	6,7	13,3	6,7	13,3	100,0
Makine	Katılımcı Sayısı	0	0	1	0	0	1
	Katılımcı Sayısı (%)	0,0	0,0	100,0	0,0	0,0	100,0
Mimari Restorasyon	Katılımcı Sayısı	5	6	2	3	10	26
	Katılımcı Sayısı (%)	19,2	23,1	7,7	11,5	38,5	100,0
Moda Tasarımı	Katılımcı Sayısı	1	4	2	3	1	11
	Katılımcı Sayısı (%)	9,1	36,4	18,2	27,3	9,1	100,0
Muhasebe ve Vergi Uygulamaları	Katılımcı Sayısı	8	6	3	3	0	20
	Katılımcı Sayısı (%)	40,0	30,0	15,0	15,0	0,0	100,0
Optisyenlik	Katılımcı Sayısı	11	1	0	2	1	15
	Katılımcı Sayısı (%)	73,3	6,7	0,0	13,3	6,7	100,0
Radyo ve Televizyon Programcılığı	Katılımcı Sayısı	5	1	2	1	7	16
	Katılımcı Sayısı (%)	31,3	6,3	12,5	6,3	43,8	100,0
Sağlık Kurumları İşletmeciliği	Katılımcı Sayısı	3	1	0	3	2	9
	Katılımcı Sayısı (%)	33,3	11,1	0,0	33,3	22,2	100,0
Sivil Hava Ulaştırma İşletmeciliği	Katılımcı Sayısı	10	3	5	5	7	30
	Katılımcı Sayısı (%)	33,3	10,0	16,7	16,7	23,3	100,0
Sivil Havacılık Kabin Hizmetleri	Katılımcı Sayısı	10	9	6	3	8	36
	Katılımcı Sayısı (%)	27,8	25,0	16,7	8,3	22,2	100,0
	Katılımcı Sayısı	3	9	4	3	5	24

Tıbbi Dokümantasyon ve Sekreterlik	Katılımcı Sayısı (%)	12,5	37,5	16,7	12,5	20,8	100,0
Tıbbi Görüntüleme Teknikleri	Katılımcı Sayısı	13	6	8	10	25	62
	Katılımcı Sayısı (%)	21,0	9,7	12,9	16,1	40,3	100,0
Tıbbi Laboratuvar Teknikleri	Katılımcı Sayısı	7	10	0	4	6	27
	Katılımcı Sayısı (%)	25,9	37,0	0,0	14,8	22,2	100,0
Turist Rehberliği	Katılımcı Sayısı	21	7	3	3	5	39
	Katılımcı Sayısı (%)	53,8	17,9	7,7	7,7	12,8	100,0
Turizm Rehberliği	Katılımcı Sayısı	2	1	0	1	0	4
	Katılımcı Sayısı (%)	50,0	25,0	0,0	25,0	0,0	100,0
Turizm ve Otel İşletmeciliği	Katılımcı Sayısı	0	1	0	0	0	1
	Katılımcı Sayısı (%)	0,0	100,0	0,0	0,0	0,0	100,0
Uçak Teknolojisi	Katılımcı Sayısı	0	0	1	1	5	7
	Katılımcı Sayısı (%)	0,0	0,0	14,3	14,3	71,4	100,0
Uygulamalı İngilizce Çevirmenlik	Katılımcı Sayısı	22	5	6	4	6	43
	Katılımcı Sayısı (%)	51,2	11,6	14,0	9,3	14,0	100,0
Toplam	**Katılımcı Sayısı**	**230**	**150**	**88**	**98**	**189**	**755**
	Katılımcı Sayısı (%)	**30,5**	**19,9**	**11,7**	**13,0**	**25,0**	**100,0**

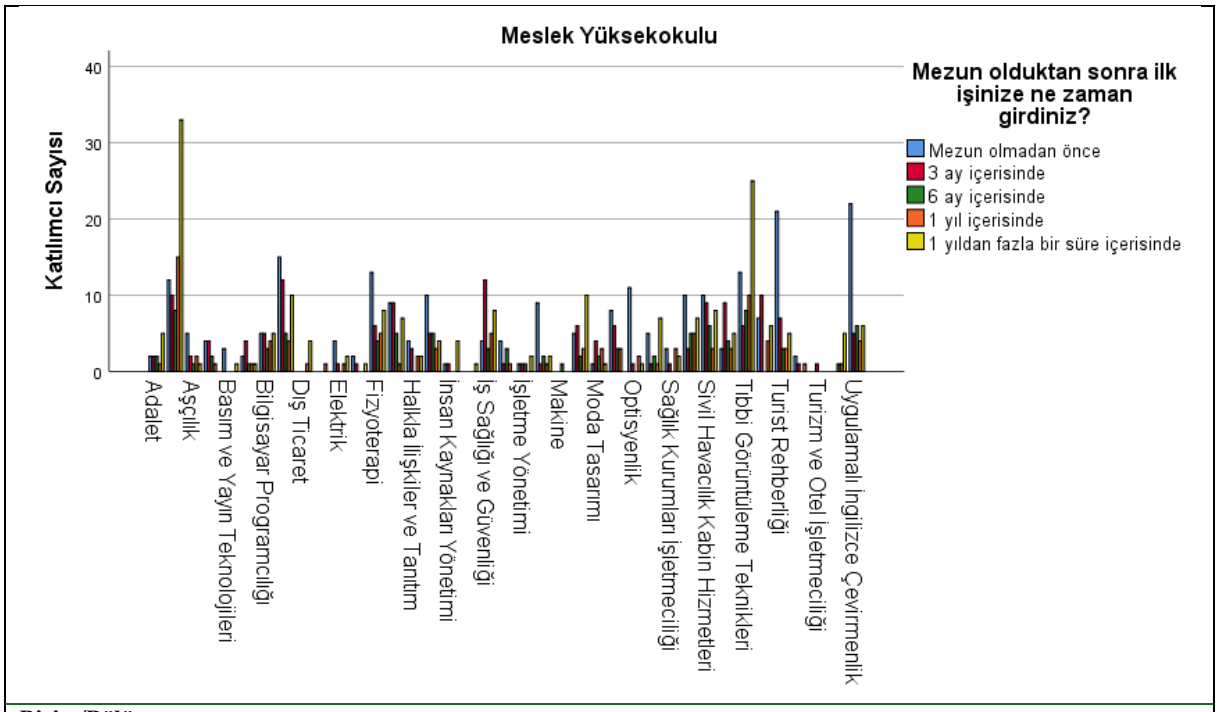

Adalet
Adalet bölümünde toplam 12 katılımcı bulunmaktadır. Bu katılımcılardan 2'si (%16,7) mezun olmadan önce iş bulmuş, 2'si (%16,7) 3 ay içerisinde, 2'si (%16,7) 6 ay içerisinde, 1'i (%8,3) 1 yıl içerisinde ve 5'i (%41,7) ise 1 yıldan fazla sürede işe girmiştir.

Anestezi
Anestezi bölümünde 78 katılımcı yer almaktadır. Bu katılımcılardan 12'si (%15,4) mezun olmadan önce, 10'u (%12,8) 3 ay içerisinde, 8'i (%10,3) 6 ay içerisinde, 15'i (%19,2) 1 yıl içerisinde ve 33'ü (%42,3) ise 1 yıldan fazla sürede iş bulmuştur.

Aşçılık
Aşçılık bölümünde 11 katılımcı bulunmaktadır. Bu katılımcılardan 5'i (%45,5) mezun olmadan önce, 2'si (%18,2) 3 ay içerisinde, 1'i (%9,1) 6 ay içerisinde, 2'si (%18,2) 1 yıl içerisinde ve 1'i (%9,1) 1 yıldan fazla sürede iş bulmuştur.

Bankacılık ve Sigortacılık
Bankacılık ve Sigortacılık bölümünde toplam 11 katılımcı vardır. Bu katılımcılardan 4'ü (%36,4) mezun olmadan önce iş bulmuş, 4'ü (%36,4) 3 ay içerisinde, 2'si (%18,2) 6 ay içerisinde, 1'i (%9,1) 1 yıl içerisinde ve hiçbiri 1 yıldan fazla sürede işe girmemiştir.

Basım ve Yayın Teknolojileri
Basım ve Yayın Teknolojileri bölümünde 4 katılımcı bulunmaktadır. Bu katılımcılardan 3'ü (%75,0) mezun olmadan önce, hiçbiri 3 ay içerisinde, hiçbiri 6 ay içerisinde, hiçbiri 1 yıl içerisinde ve 1'i (%25,0) ise 1 yıldan fazla sürede iş bulmuştur.

Bilgisayar Destekli Tasarımı ve Animasyon Programı
Bilgisayar Destekli Tasarımı ve Animasyon Programı bölümünde toplam 9 katılımcı bulunmaktadır. Bu katılımcılardan 2'si (%22,2) mezun olmadan önce, 4'ü (%44,4) 3 ay içerisinde, 1'i (%11,1) 6 ay içerisinde, 1'i (%11,1) 1 yıl içerisinde ve 1'i (%11,1) ise 1 yıldan fazla sürede iş bulmuştur.

Bilgisayar Programcılığı
Bilgisayar Programcılığı bölümünde toplam 22 katılımcı bulunmaktadır. Bu katılımcılardan 5'i (%22,7) mezun olmadan önce, 5'i (%22,7) 3 ay içerisinde, 3'ü (%13,6) 6 ay içerisinde, 4'ü (%18,2) 1 yıl içerisinde ve 5'i (%22,7) ise 1 yıldan fazla sürede iş bulmuştur.

Çocuk Gelişimi
Çocuk Gelişimi bölümünde 46 katılımcı bulunmaktadır. Bu katılımcılardan 15'i (%32,6) mezun olmadan önce, 12'si (%26,1) 3 ay içerisinde, 5'i (%10,9) 6 ay içerisinde, 4'ü (%8,7) 1 yıl içerisinde ve 10'u (%21,7) ise 1 yıldan fazla sürede iş bulmuştur.

Dış Ticaret
Dış Ticaret bölümünde 5 katılımcı bulunmaktadır. Bu katılımcılardan hiçbiri mezun olmadan önce iş bulamazken, hiçbiri 3 ay içerisinde, hiçbiri 6 ay içerisinde, 1'i (%20,0) 1 yıl içerisinde ve 4'ü (%80,0) ise 1 yıldan fazla sürede iş bulmuştur.

Diş Protez Teknolojisi
Diş Protez Teknolojisi bölümünde toplam 1 katılımcı bulunmaktadır. Bu katılımcı, mezuniyet sonrası 1 yıl içerisinde iş bulmuş ve %100 oranıyla bu durumu elde etmiştir. Bu durum, yalnızca bir katılımcı üzerinden değerlendirildiğinden, genel sonuçlara etkisi sınırlıdır.

Elektrik
Elektrik bölümünde toplam 8 katılımcı bulunmaktadır. Bu katılımcılardan 4'ü (%50,0) mezun olmadan önce, 1'i (%12,5) 3 ay içerisinde, hiçbiri 6 ay içerisinde, 1'i (%12,5) 1 yıl içerisinde ve 2'si (%25,0) ise 1 yıldan fazla sürede iş bulmuştur.

Elektronik Teknolojisi
Elektronik Teknolojisi bölümünde toplam 4 katılımcı yer almaktadır. Bu katılımcılardan 2'si (%50,0) mezun olmadan önce, 1'i (%25,0) 3 ay içerisinde, hiçbiri 6 ay içerisinde, hiçbiri 1 yıl içerisinde ve 1'i (%25,0) ise 1 yıldan fazla sürede iş bulmuştur.

Fizyoterapi
Fizyoterapi bölümünde toplam 36 katılımcı bulunmaktadır. Bu katılımcılardan 13'ü (%36,1) mezun olmadan önce, 6'sı (%16,7) 3 ay içerisinde, 4'ü (%11,1) 6 ay içerisinde, 5'i (%13,9) 1 yıl içerisinde ve 8'i (%22,2) ise 1 yıldan fazla sürede iş bulmuştur.

Grafik Tasarımı
Grafik Tasarımı bölümünde toplam 31 katılımcı bulunmaktadır. Bu katılımcılardan 9'u (%29,0) mezun olmadan önce, 9'u (%29,0) 3 ay içerisinde, 5'i (%16,1) 6 ay içerisinde, 1'i (%3,2) 1 yıl içerisinde ve 7'si (%22,6) ise 1 yıldan fazla sürede iş bulmuştur.

Halkla İlişkiler ve Tanıtım

Halkla İlişkiler ve Tanıtım bölümünde toplam 11 katılımcı bulunmaktadır. Bu katılımcılardan 4'ü (%36,4) mezun olmadan önce, 3'ü (%27,3) 3 ay içerisinde, hiçbiri 6 ay içerisinde iş bulamazken, 2'si (%18,2) 1 yıl içerisinde ve 2'si (%18,2) ise 1 yıldan fazla sürede iş bulmuştur.

İlk ve Acil Yardım
İlk ve Acil Yardım bölümünde toplam 27 katılımcı bulunmaktadır. Bu katılımcılardan 10'u (%37,0) mezun olmadan önce iş bulmuş, 5'i (%18,5) 3 ay içerisinde, 5'i (%18,5) 6 ay içerisinde, 3'ü (%11,1) 1 yıl içerisinde ve 4'ü (%14,8) ise 1 yıldan fazla sürede iş bulmuştur.

İnsan Kaynakları Yönetimi
İnsan Kaynakları Yönetimi bölümünde 6 katılımcı bulunmaktadır. Bu katılımcılardan 1'i (%16,7) mezun olmadan önce iş bulmuş, 1'i (%16,7) 3 ay içerisinde, hiçbiri 6 ay içerisinde, hiçbiri 1 yıl içerisinde ve 4'ü (%66,7) ise 1 yıldan fazla sürede iş bulmuştur.

İnşaat Teknolojisi
İnşaat Teknolojisi bölümünde toplam 1 katılımcı bulunmaktadır. Bu katılımcı, mezun olmadan önce iş bulmuş ve %100 oranıyla bu durumu elde etmiştir. Bu durum, yalnızca bir katılımcı üzerinden değerlendirildiğinden, genel sonuçlara etkisi sınırlıdır.

İş Sağlığı ve Güvenliği
İş Sağlığı ve Güvenliği bölümünde toplam 32 katılımcı bulunmaktadır. Bu katılımcılardan 4'ü (%12,5) mezun olmadan önce, 12'si (%37,5) 3 ay içerisinde, 3'ü (%9,4) 6 ay içerisinde, 5'i (%15,6) 1 yıl içerisinde ve 8'i (%25,0) ise 1 yıldan fazla sürede iş bulmuştur.

İşçi Sağlığı ve İş Güvenliği
İşçi Sağlığı ve İş Güvenliği bölümünde 9 katılımcı bulunmaktadır. Bu katılımcılardan 4'ü (%44,4) mezun olmadan önce, 1'i (%11,1) 3 ay içerisinde, 3'ü (%33,3) 6 ay içerisinde, 1'i (%11,1) ise 1 yıldan fazla sürede iş bulmuştur.

İşletme Yönetimi
İşletme Yönetimi bölümünde toplam 5 katılımcı bulunmaktadır. Bu katılımcılardan 1'i (%20,0) mezun olmadan önce, 1'i (%20,0) 3 ay içerisinde, 1'i (%20,0) 6 ay içerisinde, hiçbiri 1 yıl içerisinde ve 2'si (%40,0) ise 1 yıldan fazla sürede iş bulmuştur.

Lojistik
Lojistik bölümünde toplam 15 katılımcı bulunmaktadır. Bu katılımcılardan 9'u (%60,0) mezun olmadan önce, 1'i (%6,7) 3 ay içerisinde, 2'si (%13,3) 6 ay içerisinde, 1'i (%6,7) 1 yıl içerisinde ve 2'si (%13,3) ise 1 yıldan fazla sürede iş bulmuştur.

Makine
Makine bölümünde toplam 1 katılımcı bulunmaktadır. Bu katılımcı, mezuniyet sonrası 6 ay içerisinde iş bulmuş ve %100 oranıyla bu durumu elde etmiştir. Bu durum, yalnızca bir katılımcı üzerinden değerlendirildiğinden, genel sonuçlara etkisi sınırlıdır.

Mimari Restorasyon
Mimari Restorasyon bölümünde toplam 26 katılımcı bulunmaktadır. Bu katılımcılardan 5'i (%19,2) mezun olmadan önce, 6'sı (%23,1) 3 ay içerisinde, 2'si (%7,7) 6 ay içerisinde, 3'ü (%11,5) 1 yıl içerisinde ve 10'u (%38,5) ise 1 yıldan fazla sürede iş bulmuştur.

Moda Tasarımı
Moda Tasarımı bölümünde toplam 11 katılımcı bulunmaktadır. Bu katılımcılardan 1'i (%9,1) mezun olmadan önce, 4'ü (%36,4) 3 ay içerisinde, 2'si (%18,2) 6 ay içerisinde, 3'ü (%27,3) 1 yıl içerisinde ve 1'i (%9,1) ise 1 yıldan fazla sürede iş bulmuştur.

Muhasebe ve Vergi Uygulamaları
Muhasebe ve Vergi Uygulamaları bölümünde toplam 20 katılımcı bulunmaktadır. Bu katılımcılardan 8'i (%40,0) mezun olmadan önce, 6'sı (%30,0) 3 ay içerisinde, 3'ü (%15,0) 6 ay içerisinde, 3'ü (%15,0) ise 1 yıldan fazla sürede iş bulmuştur.

Optisyenlik
Optisyenlik bölümünde toplam 15 katılımcı bulunmaktadır. Bu katılımcılardan 11'i (%73,3) mezun olmadan önce iş bulmuş, 1'i (%6,7) 3 ay içerisinde, hiçbiri 6 ay içerisinde, 2'si (%13,3) 1 yıl içerisinde ve 1'i (%6,7) ise 1 yıldan fazla sürede iş bulmuştur.

Radyo ve Televizyon Programcılığı
Radyo ve Televizyon Programcılığı bölümünde toplam 16 katılımcı bulunmaktadır. Bu katılımcılardan 5'i (%31,3) mezun olmadan önce, 1'i (%6,3) 3 ay içerisinde, 2'si (%12,5) 6 ay içerisinde, 1'i (%6,3) 1 yıl içerisinde ve 7'si (%43,8) ise 1 yıldan fazla sürede iş bulmuştur.

Sağlık Kurumları İşletmeciliği
Sağlık Kurumları İşletmeciliği bölümünde toplam 9 katılımcı bulunmaktadır. Bu katılımcılardan 3'ü (%33,3) mezun olmadan önce, 1'i (%11,1) 3 ay içerisinde, hiçbiri 6 ay içerisinde, 3'ü (%33,3) 1 yıl içerisinde ve 2'si (%22,2) ise 1 yıldan fazla sürede iş bulmuştur.

Sivil Hava Ulaştırma İşletmeciliği
Sivil Hava Ulaştırma İşletmeciliği bölümünde 30 katılımcı bulunmaktadır. Bu katılımcılardan 10'u (%33,3) mezun olmadan önce, 3'ü (%10,0) 3 ay içerisinde, 5'i (%16,7) 6 ay içerisinde, 5'i (%16,7) 1 yıl içerisinde ve 7'si (%23,3) ise 1 yıldan fazla sürede iş bulmuştur.

Sivil Havacılık Kabin Hizmetleri
Sivil Havacılık Kabin Hizmetleri bölümünde toplam 36 katılımcı bulunmaktadır. Bu katılımcılardan 10'u (%27,8) mezun olmadan önce, 9'u (%25,0) 3 ay içerisinde, 6'sı (%16,7) 6 ay içerisinde, 3'ü (%8,3) 1 yıl içerisinde ve 8'i (%22,2) ise 1 yıldan fazla sürede iş bulmuştur.

Tıbbi Dokümantasyon ve Sekreterlik
Tıbbi Dokümantasyon ve Sekreterlik bölümünde toplam 24 katılımcı bulunmaktadır. Bu katılımcılardan 3'ü (%12,5) mezun olmadan önce, 9'u (%37,5) 3 ay içerisinde, 4'ü (%16,7) 6 ay içerisinde, 3'ü (%12,5) 1 yıl içerisinde ve 5'i (%20,8) ise 1 yıldan fazla sürede iş bulmuştur.

Tıbbi Görüntüleme Teknikleri
Tıbbi Görüntüleme Teknikleri bölümünde toplam 62 katılımcı bulunmaktadır. Bu katılımcılardan 13'ü (%21,0) mezun olmadan önce, 6'sı (%9,7) 3 ay içerisinde, 8'i (%12,9) 6 ay içerisinde, 10'u (%16,1) 1 yıl içerisinde ve 25'i (%40,3) ise 1 yıldan fazla sürede iş bulmuştur.

Tıbbi Laboratuvar Teknikleri

Tıbbi Laboratuvar Teknikleri bölümünde toplam 27 katılımcı bulunmaktadır. Bu katılımcılardan 7'si (%25,9) mezun olmadan önce, 10'u (%37,0) 3 ay içerisinde, hiçbiri 6 ay içerisinde, 4'ü (%14,8) 1 yıl içerisinde ve 6'sı (%22,2) ise 1 yıldan fazla sürede iş bulmuştur.

Turist Rehberliği
Turist Rehberliği bölümünde toplam 39 katılımcı bulunmaktadır. Bu katılımcılardan 21'i (%53,8) mezun olmadan önce iş bulmuş, 7'si (%17,9) 3 ay içerisinde, 3'ü (%7,7) 6 ay içerisinde, 3'ü (%7,7) 1 yıl içerisinde ve 5'i (%12,8) ise 1 yıldan fazla sürede iş bulmuştur.

Turizm Rehberliği
Turizm Rehberliği bölümünde 4 katılımcı bulunmaktadır. Bu katılımcılardan 2'si (%50,0) mezun olmadan önce iş bulmuş, 1'i (%25,0) 3 ay içerisinde, hiçbiri 6 ay içerisinde, 1'i (%25,0) ise 1 yıldan fazla sürede iş bulmuştur. Bu durum, bölüm mezunlarının iş bulma sürelerinin sınırlı olduğunu göstermektedir.

Turizm ve Otel İşletmeciliği
Turizm ve Otel İşletmeciliği bölümünde toplam 1 katılımcı bulunmaktadır. Bu katılımcı, mezun olmadan önce iş bulmuş ve %100 oranıyla bu durumu elde etmiştir. Bu durum, yalnızca bir katılımcı üzerinden değerlendirildiğinden, genel sonuçlara etkisi sınırlıdır.

Uçak Teknolojisi
Uçak Teknolojisi bölümünde toplam 7 katılımcı bulunmaktadır. Bu katılımcılardan hiçbiri mezun olmadan önce iş bulamamış, hiçbiri 3 ay içerisinde, 1'i (%14,3) 6 ay içerisinde, 1'i (%14,3) 1 yıl içerisinde ve 5'i (%71,4) ise 1 yıldan fazla sürede iş bulmuştur.

Uygulamalı İngilizce Çevirmenlik
Uygulamalı İngilizce Çevirmenlik bölümünde toplam 43 katılımcı bulunmaktadır. Bu katılımcılardan 22'si (%51,2) mezun olmadan önce, 5'i (%11,6) 3 ay içerisinde, 6'sı (%14,0) 6 ay içerisinde, 4'ü (%9,3) 1 yıl içerisinde ve 6'sı (%14,0) ise 1 yıldan fazla sürede iş bulmuştur.

2.3.7.Mühendislik-Mimarlık Fakültesi'nden Mezun Olduktan Sonra İlk İşe Girme Zamanı

Mühendislik-Mimarlık Fakültesi'nden mezun olan toplam katılımcı sayısı 187 olarak belirlenmiştir. Bu katılımcıların iş bulma süreleri incelendiğinde, %22,5'lik bir oranla 42 kişi, mezuniyet sonrası 3 ay içerisinde iş bulmuştur. 6 ay içerisinde iş bulanların sayısı 26 olup, bu da toplamın %13,9'unu temsil etmektedir. 1 yıl içerisinde iş bulan mezun sayısı 23 ile %12,3 oranına ulaşırken, 1 yıldan fazla bir süre içinde iş bulanların sayısı 33'e yükselmektedir; bu da toplam katılımcıların %17,6'sını oluşturmaktadır. Mezuniyet öncesinde iş bulanların oranı ise %33,7 ile 63 kişi olarak kaydedilmiştir.

Tablo 2.3.7. Mühendislik-Mimarlık Fakültesi'nden Mezun Olduktan Sonra İlk İşe Girme Zamanı

Birim/Bölüm		Mezun olmadan önce	3 ay içerisinde	6 ay içerisinde	1 yıl içerisinde	1 yıldan fazla bir süre içerisinde	Toplam
Bilgisayar Mühendisliği (İngilizce)	Katılımcı Sayısı	7	5	3	3	2	20
	Katılımcı Sayısı (%)	35,0	25,0	15,0	15,0	10,0	100,0

Biyomedikal Mühendisliği	Katılımcı Sayısı	3	2	0	1	0	6
	Katılımcı Sayısı (%)	50,0	33,3	0,0	16,7	0,0	100,0
Elektrik-Elektronik Mühendisliği	Katılımcı Sayısı	1	1	1	1	0	4
	Katılımcı Sayısı (%)	25,0	25,0	25,0	25,0	0,0	100,0
Elektrik-Elektronik Mühendisliği (İngilizce)	Katılımcı Sayısı	1	0	0	0	1	2
	Katılımcı Sayısı (%)	50,0	0,0	0,0	0,0	50,0	100,0
Endüstri Mühendisliği (İngilizce)	Katılımcı Sayısı	4	5	5	2	6	22
	Katılımcı Sayısı (%)	18,2	22,7	22,7	9,1	27,3	100,0
Endüstri Ürünleri Tasarımı	Katılımcı Sayısı	3	1	1	2	3	10
	Katılımcı Sayısı (%)	30,0	10,0	10,0	20,0	30,0	100,0
İç Mimarlık	Katılımcı Sayısı	12	4	8	2	2	28
	Katılımcı Sayısı (%)	42,9	14,3	28,6	7,1	7,1	100,0
İnşaat Mühendisliği	Katılımcı Sayısı	9	7	1	3	2	22
	Katılımcı Sayısı (%)	40,9	31,8	4,5	13,6	9,1	100,0
Makine Mühendisliği	Katılımcı Sayısı	18	7	2	4	8	39
	Katılımcı Sayısı (%)	46,2	17,9	5,1	10,3	20,5	100,0
Mimarlık	Katılımcı Sayısı	5	10	5	5	9	34
	Katılımcı Sayısı (%)	14,7	29,4	14,7	14,7	26,5	100,0
Toplam	**Katılımcı Sayısı**	**63**	**42**	**26**	**23**	**33**	**187**
	Katılımcı Sayısı (%)	**33,7**	**22,5**	**13,9**	**12,3**	**17,6**	**100,0**

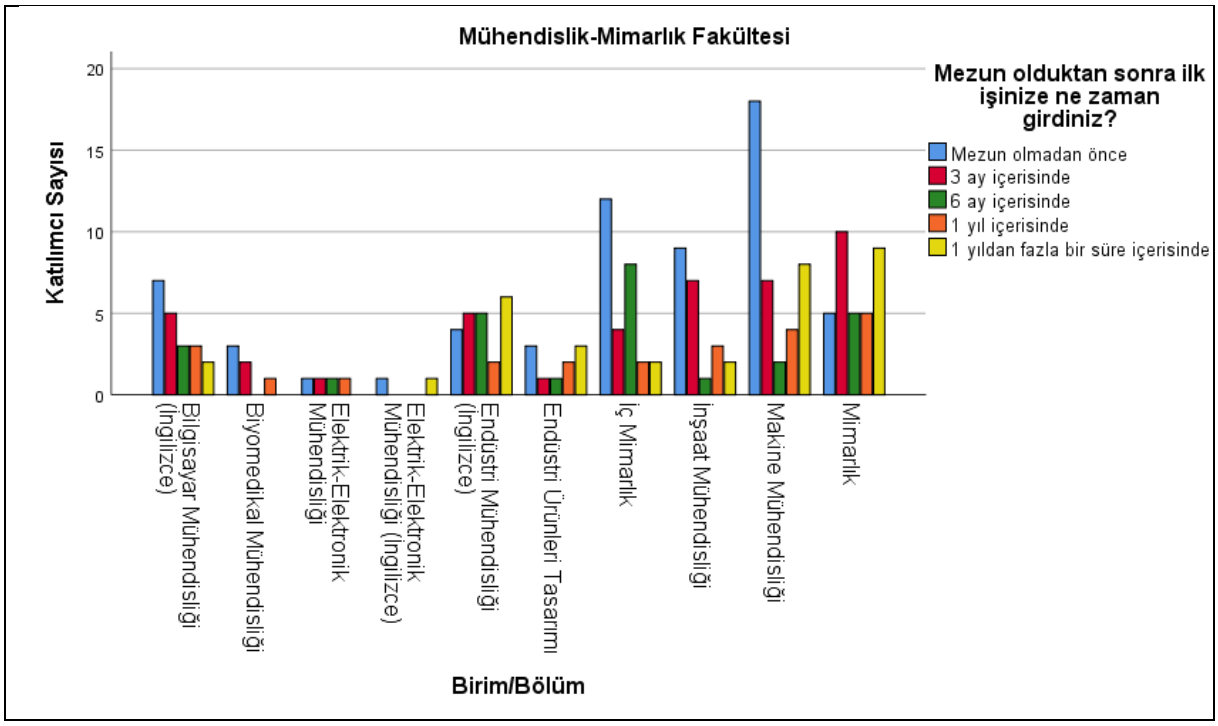

Bilgisayar Mühendisliği (İngilizce)
Bilgisayar Mühendisliği (İngilizce) bölümünde toplam 20 katılımcı bulunmaktadır. Bu katılımcılardan 7'si (%35,0) mezun olmadan önce iş bulmuş, 5'i (%25,0) 3 ay içerisinde, 3'ü (%15,0) 6 ay içerisinde, 3'ü (%15,0) 1 yıl içerisinde ve 2'si (%10,0) ise 1 yıldan fazla sürede iş bulmuştur.

Biyomedikal Mühendisliği
Biyomedikal Mühendisliği bölümünde 6 katılımcı bulunmaktadır. Bu katılımcılardan 3'ü (%50,0) mezun olmadan önce iş bulmuş, 2'si (%33,3) 3 ay içerisinde, hiçbiri 6 ay içerisinde, 1'i (%16,7) 1 yıl içerisinde ve hiçbiri 1 yıldan fazla sürede iş bulmamıştır. Bu veriler, bölüm mezunlarının iş bulma sürelerinde sınırlı bir çeşitliliği gösterir.

Elektrik-Elektronik Mühendisliği
Elektrik-Elektronik Mühendisliği bölümünde toplam 4 katılımcı bulunmaktadır. Bu katılımcılardan 1'i (%25,0) mezun olmadan önce, 1'i (%25,0) 3 ay içerisinde, 1'i (%25,0) 6 ay içerisinde, 1'i (%25,0) 1 yıl içerisinde ve hiçbiri 1 yıldan fazla sürede iş bulmamıştır.

Elektrik-Elektronik Mühendisliği (İngilizce)
Elektrik-Elektronik Mühendisliği (İngilizce) bölümünde 2 katılımcı bulunmaktadır. Bu katılımcılardan 1'i (%50,0) mezun olmadan önce iş bulmuş, hiçbiri 3 ay içerisinde, hiçbiri 6 ay içerisinde, hiçbiri 1 yıl içerisinde ve 1'i (%50,0) ise 1 yıldan fazla sürede iş bulmuştur. Bu veriler, bölüm mezunlarının iş bulma sürelerinin oldukça sınırlı olduğunu göstermektedir.

Endüstri Mühendisliği (İngilizce)
Endüstri Mühendisliği (İngilizce) bölümünde toplam 22 katılımcı bulunmaktadır. Bu katılımcılardan 4'ü (%18,2) mezun olmadan önce, 5'i (%22,7) 3 ay içerisinde, 5'i (%22,7) 6 ay içerisinde, 2'si (%9,1) 1 yıl içerisinde ve 6'sı (%27,3) ise 1 yıldan fazla sürede iş bulmuştur.

Endüstri Ürünleri Tasarımı
Endüstri Ürünleri Tasarımı bölümünde toplam 10 katılımcı bulunmaktadır. Bu katılımcılardan 3'ü (%30,0) mezun olmadan önce iş bulmuş, 1'i (%10,0) 3 ay içerisinde, 1'i (%10,0) 6 ay içerisinde, 2'si (%20,0) 1 yıl içerisinde ve 3'ü (%30,0) ise 1 yıldan fazla sürede iş bulmuştur.

İç Mimarlık
İç Mimarlık bölümünde toplam 28 katılımcı bulunmaktadır. Bu katılımcılardan 12'si (%42,9) mezun olmadan önce iş bulmuş, 4'ü (%14,3) 3 ay içerisinde, 8'i (%28,6) 6 ay içerisinde, 2'si (%7,1) 1 yıl içerisinde ve 2'si (%7,1) ise 1 yıldan fazla sürede iş bulmuştur.

İnşaat Mühendisliği
İnşaat Mühendisliği bölümünde toplam 22 katılımcı bulunmaktadır. Bu katılımcılardan 9'u (%40,9) mezun olmadan önce iş bulmuş, 7'si (%31,8) 3 ay içerisinde, 1'i (%4,5) 6 ay içerisinde, 3'ü (%13,6) 1 yıl içerisinde ve 2'si (%9,1) ise 1 yıldan fazla sürede iş bulmuştur.

Makine Mühendisliği
Makine Mühendisliği bölümünde toplam 39 katılımcı bulunmaktadır. Bu katılımcılardan 18'i (%46,2) mezun olmadan önce iş bulmuş, 7'si (%17,9) 3 ay içerisinde, 2'si (%5,1) 6 ay içerisinde, 4'ü (%10,3) 1 yıl içerisinde ve 8'i (%20,5) ise 1 yıldan fazla sürede iş bulmuştur.

Mimarlık
Mimarlık bölümünde toplam 34 katılımcı bulunmaktadır. Bu katılımcılardan 5'i (%14,7) mezun olmadan önce iş bulmuş, 10'u (%29,4) 3 ay içerisinde, 5'i (%14,7) 6 ay içerisinde, 5'i (%14,7) 1 yıl içerisinde ve 9'u (%26,5) ise 1 yıldan fazla sürede iş bulmuştur.

2.3.8.Sağlık Bilimleri Yüksekokulu'ndan Mezun Olduktan Sonra İlk İşe Girme Zamanı

Sağlık Bilimleri Yüksekokulu'ndan mezun olan toplam katılımcı sayısı 207 olarak belirlenmiştir. Bu katılımcıların iş bulma süreleri incelendiğinde, %30,9'luk bir oranla 64 kişi, mezuniyet sonrası 3 ay içerisinde iş bulmuştur. 6 ay içerisinde iş bulanların sayısı 40 olup, bu da toplamın %19,3'ünü temsil etmektedir. 1 yıl içerisinde iş bulan mezun sayısı 30 ile %14,5 oranına ulaşırken, 1 yıldan fazla bir süre içinde iş bulanların sayısı 48'e yükselmektedir; bu da toplam katılımcıların %23,2'isini oluşturmaktadır. Mezuniyet öncesinde iş bulanların oranı ise %12,1 ile 25 kişi olarak kaydedilmiştir.

Tablo 2.3.8. Sağlık Bilimleri Yüksekokulu'ndan Mezun Olduktan Sonra İlk İşe Girme Zamanı

Birim/Bölüm		Mezun olmadan önce	3 ay içerisinde	6 ay içerisinde	1 yıl içerisinde	1 yıldan fazla bir süre içerisinde	Toplam
Beslenme ve Diyetetik	Katılımcı Sayısı	0	4	7	1	7	19
	Katılımcı Sayısı (%)	0,0	21,1	36,8	5,3	36,8	100,0
Çocuk Gelişimi	Katılımcı Sayısı	8	15	5	1	3	32
	Katılımcı Sayısı (%)	25,0	46,9	15,6	3,1	9,4	100,0

Fizyoterapi ve Rehabilitasyon	Katılımcı Sayısı	0	6	2	1	1	10
	Katılımcı Sayısı (%)	0,0	60,0	20,0	10,0	10,0	100,0
Hemşirelik	Katılımcı Sayısı	7	12	11	10	9	49
	Katılımcı Sayısı (%)	14,3	24,5	22,4	20,4	18,4	100,0
Sağlık Yönetimi	Katılımcı Sayısı	1	5	2	1	4	13
	Katılımcı Sayısı (%)	7,7	38,5	15,4	7,7	30,8	100,0
Sosyal Hizmet	Katılımcı Sayısı	9	22	13	16	24	84
	Katılımcı Sayısı (%)	10,7	26,2	15,5	19,0	28,6	100,0
Toplam	**Katılımcı Sayısı**	**25**	**64**	**40**	**30**	**48**	**207**
	Katılımcı Sayısı (%)	**12,1**	**30,9**	**19,3**	**14,5**	**23,2**	**100,0**

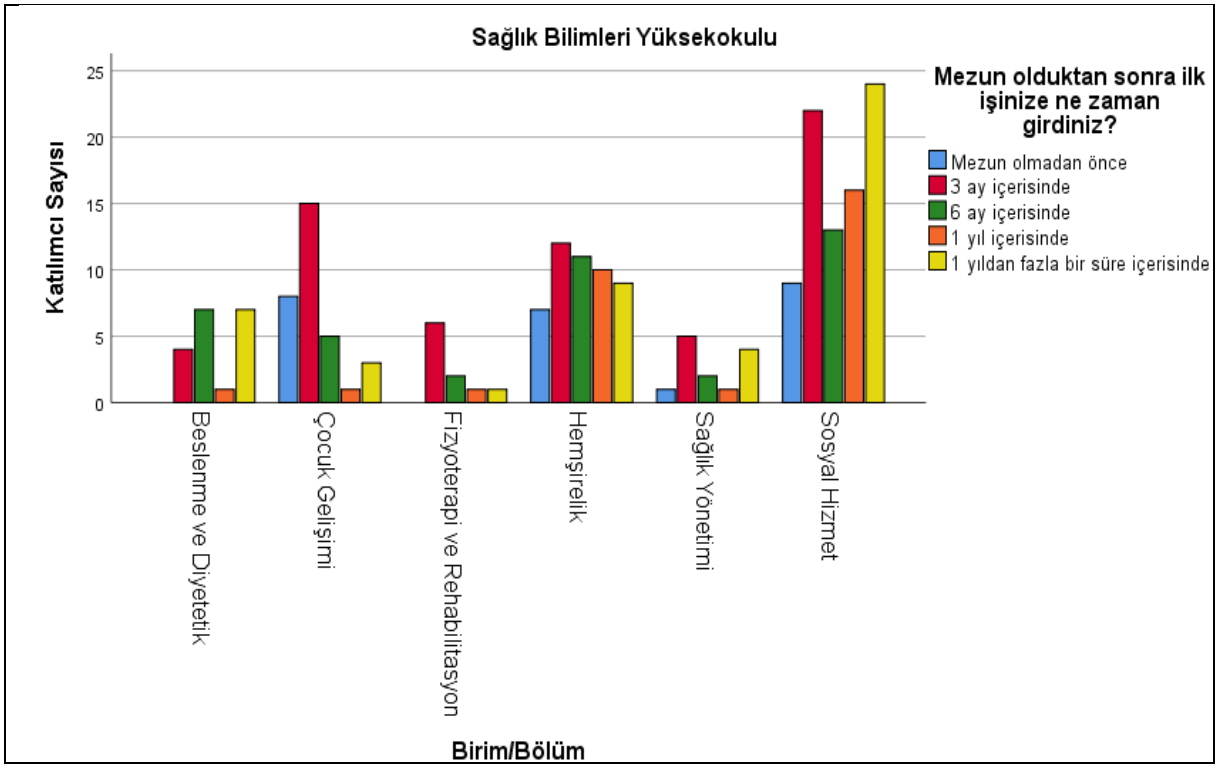

Beslenme ve Diyetetik

Beslenme ve Diyetetik bölümünde toplam 19 katılımcı bulunmaktadır. Bu katılımcılardan hiçbiri mezun olmadan önce iş bulamamış, 4'ü (%21,1) 3 ay içerisinde, 7'si (%36,8) 6 ay içerisinde, 1'i (%5,3) 1 yıl içerisinde ve 7'si (%36,8) ise 1 yıldan fazla sürede iş bulmuştur.

Çocuk Gelişimi

Çocuk Gelişimi bölümünde 32 katılımcı bulunmaktadır. Bu katılımcılardan 8'i (%25,0) mezun olmadan önce iş bulmuş, 15'i (%46,9) 3 ay içerisinde, 5'i (%15,6) 6 ay içerisinde, 1'i (%3,1) 1 yıl içerisinde ve 3'ü (%9,4) ise 1 yıldan fazla sürede iş bulmuştur.

Fizyoterapi ve Rehabilitasyon
Fizyoterapi ve Rehabilitasyon bölümünde toplam 10 katılımcı bulunmaktadır. Bu katılımcılardan hiçbiri mezun olmadan önce iş bulamamış, 6'sı (%60,0) 3 ay içerisinde, 2'si (%20,0) 6 ay içerisinde, 1'i (%10,0) 1 yıl içerisinde ve 1'i (%10,0) ise 1 yıldan fazla sürede iş bulmuştur.

Hemşirelik
Hemşirelik bölümünde toplam 49 katılımcı bulunmaktadır. Bu katılımcılardan 7'si (%14,3) mezun olmadan önce iş bulmuş, 12'si (%24,5) 3 ay içerisinde, 11'i (%22,4) 6 ay içerisinde, 10'u (%20,4) 1 yıl içerisinde ve 9'u (%18,4) ise 1 yıldan fazla sürede iş bulmuştur.

Sağlık Yönetimi
Sağlık Yönetimi bölümünde toplam 13 katılımcı bulunmaktadır. Bu katılımcılardan 1'i (%7,7) mezun olmadan önce iş bulmuş, 5'i (%38,5) 3 ay içerisinde, 2'si (%15,4) 6 ay içerisinde, 1'i (%7,7) 1 yıl içerisinde ve 4'ü (%30,8) ise 1 yıldan fazla sürede iş bulmuştur.

Sosyal Hizmet
Sosyal Hizmet bölümünde toplam 84 katılımcı bulunmaktadır. Bu katılımcılardan 9'u (%10,7) mezun olmadan önce iş bulmuş, 22'si (%26,2) 3 ay içerisinde, 13'ü (%15,5) 6 ay içerisinde, 16'sı (%19,0) 1 yıl içerisinde ve 24'ü (%28,6) ise 1 yıldan fazla sürede iş bulmuştur.

2.3.9. Uygulamalı Bilimler Yüksekokulu'ndan Mezun Olduktan Sonra İlk İşe Girme Zamanı

Uygulamalı Bilimler Yüksekokulu'ndan mezun olan toplam katılımcı sayısı 46 olarak belirlenmiştir. Bu katılımcıların iş bulma süreleri incelendiğinde, %34,8'lik bir oranla 16 kişi, mezuniyet sonrası 3 ay içerisinde iş bulmuştur. 6 ay içerisinde iş bulanların sayısı 6 olup, bu da toplamın %13,0'unu temsil etmektedir. 1 yıl içerisinde iş bulan mezun sayısı 8 ile %17,4 oranına ulaşırken, 1 yıldan fazla bir süre içinde iş bulanların sayısı 3'e yükselmektedir; bu da toplam katılımcıların %6,5'ini oluşturmaktadır. Mezuniyet öncesinde iş bulanların oranı ise %28,3 ile 13 kişi olarak kaydedilmiştir.

Tablo 2.3.9. Uygulamalı Bilimler Yüksekokulu'ndan Mezun Olduktan Sonra İlk İşe Girme Zamanı

Birim/Bölüm		Mezun olmadan önce	3 ay içerisinde	6 ay içerisinde	1 yıl içerisinde	1 yıldan fazla bir süre içerisinde	Toplam
Bankacılık ve Finans	Katılımcı Sayısı	1	1	1	3	0	6
	Katılımcı Sayısı (%)	16,7	16,7	16,7	50,0	0,0	100,0
Gayrimenkul ve Varlık Değerleme	Katılımcı Sayısı	1	1	0	0	1	3
	Katılımcı Sayısı (%)	33,3	33,3	0,0	0,0	33,3	100,0
Muhasebe Bilgi Sistemleri	Katılımcı Sayısı	3	6	3	3	0	15

	Katılımcı Sayısı (%)	20,0	40,0	20,0	20,0	0,0	100,0
Turizm ve Otelcilik	Katılımcı Sayısı	4	2	0	0	0	6
	Katılımcı Sayısı (%)	66,7	33,3	0,0	0,0	0,0	100,0
Uluslararası Lojistik ve Taşımacılık	Katılımcı Sayısı	4	6	2	2	2	16
	Katılımcı Sayısı (%)	25,0	37,5	12,5	12,5	12,5	100,0
Toplam	**Katılımcı Sayısı**	**13**	**16**	**6**	**8**	**3**	**46**
	Katılımcı Sayısı (%)	**28,3**	**34,8**	**13,0**	**17,4**	**6,5**	**100,0**

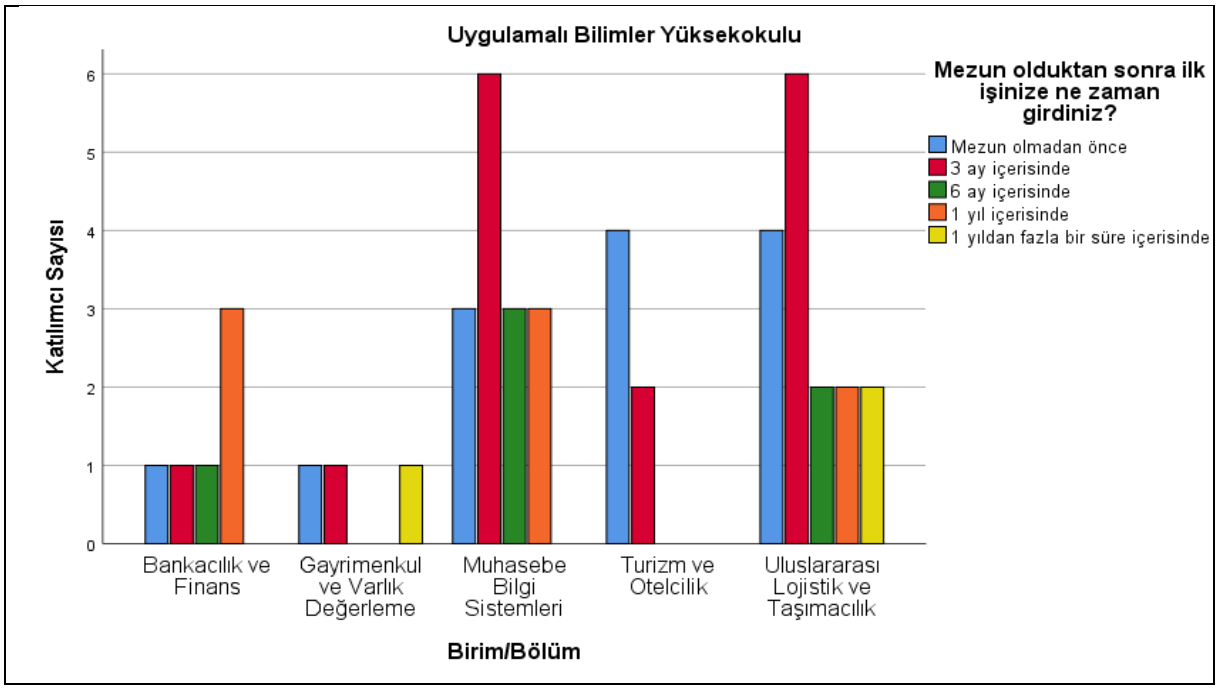

Bankacılık ve Finans

Bankacılık ve Finans bölümünde toplam 6 katılımcı bulunmaktadır. Bu katılımcılardan 1'i (%16,7) mezun olmadan önce iş bulmuş, 1'i (%16,7) 3 ay içerisinde, 1'i (%16,7) 6 ay içerisinde, 3'ü (%50,0) 1 yıl içerisinde ve hiçbiri 1 yıldan fazla sürede iş bulmamıştır.

Gayrimenkul ve Varlık Değerleme

Gayrimenkul ve Varlık Değerleme bölümünde toplam 3 katılımcı bulunmaktadır. Bu katılımcılardan 1'i (%33,3) mezun olmadan önce iş bulmuş, 1'i (%33,3) 3 ay içerisinde, hiçbiri 6 ay içerisinde, hiçbiri 1 yıl içerisinde ve 1'i (%33,3) ise 1 yıldan fazla sürede iş bulmuştur. Bu durum, bölüm mezunlarının iş bulma sürelerinin sınırlı olduğunu göstermektedir.

Muhasebe Bilgi Sistemleri

Muhasebe Bilgi Sistemleri bölümünde toplam 15 katılımcı bulunmaktadır. Bu katılımcılardan 3'ü (%20,0) mezun olmadan önce iş bulmuş, 6'sı (%40,0) 3 ay içerisinde, 3'ü (%20,0) 6 ay içerisinde, 3'ü (%20,0) 1 yıl içerisinde ve hiçbiri 1 yıldan fazla sürede iş bulmamıştır.

Turizm ve Otelcilik
Turizm ve Otelcilik bölümünde toplam 6 katılımcı bulunmaktadır. Bu katılımcılardan 4'ü (%66,7) mezun olmadan önce iş bulmuş, 2'si (%33,3) 3 ay içerisinde, hiçbiri 6 ay içerisinde, hiçbiri 1 yıl içerisinde ve hiçbiri 1 yıldan fazla sürede iş bulmamıştır.

Uluslararası Lojistik ve Taşımacılık
Uluslararası Lojistik ve Taşımacılık bölümünde toplam 16 katılımcı bulunmaktadır. Bu katılımcılardan 4'ü (%25,0) mezun olmadan önce iş bulmuş, 6'sı (%37,5) 3 ay içerisinde, 2'si (%12,5) 6 ay içerisinde, 2'si (%12,5) 1 yıl içerisinde ve 2'si (%12,5) ise 1 yıldan fazla sürede iş bulmuştur.

3. İstanbul AREL Üniversitesi'nden Mezunların Çalıştığı Sektörler

İstanbul AREL Üniversitesi mezunlarının çalıştıkları sektörlere dair yapılan anket sonuçlarına göre, toplam katılımcıların 1099'u (%69,6) özel sektörde, 188'i (%11,9) kamu sektöründe, 90'ı (%5,7) üniversite/eğitim sektöründe, 202'si (%12,8) serbest çalışan olarak istihdam edilmiştir.

3.1. İstanbul AREL Üniversitesi'nden Mezunların Çalıştığı Sektörler

Tablo 3.1. İstanbul AREL Üniversitesi'nden Mezunların Çalıştığı Sektörler

	Özel sektör	Kamu	Üniversite/Eğitim sektörü	Serbest çalışan	Toplam
Katılımcı Sayısı	1099	188	90	202	1579
Katılımcı Sayısı (%)	69,6	11,9	5,7	12,8	100,0

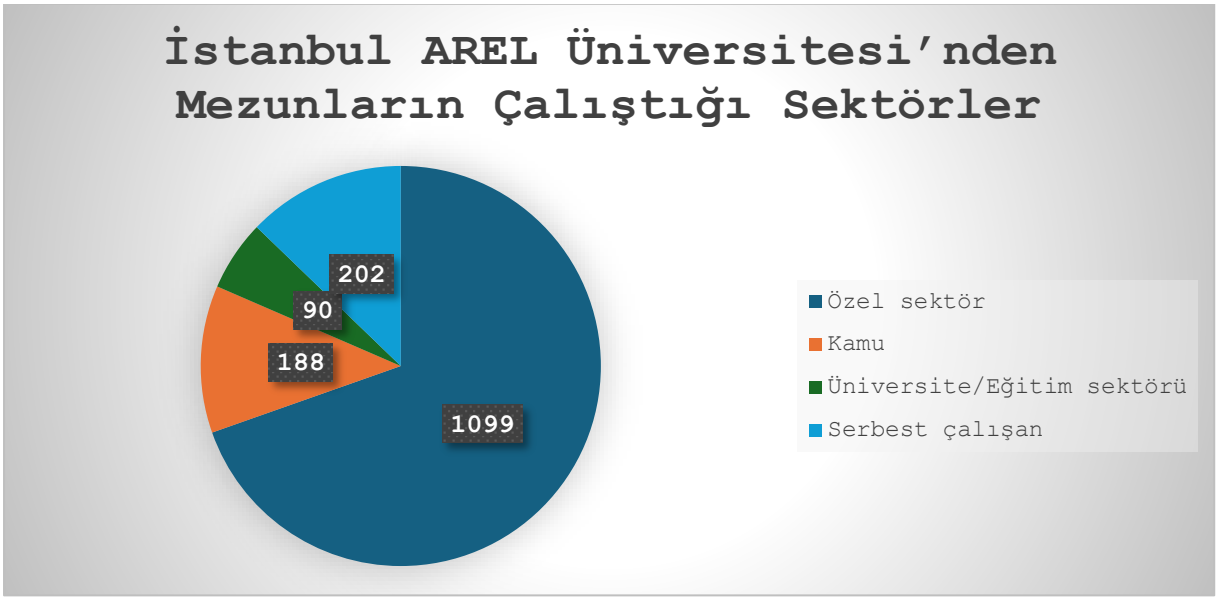

3.2. Departman/Fakülteden Mezunların Çalıştığı Sektörler

İstanbul AREL Üniversitesi departman/fakültelerinden mezunların çalıştıkları sektörleri incelemek amacıyla yapılan ankete toplamda 1579 mezun katılmıştır. Bu anket sonuçlarına

göre; Fen-Edebiyat Fakültesi'nden mezun olan 52 katılımcıdan 24'ü (%46,2) özel sektörde, 4'ü (%7,7) kamu sektöründe, 14'ü (%26,9) üniversite/eğitim sektöründe, 10'u (%19,2) serbest çalışan olarak istihdam edilmiştir. Güzel Sanatlar Fakültesi mezunları arasında 17 katılımcı bulunmaktadır; bunlardan 14'ü (%82,4) özel sektörde, 1'i (%5,9) üniversite/eğitim sektöründe, 2'si (%11,8) serbest çalışan olarak iş bulmuştur. İktisadi ve İdari Bilimler Fakültesi'nden mezun olan 66 katılımcının 61'i (%92,4) özel sektörde, 2'si (%3,0) kamu sektöründe, 1'i (%1,5) üniversite/eğitim sektöründe, 2'si (%3,0) serbest çalışan olarak istihdam edilmiştir. İletişim Fakültesi mezunlarından 71 katılımcı bulunmaktadır; bu katılımcıların 56'sı (%78,9) özel sektörde, 3'ü (%4,2) kamu sektöründe, 4'ü (%5,6) üniversite/eğitim sektöründe, 8'i (%11,3) serbest çalışan olarak iş bulmuştur. Lisansüstü Eğitim Enstitüsü'nden mezun olan 178 katılımcı arasında 88'i (%49,4) özel sektörde, 35'i (%19,7) kamu sektöründe, 30'u (%16,9) üniversite/eğitim sektöründe, 25'i (%14,0) serbest çalışan olarak istihdam edilmiştir. Meslek Yüksekokulu'nda ise toplam 755 katılımcı bulunmaktadır; bunlardan 538'i (%71,3) özel sektörde, 73'ü (%9,7) kamu sektöründe, 26'sı (%3,4) üniversite/eğitim sektöründe, 118'i (%15,6) serbest çalışan olarak iş bulmuştur. Mühendislik-Mimarlık Fakültesi'nden mezun olan 187 katılımcının 159'u (%85,0) özel sektörde, 13'ü (%7,0) kamu sektöründe, 4'ü (%2,1) üniversite/eğitim sektöründe, 11'i (%5,9) serbest çalışan olarak istihdam edilmiştir. Sağlık Bilimleri Yüksekokulu mezunları arasında 207 katılımcı bulunmaktadır; bu katılımcılardan 118'i (%57,0) özel sektörde, 57'si (%27,5) kamu sektöründe, 10'u (%4,8) üniversite/eğitim sektöründe, 22'si (%10,6) serbest çalışan olarak iş bulmuştur. Uygulamalı Bilimler Yüksekokulu'ndan mezun olan 46 katılımcıdan 41'i (%89,1) özel sektörde, 1'i (%2,2) kamu sektöründe, 4'ü (%8,7) serbest çalışan olarak istihdam edilmiştir.

Tablo 3.2. Departman/Fakülteden Mezunların Çalıştığı Sektörler

Departman/Fakülte		**Özel sektör**	**Kamu**	**Üniversite/Eğitim sektörü**	**Serbest çalışan**	**Toplam**
Fen-Edebiyat Fakültesi	Katılımcı Sayısı	24	4	14	10	52
	Katılımcı Sayısı (%)	46,2	7,7	26,9	19,2	100,0
Güzel Sanatlar Fakültesi	Katılımcı Sayısı	14	0	1	2	17
	Katılımcı Sayısı (%)	82,4	0,0	5,9	11,8	100,0
İktisadi ve İdari Bilimler Fakültesi	Katılımcı Sayısı	61	2	1	2	66
	Katılımcı Sayısı (%)	92,4	3,0	1,5	3,0	100,0
İletişim Fakültesi	Katılımcı Sayısı	56	3	4	8	71
	Katılımcı Sayısı (%)	78,9	4,2	5,6	11,3	100,0
Lisansüstü Eğitim Enstitüsü	Katılımcı Sayısı	88	35	30	25	178
	Katılımcı Sayısı (%)	49,4	19,7	16,9	14,0	100,0
Meslek Yüksekokulu	Katılımcı Sayısı	538	73	26	118	755

	Katılımcı Sayısı (%)	71,3	9,7	3,4	15,6	100,0
Mühendislik-Mimarlık Fakültesi	Katılımcı Sayısı	159	13	4	11	187
	Katılımcı Sayısı (%)	85,0	7,0	2,1	5,9	100,0
Sağlık Bilimleri Yüksekokulu	Katılımcı Sayısı	118	57	10	22	207
	Katılımcı Sayısı (%)	57,0	27,5	4,8	10,6	100,0
Uygulamalı Bilimler Yüksekokulu	Katılımcı Sayısı	41	1	0	4	46
	Katılımcı Sayısı (%)	89,1	2,2	0,0	8,7	100,0
Toplam	**Katılımcı Sayısı**	1099	188	90	202	1579
	Katılımcı Sayısı (%)	69,6	11,9	5,7	12,8	100,0

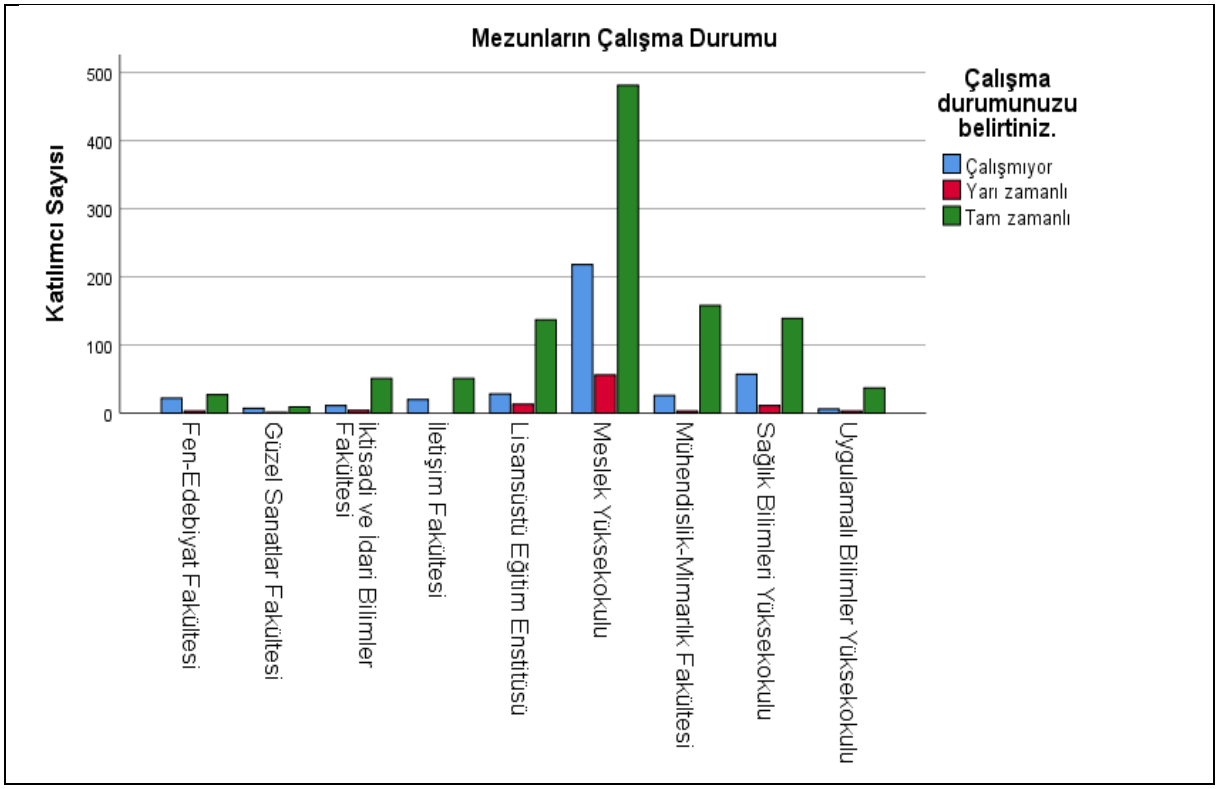

3.3. Birim/Bölümden Mezunların Çalıştığı Sektörler

3.3.1.Fen-Edebiyat Fakültesi

Fen-Edebiyat Fakültesi'nden mezun olan toplam katılımcı sayısı 52 olarak belirlenmiştir.

Tablo 3.3.1. Fen-Edebiyat Fakültesi Bölümünden Mezunların Çalıştığı Sektörler

Birim/Bölüm		Özel sektör	Kamu	Üniversite/Eğitim sektörü	Serbest çalışan	Toplam
Matematik-Bilgisayar	Katılımcı Sayısı	2	0	1	0	3
	Katılımcı Sayısı (%)	66,7	0,0	33,3	0,0	100,0
Moleküler Biyoloji ve Genetik (İngilizce)	Katılımcı Sayısı	13	0	12	3	28
	Katılımcı Sayısı (%)	46,4	0,0	42,9	10,7	100,0
Psikoloji	Katılımcı Sayısı	2	3	1	4	10
	Katılımcı Sayısı (%)	20,0	30,0	10,0	40,0	100,0
Sosyoloji	Katılımcı Sayısı	4	0	0	3	7
	Katılımcı Sayısı (%)	57,1	0,0	0,0	42,9	100,0
Türk Dili ve Edebiyatı	Katılımcı Sayısı	3	1	0	0	4
	Katılımcı Sayısı (%)	75,0	25,0	0,0	0,0	100,0
Toplam	**Katılımcı Sayısı**	24	4	14	10	52
	Katılımcı Sayısı (%)	46,2	7,7	26,9	19,2	100,0

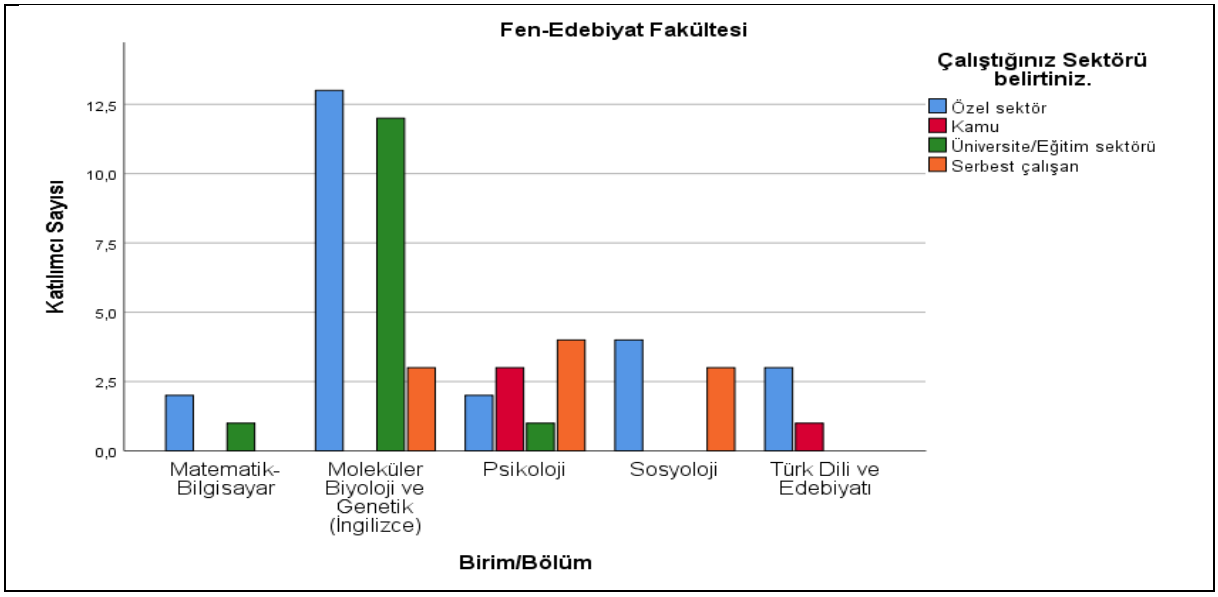

Matematik-Bilgisayar
Matematik-Bilgisayar bölümünden mezun olan 3 katılımcının 2'si (%66,7) "Özel sektör", 0'ı (%0,0) "Kamu", 1'i (%33,3) "Üniversite/Eğitim sektörü", 0'ı (%0,0) "Serbest çalışan" yanıtını vermiştir.

Moleküler Biyoloji ve Genetik (İngilizce)
Moleküler Biyoloji ve Genetik (İngilizce) bölümünden mezun olan 28 katılımcının 13'ü (%46,4) "Özel sektör", 0'ı (%0,0) "Kamu", 12'si (%42,9) "Üniversite/Eğitim sektörü", 3'ü (%10,7) "Serbest çalışan" yanıtını vermiştir.

Psikoloji
Psikoloji bölümünden mezun olan 10 katılımcının 2'si (%20,0) "Özel sektör", 3'ü (%30,0) "Kamu", 1'i (%10,0) "Üniversite/Eğitim sektörü", 4'ü (%40,0) "Serbest çalışan" yanıtını vermiştir.

Sosyoloji
Sosyoloji bölümünden mezun olan 7 katılımcının 4'ü (%57,1) "Özel sektör", 0'ı (%0,0) "Kamu", 0'ı (%0,0) "Üniversite/Eğitim sektörü", 3'ü (%42,9) "Serbest çalışan" yanıtını vermiştir.

Türk Dili ve Edebiyatı
Türk Dili ve Edebiyatı bölümünden mezun olan 4 katılımcının 3'ü (%75,0) "Özel sektör", 1'i (%25,0) "Kamu", 0'ı (%0,0) "Üniversite/Eğitim sektörü", 0'ı (%0,0) "Serbest çalışan" yanıtını vermiştir.

3.3.2. Güzel Sanatlar Fakültesi

Güzel Sanatlar Fakültesi'nden mezun olan toplam katılımcı sayısı 17 olarak belirlenmiştir.

Tablo 3.3.2. Güzel Sanatlar Fakültesi Fakültesi Bölümünden Mezunların Çalıştığı Sektörler

Birim/Bölüm		Özel sektör	Kamu	Üniversite/Eğitim sektörü	Serbest çalışan	Toplam
Grafik Tasarımı	Katılımcı Sayısı	7		1	0	8
	Katılımcı Sayısı (%)	87,5		12,5	0,0	100,0
Moda ve Tekstil Tasarımı	Katılımcı Sayısı	7		0	2	9
	Katılımcı Sayısı (%)	77,8		0,0	22,2	100,0
Toplam	**Katılımcı Sayısı**	14		1	2	17
	Katılımcı Sayısı (%)	82,4		5,9	11,8	100,0

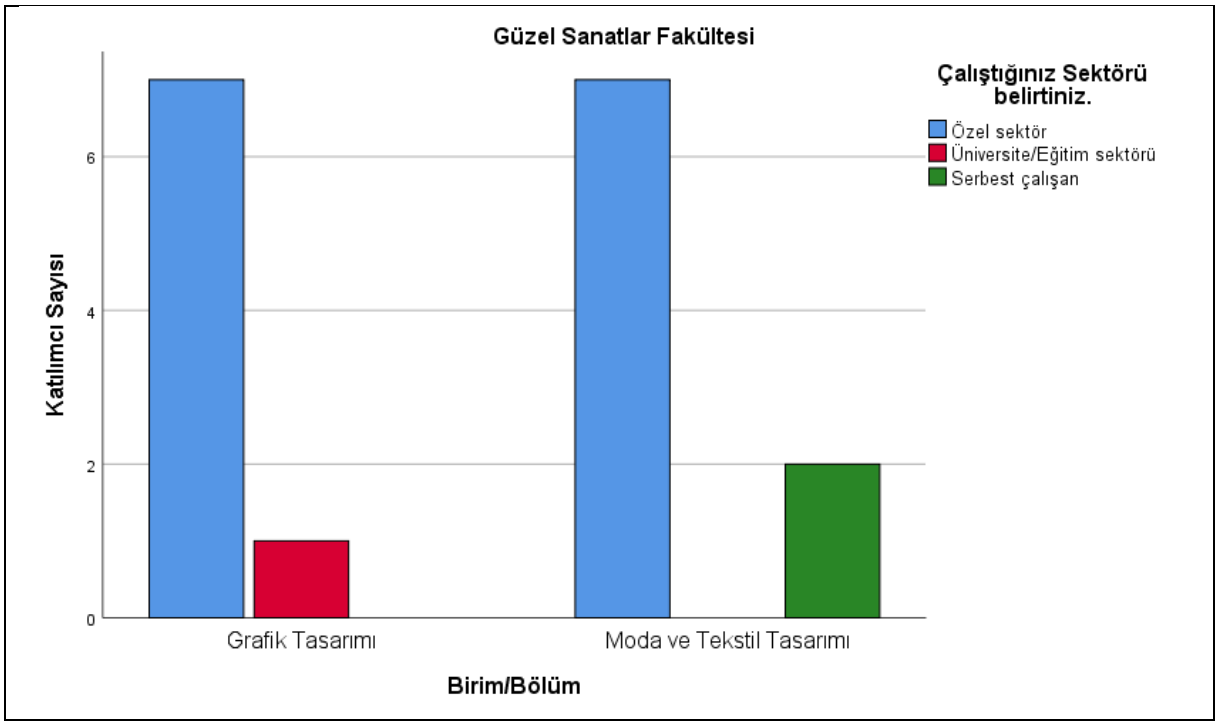

Grafik Tasarımı
Grafik Tasarımı bölümünden mezun olan 8 katılımcının 7'si (%87,5) "Özel sektör", 0'ı (%0,0) "Kamu", 1'i (%12,5) "Üniversite/Eğitim sektörü", 0'ı (%0,0) "Serbest çalışan" yanıtını vermiştir.

Moda ve Tekstil Tasarımı
Moda ve Tekstil Tasarımı bölümünden mezun olan 9 katılımcının 7'si (%77,8) "Özel sektör", 0'ı (%0,0) "Kamu", 0'ı (%0,0) "Üniversite/Eğitim sektörü", 2'si (%22,2) "Serbest çalışan" yanıtını vermiştir.

3.3.3. İktisadi ve İdari Bilimler Fakültesi

İktisadi ve İdari Bilimler Fakültesi'nden mezun olan toplam katılımcı sayısı 66 olarak belirlenmiştir.

Tablo 3.3.3. İktisadi ve İdari Bilimler Fakültesi Bölümünden Mezunların Çalıştığı Sektörler

Birim/Bölüm		Özel sektör	Kamu	Üniversite/Eğitim sektörü	Serbest çalışan	Toplam
İşletme	Katılımcı Sayısı	6	1	0	0	7
	Katılımcı Sayısı (%)	85,7	14,3	0,0	0,0	100,0
İşletme (İngilizce)	Katılımcı Sayısı	6	0	0	0	6
	Katılımcı Sayısı (%)	100,0	0,0	0,0	0,0	100,0
Muhasebe ve Finans Yönetimi	Katılımcı Sayısı	10	0	0	0	10

	Katılımcı Sayısı (%)	100,0	0,0	0,0	0,0	100,0
Siyaset Bilimi ve Kamu Yönetimi	Katılımcı Sayısı	9	1	1	1	12
	Katılımcı Sayısı (%)	75,0	8,3	8,3	8,3	100,0
Uluslararası İlişkiler	Katılımcı Sayısı	8	0	0	1	9
	Katılımcı Sayısı (%)	88,9	0,0	0,0	11,1	100,0
Uluslararası İlişkiler (İngilizce)	Katılımcı Sayısı	13	0	0	0	13
	Katılımcı Sayısı (%)	100,0	0,0	0,0	0,0	100,0
Uluslararası Ticaret ve Finans (İngilizce)	Katılımcı Sayısı	9	0	0	0	9
	Katılımcı Sayısı (%)	100,0	0,0	0,0	0,0	100,0
Toplam	**Katılımcı Sayısı**	61	2	1	2	66
	Katılımcı Sayısı (%)	92,4	3,0	1,5	3,0	100,0

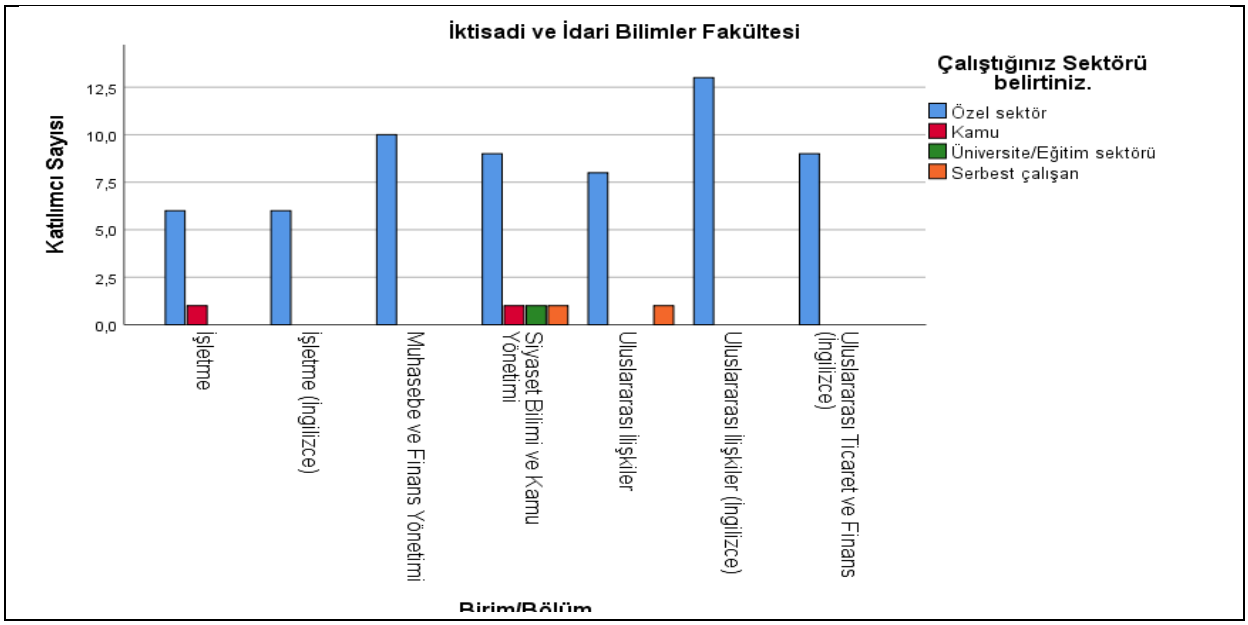

İşletme

İşletme bölümünden mezun olan 7 katılımcının 6'sı (%85,7) "Özel sektör", 1'i (%14,3) "Kamu", 0'ı (%0,0) "Üniversite/Eğitim sektörü", 0'ı (%0,0) "Serbest çalışan" yanıtını vermiştir.

İşletme (İngilizce)

İşletme (İngilizce) bölümünden mezun olan 6 katılımcının tamamı (%100,0) "Özel sektör" yanıtını vermiştir; diğer seçenekler için yanıt yoktur.

Muhasebe ve Finans Yönetimi
Muhasebe ve Finans Yönetimi bölümünden mezun olan 10 katılımcının tamamı (%100,0) "Özel sektör" yanıtını vermiştir; diğer seçenekler için yanıt yoktur.

Siyaset Bilimi ve Kamu Yönetimi
Siyaset Bilimi ve Kamu Yönetimi bölümünden mezun olan 12 katılımcının 9'u (%75,0) "Özel sektör", 1'i (%8,3) "Kamu", 1'i (%8,3) "Üniversite/Eğitim sektörü", 1'i (%8,3) "Serbest çalışan" yanıtını vermiştir.

Uluslararası İlişkiler
Uluslararası İlişkiler bölümünden mezun olan 9 katılımcının 8'i (%88,9) "Özel sektör", 0'ı (%0,0) "Kamu", 0'ı (%0,0) "Üniversite/Eğitim sektörü", 1'i (%11,1) "Serbest çalışan" yanıtını vermiştir.

Uluslararası İlişkiler (İngilizce)
Uluslararası İlişkiler (İngilizce) bölümünden mezun olan 13 katılımcının tamamı (%100,0) "Özel sektör" yanıtını vermiştir; diğer seçenekler için yanıt yoktur.

Uluslararası Ticaret ve Finans (İngilizce)
Uluslararası Ticaret ve Finans (İngilizce) bölümünden mezun olan 9 katılımcının tamamı (%100,0) "Özel sektör" yanıtını vermiştir; diğer seçenekler için yanıt yoktur.

3.3.4. İletişim Fakültesi

İletişim Fakültesi'nden mezun olan toplam katılımcı sayısı 71 olarak belirlenmiştir.

Tablo 3.3.4. İletişim Fakültesi Bölümünden Mezunların Çalıştığı Sektörler

Birim/Bölüm		Özel sektör	Kamu	Üniversite/Eğitim sektörü	Serbest çalışan	Toplam
Gazetecilik	Katılımcı Sayısı	4	0	2	1	7
	Katılımcı Sayısı (%)	57,1	0,0	28,6	14,3	100,0
Görsel İletişim Tasarımı	Katılımcı Sayısı	21	2	1	5	29
	Katılımcı Sayısı (%)	72,4	6,9	3,4	17,2	100,0
Halkla İlişkiler ve Reklamcılık	Katılımcı Sayısı	18	0	0	1	19
	Katılımcı Sayısı (%)	94,7	0,0	0,0	5,3	100,0
Medya ve İletişim Sistemleri	Katılımcı Sayısı	4	0	0	0	4
	Katılımcı Sayısı (%)	100,0	0,0	0,0	0,0	100,0

Radyo, Televizyon ve Sinema	Katılımcı Sayısı	5	1	1	1	8
	Katılımcı Sayısı (%)	62,5	12,5	12,5	12,5	100,0
Sinema ve Televizyon	Katılımcı Sayısı	1	0	0	0	1
	Katılımcı Sayısı (%)	100,0	0,0	0,0	0,0	100,0
Yeni Medya ve İletişim	Katılımcı Sayısı	3	0	0	0	3
	Katılımcı Sayısı (%)	100,0	0,0	0,0	0,0	100,0
Toplam	**Katılımcı Sayısı**	56	3	4	8	71
	Katılımcı Sayısı (%)	78,9	4,2	5,6	11,3	100,0

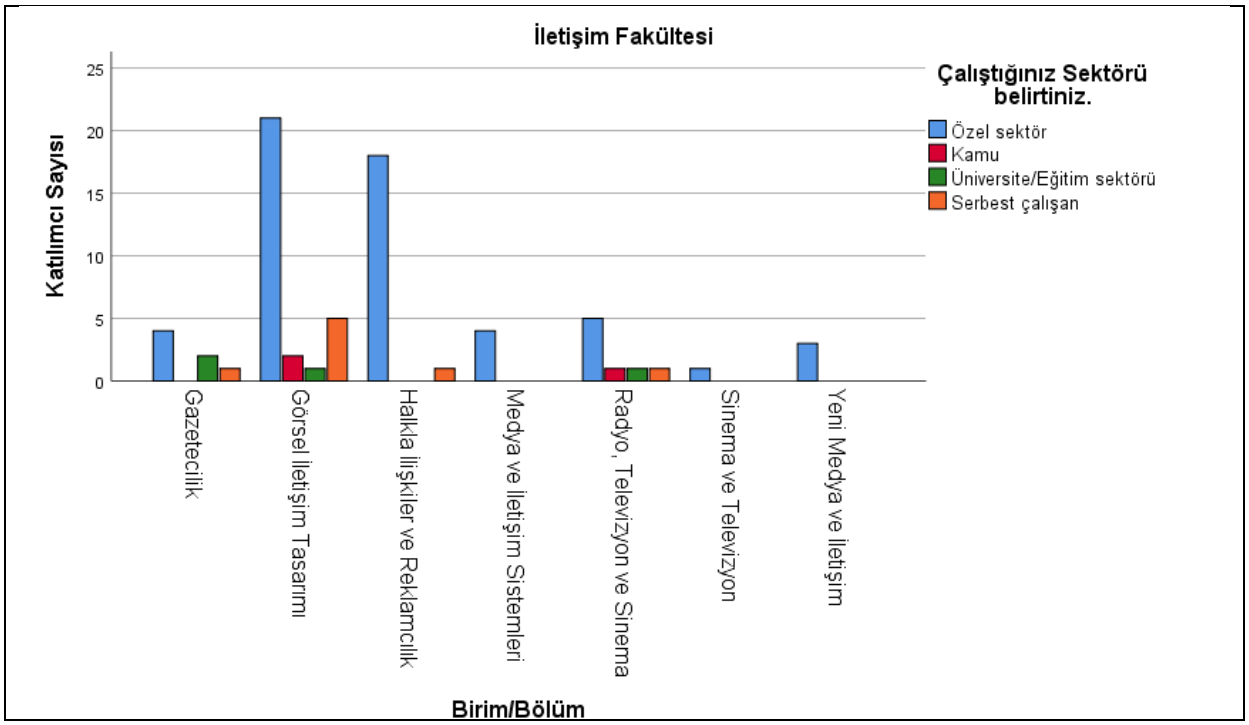

Gazetecilik

Gazetecilik bölümünden mezun olan 7 katılımcının 4'ü (%57,1) "Özel sektör", 0'ı (%0,0) "Kamu", 2'si (%28,6) "Üniversite/Eğitim sektörü", 1'i (%14,3) "Serbest çalışan" yanıtını vermiştir.

Görsel İletişim Tasarımı

Görsel İletişim Tasarımı bölümünden mezun olan 29 katılımcının 21'i (%72,4) "Özel sektör", 2'si (%6,9) "Kamu", 1'i (%3,4) "Üniversite/Eğitim sektörü", 5'i (%17,2) "Serbest çalışan" yanıtını vermiştir.

Halkla İlişkiler ve Reklamcılık
Halkla İlişkiler ve Reklamcılık bölümünden mezun olan 19 katılımcının 18'i (%94,7) "Özel sektör", 0'ı (%0,0) "Kamu", 0'ı (%0,0) "Üniversite/Eğitim sektörü", 1'i (%5,3) "Serbest çalışan" yanıtını vermiştir.

Medya ve İletişim Sistemleri
Medya ve İletişim Sistemleri bölümünden mezun olan 4 katılımcının tamamı (%100,0) "Özel sektör" yanıtını vermiştir; diğer seçenekler için yanıt yoktur.

Radyo, Televizyon ve Sinema
Radyo, Televizyon ve Sinema bölümünden mezun olan 8 katılımcının 5'i (%62,5) "Özel sektör", 1'i (%12,5) "Kamu", 1'i (%12,5) "Üniversite/Eğitim sektörü", 1'i (%12,5) "Serbest çalışan" yanıtını vermiştir.

Sinema ve Televizyon
Sinema ve Televizyon bölümünden mezun olan 1 katılımcının tamamı (%100,0) "Özel sektör" yanıtını vermiştir; diğer seçenekler için yanıt yoktur.

Yeni Medya ve İletişim
Yeni Medya ve İletişim bölümünden mezun olan 3 katılımcının tamamı (%100,0) "Özel sektör" yanıtını vermiştir; diğer seçenekler için yanıt yoktur.

3.3.5. Lisansüstü Eğitim Enstitüsü

Lisansüstü Eğitim Enstitüsü'nden mezun olan toplam katılımcı sayısı 178 olarak belirlenmiştir.

Tablo 3.3.5. Lisansüstü Eğitim Enstitüsü'nden Mezunların Çalıştığı Sektörler

Birim/Bölüm		Özel sektör	Kamu	Üniversite/Eğitim sektörü	Serbest çalışan	Toplam
Elektrik-Elektronik Mühendisliği	Katılımcı Sayısı	0	0	2	0	2
	Katılımcı Sayısı (%)	0,0	0,0	100,0	0,0	100,0
Fizyoterapi ve Rehabilitasyon	Katılımcı Sayısı	4	0	0	1	5
	Katılımcı Sayısı (%)	80,0	0,0	0,0	20,0	100,0
Grafik Tasarımı	Katılımcı Sayısı	10	6	5	3	24
	Katılımcı Sayısı (%)	41,7	25,0	20,8	12,5	100,0
Grafik Tasarımı (Sanatta Yeterlik)	Katılımcı Sayısı	1	0	2	0	3
	Katılımcı Sayısı (%)	33,3	0,0	66,7	0,0	100,0
	Katılımcı Sayısı	1	3	0	0	4

Hastane ve Sağlık Kurumları Yönetimi	Katılımcı Sayısı (%)	25,0	75,0	0,0	0,0	100,0
Hemşirelik	Katılımcı Sayısı	3	5	2	0	10
	Katılımcı Sayısı (%)	30,0	50,0	20,0	0,0	100,0
İnsan Kaynakları ve Yönetimi	Katılımcı Sayısı	1	0	1	0	2
	Katılımcı Sayısı (%)	50,0	0,0	50,0	0,0	100,0
İnsan Kaynakları ve Yönetimi (Uzaktan Eğitim)	Katılımcı Sayısı	3	2	1	1	7
	Katılımcı Sayısı (%)	42,9	28,6	14,3	14,3	100,0
İşletme Doktora	Katılımcı Sayısı	0	1	0	1	2
	Katılımcı Sayısı (%)	0,0	50,0	0,0	50,0	100,0
İşletme Yönetimi	Katılımcı Sayısı	8	3	3	1	15
	Katılımcı Sayısı (%)	53,3	20,0	20,0	6,7	100,0
İşletme Yönetimi (Uzaktan Eğitim)	Katılımcı Sayısı	4	2	0	0	6
	Katılımcı Sayısı (%)	66,7	33,3	0,0	0,0	100,0
Kamu Yönetimi ve Siyaset Bilimi	Katılımcı Sayısı	0	1	0	1	2
	Katılımcı Sayısı (%)	0,0	50,0	0,0	50,0	100,0
Kentsel Sistemler Mühendisliği	Katılımcı Sayısı	1	0	0	0	1
	Katılımcı Sayısı (%)	100,0	0,0	0,0	0,0	100,0
Klinik Psikoloji	Katılımcı Sayısı	8	2	2	3	15
	Katılımcı Sayısı (%)	53,3	13,3	13,3	20,0	100,0
Klinik Psikoloji (DR)	Katılımcı Sayısı	0	0	1	0	1
	Katılımcı Sayısı (%)	0,0	0,0	100,0	0,0	100,0
Medya ve Kültürel Çalışmalar	Katılımcı Sayısı	4	0	1	1	6
	Katılımcı Sayısı (%)	66,7	0,0	16,7	16,7	100,0

Mimarlık	Katılımcı Sayısı	2	3	0	1	6
	Katılımcı Sayısı (%)	33,3	50,0	0,0	16,7	100,0
Moda ve Tekstil Tasarımı	Katılımcı Sayısı	7	2	0	1	10
	Katılımcı Sayısı (%)	70,0	20,0	0,0	10,0	100,0
Muhasebe ve Denetim	Katılımcı Sayısı	6	1	0	0	7
	Katılımcı Sayısı (%)	85,7	14,3	0,0	0,0	100,0
Muhasebe ve Finansman (Uzaktan Eğitim)	Katılımcı Sayısı	1	0	0	0	1
	Katılımcı Sayısı (%)	100,0	0,0	0,0	0,0	100,0
Mühendislik Yönetimi	Katılımcı Sayısı	5	0	2	0	7
	Katılımcı Sayısı (%)	71,4	0,0	28,6	0,0	100,0
Pazarlama (Uzaktan Eğitim)	Katılımcı Sayısı	0	0	0	1	1
	Katılımcı Sayısı (%)	0,0	0,0	0,0	100,0	100,0
Psikoloji	Katılımcı Sayısı	6	0	0	4	10
	Katılımcı Sayısı (%)	60,0	0,0	0,0	40,0	100,0
Psikoloji Doktora	Katılımcı Sayısı	0	0	1	1	2
	Katılımcı Sayısı (%)	0,0	0,0	50,0	50,0	100,0
Sağlık Yönetimi (Uzaktan Eğitim)	Katılımcı Sayısı	2	1	0	0	3
	Katılımcı Sayısı (%)	66,7	33,3	0,0	0,0	100,0
Sosyoloji	Katılımcı Sayısı	1	1	5	3	10
	Katılımcı Sayısı (%)	10,0	10,0	50,0	30,0	100,0
Türk Dili ve Edebiyatı	Katılımcı Sayısı	0	0	1	1	2
	Katılımcı Sayısı (%)	0,0	0,0	50,0	50,0	100,0
Uluslararası İlişkiler	Katılımcı Sayısı	5	0	1	1	7

	Katılımcı Sayısı (%)	71,4	0,0	14,3	14,3	100,0
Yönetim Organizasyon (Uzaktan Eğitim)	Katılımcı Sayısı	5	2	0	0	7
	Katılımcı Sayısı (%)	71,4	28,6	0,0	0,0	100,0
Toplam	**Katılımcı Sayısı**	88	35	30	25	178
	Katılımcı Sayısı (%)	49,4	19,7	16,9	14,0	100,0

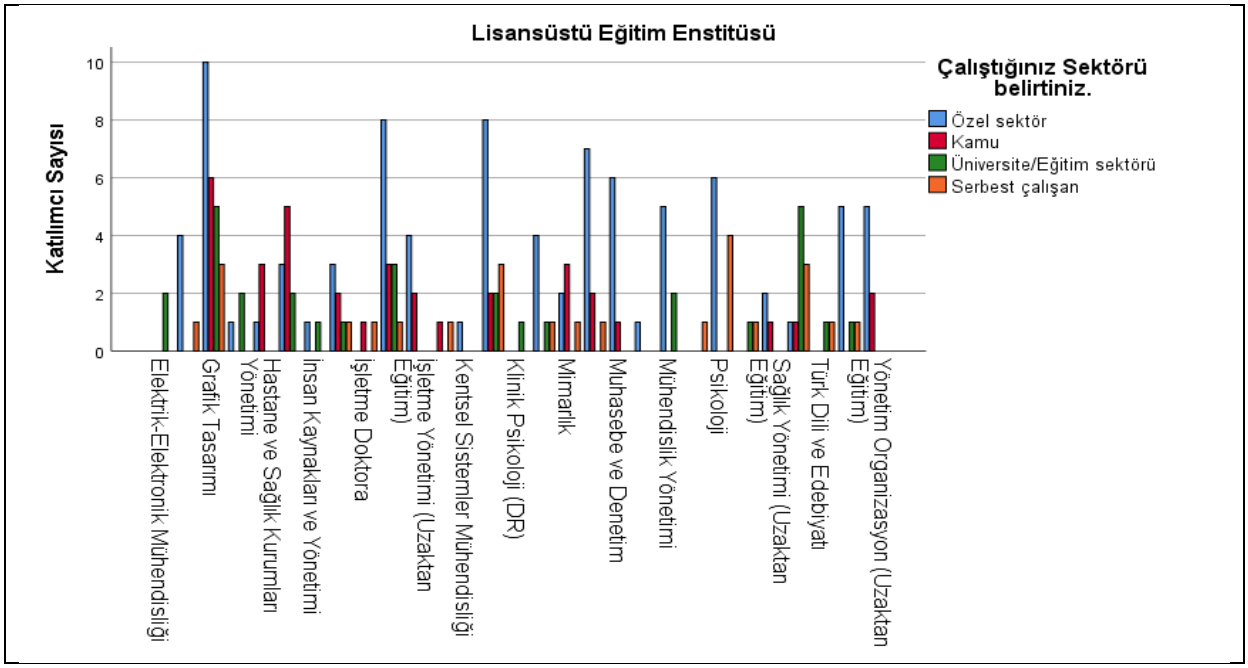

Elektrik-Elektronik Mühendisliği
Elektrik-Elektronik Mühendisliği bölümünden mezun olan 2 katılımcının tamamı (%100,0) "Üniversite/Eğitim sektörü" yanıtını vermiştir; diğer seçenekler için yanıt yoktur.

Fizyoterapi ve Rehabilitasyon
Fizyoterapi ve Rehabilitasyon bölümünden mezun olan 5 katılımcının 4'ü (%80,0) "Özel sektör", 0'ı (%0,0) "Kamu", 0'ı (%0,0) "Üniversite/Eğitim sektörü", 1'i (%20,0) "Serbest çalışan" yanıtını vermiştir.

Grafik Tasarımı
Grafik Tasarımı bölümünden mezun olan 24 katılımcının 10'u (%41,7) "Özel sektör", 6'sı (%25,0) "Kamu", 5'i (%20,8) "Üniversite/Eğitim sektörü", 3'ü (%12,5) "Serbest çalışan" **yanıtını vermiştir.**

Grafik Tasarımı (Sanatta Yeterlik)
Grafik Tasarımı (Sanatta Yeterlik) bölümünden mezun olan 3 katılımcının 1'i (%33,3) "Özel sektör", 0'ı (%0,0) "Kamu", 2'si (%66,7) "Üniversite/Eğitim sektörü", 0'ı (%0,0) "Serbest çalışan" yanıtını vermiştir.

Hastane ve Sağlık Kurumları Yönetimi
Hastane ve Sağlık Kurumları Yönetimi bölümünden mezun olan 4 katılımcının 1'i (%25,0) "Özel sektör", 3'ü (%75,0) "Kamu", 0'ı (%0,0) "Üniversite/Eğitim sektörü", 0'ı (%0,0) "Serbest çalışan" yanıtını vermiştir.

Hemşirelik
Hemşirelik bölümünden mezun olan 10 katılımcının 3'ü (%30,0) "Özel sektör", 5'i (%50,0) "Kamu", 2'si (%20,0) "Üniversite/Eğitim sektörü", 0'ı (%0,0) "Serbest çalışan" yanıtını vermiştir.

İnsan Kaynakları ve Yönetimi
İnsan Kaynakları ve Yönetimi bölümünden mezun olan 2 katılımcının 1'i (%50,0) "Özel sektör", 0'ı (%0,0) "Kamu", 1'i (%50,0) "Üniversite/Eğitim sektörü", 0'ı (%0,0) "Serbest çalışan" yanıtını vermiştir.

İnsan Kaynakları ve Yönetimi (Uzaktan Eğitim)
İnsan Kaynakları ve Yönetimi (Uzaktan Eğitim) bölümünden mezun olan 7 katılımcının 3'ü (%42,9) "Özel sektör", 2'si (%28,6) "Kamu", 1'i (%14,3) "Üniversite/Eğitim sektörü", 1'i (%14,3) "Serbest çalışan" yanıtını vermiştir.

İşletme Doktora
İşletme Doktora bölümünden mezun olan 2 katılımcının 0'ı (%0,0) "Özel sektör", 1'i (%50,0) "Kamu", 0'ı (%0,0) "Üniversite/Eğitim sektörü", 1'i (%50,0) "Serbest çalışan" yanıtını vermiştir.

İşletme Yönetimi
İşletme Yönetimi bölümünden mezun olan 15 katılımcının 8'i (%53,3) "Özel sektör", 3'ü (%20,0) "Kamu", 3'ü (%20,0) "Üniversite/Eğitim sektörü", 1'i (%6,7) "Serbest çalışan" yanıtını vermiştir.

İşletme Yönetimi (Uzaktan Eğitim)
İşletme Yönetimi (Uzaktan Eğitim) bölümünden mezun olan 6 katılımcının 4'ü (%66,7) "Özel sektör", 2'si (%33,3) "Kamu", 0'ı (%0,0) "Üniversite/Eğitim sektörü", 0'ı (%0,0) "Serbest çalışan" yanıtını vermiştir.

Kamu Yönetimi ve Siyaset Bilimi
Kamu Yönetimi ve Siyaset Bilimi bölümünden mezun olan 2 katılımcının 0'ı (%0,0) "Özel sektör", 1'i (%50,0) "Kamu", 0'ı (%0,0) "Üniversite/Eğitim sektörü", 1'i (%50,0) "Serbest çalışan" yanıtını vermiştir.

Kentsel Sistemler Mühendisliği
Kentsel Sistemler Mühendisliği bölümünden mezun olan 1 katılımcının tamamı (%100,0) "Özel sektör" yanıtını vermiştir; diğer seçenekler için yanıt yoktur.

Klinik Psikoloji

Klinik Psikoloji bölümünden mezun olan 15 katılımcının 8'i (%53,3) "Özel sektör", 2'si (%13,3) "Kamu", 2'si (%13,3) "Üniversite/Eğitim sektörü", 3'ü (%20,0) "Serbest çalışan" yanıtını vermiştir.

Klinik Psikoloji (DR)
Klinik Psikoloji (DR) bölümünden mezun olan 1 katılımcının tamamı (%100,0) "Üniversite/Eğitim sektörü" yanıtını vermiştir; diğer seçenekler için yanıt yoktur.

Medya ve Kültürel Çalışmalar
Medya ve Kültürel Çalışmalar bölümünden mezun olan 6 katılımcının 4'ü (%66,7) "Özel sektör", 0'ı (%0,0) "Kamu", 1'i (%16,7) "Üniversite/Eğitim sektörü", 1'i (%16,7) "Serbest çalışan" yanıtını vermiştir.

Mimarlık
Mimarlık bölümünden mezun olan 6 katılımcının 2'si (%33,3) "Özel sektör", 3'ü (%50,0) "Kamu", 0'ı (%0,0) "Üniversite/Eğitim sektörü", 1'i (%16,7) "Serbest çalışan" yanıtını vermiştir.

Moda ve Tekstil Tasarımı
Moda ve Tekstil Tasarımı bölümünden mezun olan 10 katılımcının 7'si (%70,0) "Özel sektör", 2'si (%20,0) "Kamu", 0'ı (%0,0) "Üniversite/Eğitim sektörü", 1'i (%10,0) "Serbest çalışan" yanıtını vermiştir.

Muhasebe ve Denetim
Muhasebe ve Denetim bölümünden mezun olan 7 katılımcının 6'sı (%85,7) "Özel sektör", 1'i **(%14,3)** "Kamu", 0'ı (%0,0) "Üniversite/Eğitim sektörü", 0'ı (%0,0) "Serbest çalışan" yanıtını vermiştir.

Muhasebe ve Finansman (Uzaktan Eğitim)
Muhasebe ve Finansman (Uzaktan Eğitim) bölümünden mezun olan 1 katılımcının tamamı (%100,0) "Özel sektör" yanıtını vermiştir; diğer seçenekler için yanıt yoktur.

Mühendislik Yönetimi
Mühendislik Yönetimi bölümünden mezun olan 7 katılımcının 5'i (%71,4) "Özel sektör", 0'ı (%0,0) "Kamu", 2'si (%28,6) "Üniversite/Eğitim sektörü", 0'ı (%0,0) "Serbest çalışan" yanıtını vermiştir.

Pazarlama (Uzaktan Eğitim)
Pazarlama (Uzaktan Eğitim) bölümünden mezun olan 1 katılımcının tamamı (%100,0) "Serbest çalışan" yanıtını vermiştir; diğer seçenekler için yanıt yoktur.

Psikoloji
Psikoloji bölümünden mezun olan 10 katılımcının 6'sı (%60,0) "Özel sektör", 0'ı (%0,0) "Kamu", 0'ı (%0,0) "Üniversite/Eğitim sektörü", 4'ü (%40,0) "Serbest çalışan" yanıtını vermiştir.

Psikoloji Doktora

Psikoloji Doktora bölümünden mezun olan 2 katılımcının 0'ı (%0,0) "Özel sektör", 0'ı (%0,0) "Kamu", 1'i (%50,0) "Üniversite/Eğitim sektörü", 1'i (%50,0) "Serbest çalışan" yanıtını vermiştir.

Sağlık Yönetimi (Uzaktan Eğitim)
Sağlık Yönetimi (Uzaktan Eğitim) bölümünden mezun olan 3 katılımcının 2'si (%66,7) "Özel sektör", 1'i (%33,3) "Kamu", 0'ı (%0,0) "Üniversite/Eğitim sektörü", 0'ı (%0,0) "Serbest çalışan" yanıtını vermiştir.

Sosyoloji
Sosyoloji bölümünden mezun olan 10 katılımcının 1'i (%10,0) "Özel sektör", 1'i (%10,0) "Kamu", 5'i (%50,0) "Üniversite/Eğitim sektörü", 3'ü (%30,0) "Serbest çalışan" yanıtını vermiştir.

Türk Dili ve Edebiyatı
Türk Dili ve Edebiyatı bölümünden mezun olan 2 katılımcının 0'ı (%0,0) "Özel sektör", 0'ı (%0,0) "Kamu", 1'i (%50,0) "Üniversite/Eğitim sektörü", 1'i (%50,0) "Serbest çalışan" yanıtını vermiştir.

Uluslararası İlişkiler
Uluslararası İlişkiler bölümünden mezun olan 7 katılımcının 5'i (%71,4) "Özel sektör", 0'ı (%0,0) "Kamu", 1'i (%14,3) "Üniversite/Eğitim sektörü", 1'i (%14,3) "Serbest çalışan" yanıtını vermiştir.

Yönetim Organizasyon (Uzaktan Eğitim)
Yönetim Organizasyon (Uzaktan Eğitim) bölümünden mezun olan 7 katılımcının 5'i (%71,4) "Özel sektör", 2'si (%28,6) "Kamu", 0'ı (%0,0) "Üniversite/Eğitim sektörü", 0'ı (%0,0) "Serbest çalışan" yanıtını vermiştir.

3.3.6. Meslek Yüksekokulu

Meslek Yüksekokulu'ndan mezun olan toplam katılımcı sayısı 755 olarak belirlenmiştir.

Tablo 3.3.6. Meslek Yüksekokulu'ndan Mezunların Çalıştığı Sektörler

Birim/Bölüm		Özel sektör	Kamu	Üniversite/Eğitim sektörü	Serbest çalışan	Toplam
Adalet	Katılımcı Sayısı	8	1	1	2	12
	Katılımcı Sayısı (%)	66,7	8,3	8,3	16,7	100,0
Anestezi	Katılımcı Sayısı	47	13	1	17	78
	Katılımcı Sayısı (%)	60,3	16,7	1,3	21,8	100,0
Aşçılık	Katılımcı Sayısı	9	0	1	1	11

	Katılımcı Sayısı (%)	81,8	0,0	9,1	9,1	100,0
Bankacılık ve Sigortacılık	Katılımcı Sayısı	10	0	0	1	11
	Katılımcı Sayısı (%)	90,9	0,0	0,0	9,1	100,0
Basım ve Yayın Teknolojileri	Katılımcı Sayısı	4	0	0	0	4
	Katılımcı Sayısı (%)	100,0	0,0	0,0	0,0	100,0
Bilgisayar Destekli Tasarımı ve Animasyon Programı	Katılımcı Sayısı	6	1	0	2	9
	Katılımcı Sayısı (%)	66,7	11,1	0,0	22,2	100,0
Bilgisayar Programcılığı	Katılımcı Sayısı	18	1	1	2	22
	Katılımcı Sayısı (%)	81,8	4,5	4,5	9,1	100,0
Çocuk Gelişimi	Katılımcı Sayısı	34	6	2	4	46
	Katılımcı Sayısı (%)	73,9	13,0	4,3	8,7	100,0
Dış Ticaret	Katılımcı Sayısı	4	1	0	0	5
	Katılımcı Sayısı (%)	80,0	20,0	0,0	0,0	100,0
Diş Protez Teknolojisi	Katılımcı Sayısı	1	0	0	0	1
	Katılımcı Sayısı (%)	100,0	0,0	0,0	0,0	100,0
Elektrik	Katılımcı Sayısı	5	0	0	3	8
	Katılımcı Sayısı (%)	62,5	0,0	0,0	37,5	100,0
Elektronik Teknolojisi	Katılımcı Sayısı	3	0	1	0	4
	Katılımcı Sayısı (%)	75,0	0,0	25,0	0,0	100,0
Fizyoterapi	Katılımcı Sayısı	22	4	3	7	36
	Katılımcı Sayısı (%)	61,1	11,1	8,3	19,4	100,0
Grafik Tasarımı	Katılımcı Sayısı	26	1	1	3	31
	Katılımcı Sayısı (%)	83,9	3,2	3,2	9,7	100,0

Halkla İlişkiler ve Tanıtım	Katılımcı Sayısı	9	0	0	2	11
	Katılımcı Sayısı (%)	81,8	0,0	0,0	18,2	100,0
İlk ve Acil Yardım	Katılımcı Sayısı	18	6	0	3	27
	Katılımcı Sayısı (%)	66,7	22,2	0,0	11,1	100,0
İnsan Kaynakları Yönetimi	Katılımcı Sayısı	3	0	1	2	6
	Katılımcı Sayısı (%)	50,0	0,0	16,7	33,3	100,0
İnşaat Teknolojisi	Katılımcı Sayısı	0	0	0	1	1
	Katılımcı Sayısı (%)	0,0	0,0	0,0	100,0	100,0
İş Sağlığı ve Güvenliği	Katılımcı Sayısı	28	1	0	3	32
	Katılımcı Sayısı (%)	87,5	3,1	0,0	9,4	100,0
İşçi Sağlığı ve İş Güvenliği	Katılımcı Sayısı	9	0	0	0	9
	Katılımcı Sayısı (%)	100,0	0,0	0,0	0,0	100,0
İşletme Yönetimi	Katılımcı Sayısı	3	0	2	0	5
	Katılımcı Sayısı (%)	60,0	0,0	40,0	0,0	100,0
Lojistik	Katılımcı Sayısı	13	0	1	1	15
	Katılımcı Sayısı (%)	86,7	0,0	6,7	6,7	100,0
Makine	Katılımcı Sayısı	1	0	0	0	1
	Katılımcı Sayısı (%)	100,0	0,0	0,0	0,0	100,0
Mimari Restorasyon	Katılımcı Sayısı	20	2	0	4	26
	Katılımcı Sayısı (%)	76,9	7,7	0,0	15,4	100,0
Moda Tasarımı	Katılımcı Sayısı	10	0	0	1	11
	Katılımcı Sayısı (%)	90,9	0,0	0,0	9,1	100,0
	Katılımcı Sayısı	18	0	0	2	20

Muhasebe ve Vergi Uygulamaları	Katılımcı Sayısı (%)	90,0	0,0	0,0	10,0	100,0
Optisyenlik	Katılımcı Sayısı	11	2	0	2	15
	Katılımcı Sayısı (%)	73,3	13,3	0,0	13,3	100,0
Radyo ve Televizyon Programcılığı	Katılımcı Sayısı	11	4	0	1	16
	Katılımcı Sayısı (%)	68,8	25,0	0,0	6,3	100,0
Sağlık Kurumları İşletmeciliği	Katılımcı Sayısı	6	1	0	2	9
	Katılımcı Sayısı (%)	66,7	11,1	0,0	22,2	100,0
Sivil Hava Ulaştırma İşletmeciliği	Katılımcı Sayısı	22	3	1	4	30
	Katılımcı Sayısı (%)	73,3	10,0	3,3	13,3	100,0
Sivil Havacılık Kabin Hizmetleri	Katılımcı Sayısı	28	2	1	5	36
	Katılımcı Sayısı (%)	77,8	5,6	2,8	13,9	100,0
Tıbbi Dokümantasyon ve Sekreterlik	Katılımcı Sayısı	17	5	1	1	24
	Katılımcı Sayısı (%)	70,8	20,8	4,2	4,2	100,0
Tıbbi Görüntüleme Teknikleri	Katılımcı Sayısı	33	9	0	20	62
	Katılımcı Sayısı (%)	53,2	14,5	0,0	32,3	100,0
Tıbbi Laboratuvar Teknikleri	Katılımcı Sayısı	21	1	0	5	27
	Katılımcı Sayısı (%)	77,8	3,7	0,0	18,5	100,0
Turist Rehberliği	Katılımcı Sayısı	28	2	0	9	39
	Katılımcı Sayısı (%)	71,8	5,1	0,0	23,1	100,0
Turizm Rehberliği	Katılımcı Sayısı	1	1	0	2	4
	Katılımcı Sayısı (%)	25,0	25,0	0,0	50,0	100,0
Turizm ve Otel İşletmeciliği	Katılımcı Sayısı	1	0	0	0	1
	Katılımcı Sayısı (%)	100,0	0,0	0,0	0,0	100,0

Uçak Teknolojisi	Katılımcı Sayısı	5	0	0	2	7
	Katılımcı Sayısı (%)	71,4	0,0	0,0	28,6	100,0
Uygulamalı İngilizce Çevirmenlik	Katılımcı Sayısı	25	6	8	4	43
	Katılımcı Sayısı (%)	58,1	14,0	18,6	9,3	100,0
Toplam	**Katılımcı Sayısı**	538	73	26	118	755
	Katılımcı Sayısı (%)	71,3	9,7	3,4	15,6	100,0

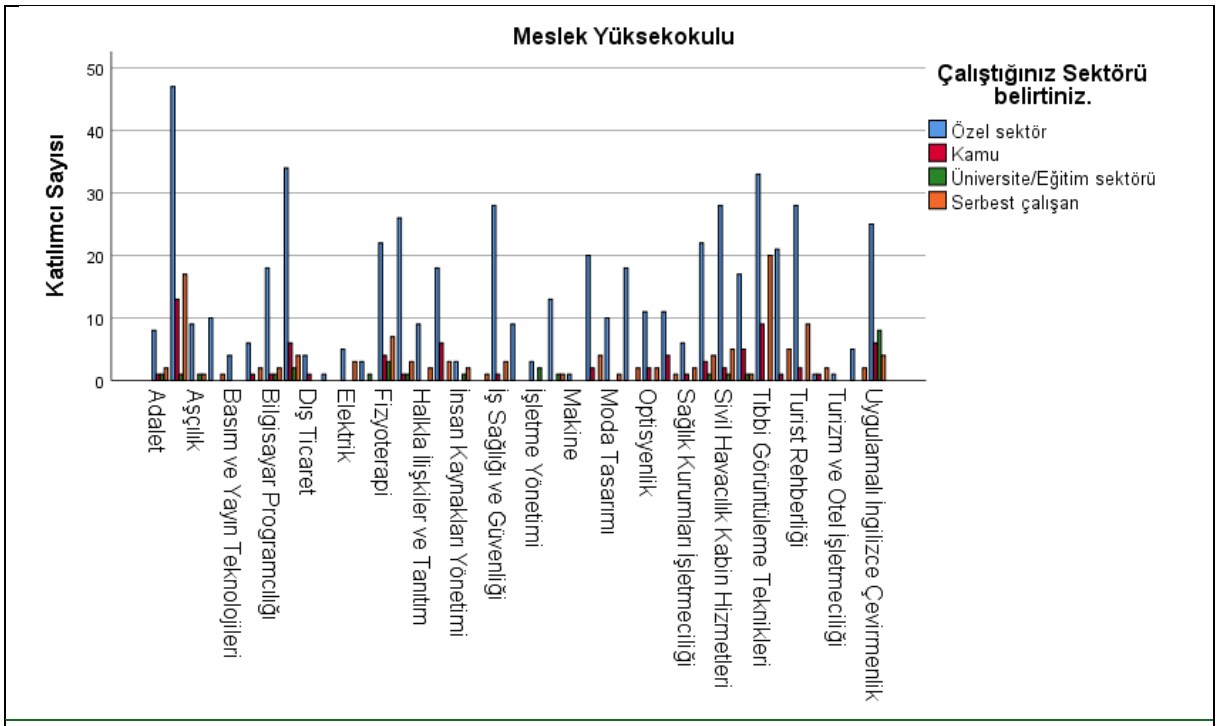

Meslek Yüksekokulu'ndan Mezunların Çalıştığı Sektörler

Adalet

Adalet bölümünden mezun olan 12 katılımcının 8'i (%66,7) "Özel sektör", 1'i (%8,3) "Kamu", 1'i (%8,3) "Üniversite/Eğitim sektörü", 2'si (%16,7) "Serbest çalışan" yanıtını vermiştir.

Anestezi

Anestezi bölümünden mezun olan 78 katılımcının 47'si (%60,3) "Özel sektör", 13'ü (%16,7) "Kamu", 1'i (%1,3) "Üniversite/Eğitim sektörü", 17'si (%21,8) "Serbest çalışan" yanıtını vermiştir.

Aşçılık

Aşçılık bölümünden mezun olan 11 katılımcının 9'u (%81,8) "Özel sektör", 0'ı (%0,0) "Kamu", 1'i (%9,1) "Üniversite/Eğitim sektörü", 1'i (%9,1) "Serbest çalışan" yanıtını vermiştir.

Bankacılık ve Sigortacılık
Bankacılık ve Sigortacılık bölümünden mezun olan 11 katılımcının 10'u (%90,9) "Özel sektör", 0'ı (%0,0) "Kamu", 0'ı (%0,0) "Üniversite/Eğitim sektörü", 1'i (%9,1) "Serbest çalışan" yanıtını vermiştir.

Basım ve Yayın Teknolojileri
Basım ve Yayın Teknolojileri bölümünden mezun olan 4 katılımcının tamamı (%100,0) "Özel sektör" yanıtını vermiştir; diğer seçenekler için yanıt yoktur.

Bilgisayar Destekli Tasarım ve Animasyon Programı
Bilgisayar Destekli Tasarım ve Animasyon Programı bölümünden mezun olan 9 katılımcının 6'sı (%66,7) "Özel sektör", 1'i (%11,1) "Kamu", 0'ı (%0,0) "Üniversite/Eğitim sektörü", 2'si (%22,2) "Serbest çalışan" yanıtını vermiştir.

Bilgisayar Programcılığı
Bilgisayar Programcılığı bölümünden mezun olan 22 katılımcının 18'i (%81,8) "Özel sektör", 1'i (%4,5) "Kamu", 1'i (%4,5) "Üniversite/Eğitim sektörü", 2'si (%9,1) "Serbest çalışan" yanıtını vermiştir.

Çocuk Gelişimi
Çocuk Gelişimi bölümünden mezun olan 46 katılımcının 34'ü (%73,9) "Özel sektör", 6'sı (%13,0) "Kamu", 2'si (%4,3) "Üniversite/Eğitim sektörü", 4'ü (%8,7) "Serbest çalışan" yanıtını vermiştir.

Dış Ticaret
Dış Ticaret bölümünden mezun olan 5 katılımcının 4'ü (%80,0) "Özel sektör", 1'i (%20,0) "Kamu", 0'ı (%0,0) "Üniversite/Eğitim sektörü", 0'ı (%0,0) "Serbest çalışan" yanıtını vermiştir.

Diş Protez Teknolojisi
Diş Protez Teknolojisi bölümünden mezun olan 1 katılımcının tamamı (%100,0) "Özel sektör" yanıtını vermiştir; diğer seçenekler için yanıt yoktur.

Elektrik
Elektrik bölümünden mezun olan 8 katılımcının 5'i (%62,5) "Özel sektör", 0'ı (%0,0) "Kamu", 0'ı (%0,0) "Üniversite/Eğitim sektörü", 3'ü (%37,5) "Serbest çalışan" yanıtını vermiştir.

Elektronik Teknolojisi
Elektronik Teknolojisi bölümünden mezun olan 4 katılımcının 3'ü (%75,0) "Özel sektör", 0'ı (%0,0) "Kamu", 1'i (%25,0) "Üniversite/Eğitim sektörü", 0'ı (%0,0) "Serbest çalışan" yanıtını vermiştir.

Fizyoterapi
Fizyoterapi bölümünden mezun olan 36 katılımcının 22'si (%61,1) "Özel sektör", 4'ü (%11,1) "Kamu", 3'ü (%8,3) "Üniversite/Eğitim sektörü", 7'si (%19,4) "Serbest çalışan" yanıtını vermiştir.

Grafik Tasarımı
Grafik Tasarımı bölümünden mezun olan 31 katılımcının 26'sı (%83,9) "Özel sektör", 1'i (%3,2) "Kamu", 1'i (%3,2) "Üniversite/Eğitim sektörü", 3'ü (%9,7) "Serbest çalışan" yanıtını vermiştir.

Halkla İlişkiler ve Tanıtım
Halkla İlişkiler ve Tanıtım bölümünden mezun olan 11 katılımcının 9'u (%81,8) "Özel sektör", 0'ı (%0,0) "Kamu", 0'ı (%0,0) "Üniversite/Eğitim sektörü", 2'si (%18,2) "Serbest çalışan" yanıtını vermiştir.

İlk ve Acil Yardım
İlk ve Acil Yardım bölümünden mezun olan 27 katılımcının 18'i (%66,7) "Özel sektör", 6'sı (%22,2) "Kamu", 0'ı (%0,0) "Üniversite/Eğitim sektörü", 3'ü (%11,1) "Serbest çalışan" yanıtını vermiştir.

İnsan Kaynakları Yönetimi
İnsan Kaynakları Yönetimi bölümünden mezun olan 6 katılımcının 3'ü (%50,0) "Özel sektör", 0'ı (%0,0) "Kamu", 1'i (%16,7) "Üniversite/Eğitim sektörü", 2'si (%33,3) "Serbest çalışan" yanıtını vermiştir.

İnşaat Teknolojisi
İnşaat Teknolojisi bölümünden mezun olan 1 katılımcının tamamı (%100,0) "Serbest çalışan" yanıtını vermiştir; diğer seçenekler için yanıt yoktur.

İş Sağlığı ve Güvenliği
İş Sağlığı ve Güvenliği bölümünden mezun olan 32 katılımcının 28'i (%87,5) "Özel sektör", 1'i (%3,1) "Kamu", 0'ı (%0,0) "Üniversite/Eğitim sektörü", 3'ü (%9,4) "Serbest çalışan" yanıtını vermiştir.

İşçi Sağlığı ve İş Güvenliği
İşçi Sağlığı ve İş Güvenliği bölümünden mezun olan 9 katılımcının tamamı (%100,0) "Özel sektör" yanıtını vermiştir; diğer seçenekler için yanıt yoktur.

İşletme Yönetimi
İşletme Yönetimi bölümünden mezun olan 5 katılımcının 3'ü (%60,0) "Özel sektör", 0'ı (%0,0) "Kamu", 2'si (%40,0) "Üniversite/Eğitim sektörü", 0'ı (%0,0) "Serbest çalışan" yanıtını vermiştir.

Lojistik
Lojistik bölümünden mezun olan 15 katılımcının 13'ü (%86,7) "Özel sektör", 0'ı (%0,0) "Kamu", 1'i (%6,7) "Üniversite/Eğitim sektörü", 1'i (%6,7) "Serbest çalışan" yanıtını vermiştir.

Makine
Makine bölümünden mezun olan 1 katılımcının tamamı (%100,0) "Özel sektör" yanıtını vermiştir; diğer seçenekler için yanıt yoktur.

Mimari Restorasyon
Mimari Restorasyon bölümünden mezun olan 26 katılımcının 20'si (%76,9) "Özel sektör", 2'si (%7,7) "Kamu", 0'ı (%0,0) "Üniversite/Eğitim sektörü", 4'ü (%15,4) "Serbest çalışan" yanıtını vermiştir.

Moda Tasarımı
Moda Tasarımı bölümünden mezun olan 11 katılımcının 10'u (%90,9) "Özel sektör", 0'ı (%0,0) "Kamu", 0'ı (%0,0) "Üniversite/Eğitim sektörü", 1'i (%9,1) "Serbest çalışan" yanıtını vermiştir.

Muhasebe ve Vergi Uygulamaları
Muhasebe ve Vergi Uygulamaları bölümünden mezun olan 20 katılımcının 18'i (%90,0) "Özel sektör", 0'ı (%0,0) "Kamu", 0'ı (%0,0) "Üniversite/Eğitim sektörü", 2'si (%10,0) "Serbest çalışan" yanıtını vermiştir.

Optisyenlik
Optisyenlik bölümünden mezun olan 15 katılımcının 11'i (%73,3) "Özel sektör", 2'si (%13,3) "Kamu", 0'ı (%0,0) "Üniversite/Eğitim sektörü", 2'si (%13,3) "Serbest çalışan" yanıtını vermiştir.

Radyo ve Televizyon Programcılığı
Radyo ve Televizyon Programcılığı bölümünden mezun olan 16 katılımcının 11'i (%68,8) "Özel sektör", 4'ü (%25,0) "Kamu", 0'ı (%0,0) "Üniversite/Eğitim sektörü", 1'i (%6,3) "Serbest çalışan" yanıtını vermiştir.

Sağlık Kurumları İşletmeciliği
Sağlık Kurumları İşletmeciliği bölümünden mezun olan 9 katılımcının 6'sı (%66,7) "Özel sektör", 1'i (%11,1) "Kamu", 0'ı (%0,0) "Üniversite/Eğitim sektörü", 2'si (%22,2) "Serbest çalışan" yanıtını vermiştir.

Sivil Hava Ulaştırma İşletmeciliği
Sivil Hava Ulaştırma İşletmeciliği bölümünden mezun olan 30 katılımcının 22'si (%73,3) "Özel sektör", 3'ü (%10,0) "Kamu", 1'i (%3,3) "Üniversite/Eğitim sektörü", 4'ü (%13,3) "Serbest çalışan" yanıtını vermiştir.

Sivil Havacılık Kabin Hizmetleri
Sivil Havacılık Kabin Hizmetleri bölümünden mezun olan 36 katılımcının 28'i (%77,8) "Özel sektör", 2'si (%5,6) "Kamu", 1'i (%2,8) "Üniversite/Eğitim sektörü", 5'i (%13,9) "Serbest çalışan" yanıtını vermiştir.

Tıbbi Dokümantasyon ve Sekreterlik

Tıbbi Dokümantasyon ve Sekreterlik bölümünden mezun olan 24 katılımcının 17'si (%70,8) "Özel sektör", 5'i (%20,8) "Kamu", 1'i (%4,2) "Üniversite/Eğitim sektörü", 1'i (%4,2) "Serbest çalışan" yanıtını vermiştir.

Tıbbi Görüntüleme Teknikleri
Tıbbi Görüntüleme Teknikleri bölümünden mezun olan 62 katılımcının 33'ü (%53,2) "Özel sektör", 9'u (%14,5) "Kamu", 0'ı (%0,0) "Üniversite/Eğitim sektörü", 20'si (%32,3) "Serbest çalışan" yanıtını vermiştir.

Tıbbi Laboratuvar Teknikleri
Tıbbi Laboratuvar Teknikleri bölümünden mezun olan 27 katılımcının 21'i (%77,8) "Özel sektör", 1'i (%3,7) "Kamu", 0'ı (%0,0) "Üniversite/Eğitim sektörü", 5'i (%18,5) "Serbest çalışan" yanıtını vermiştir.

Turist Rehberliği
Turist Rehberliği bölümünden mezun olan 39 katılımcının 28'i (%71,8) "Özel sektör", 2'si (%5,1) "Kamu", 0'ı (%0,0) "Üniversite/Eğitim sektörü", 9'u (%23,1) "Serbest çalışan" yanıtını vermiştir.

Turizm Rehberliği
Turizm Rehberliği bölümünden mezun olan 4 katılımcının 1'i (%25,0) "Özel sektör", 1'i (%25,0) "Kamu", 0'ı (%0,0) "Üniversite/Eğitim sektörü", 2'si (%50,0) "Serbest çalışan" yanıtını vermiştir.

Turizm ve Otel İşletmeciliği
Turizm ve Otel İşletmeciliği bölümünden mezun olan 1 katılımcının tamamı (%100,0) "Özel sektör" yanıtını vermiştir; diğer seçenekler için yanıt yoktur.

Uçak Teknolojisi
Uçak Teknolojisi bölümünden mezun olan 7 katılımcının 5'i (%71,4) "Özel sektör", 0'ı (%0,0) "Kamu", 0'ı (%0,0) "Üniversite/Eğitim sektörü", 2'si (%28,6) "Serbest çalışan" yanıtını vermiştir.

Uygulamalı İngilizce Çevirmenlik
Uygulamalı İngilizce Çevirmenlik bölümünden mezun olan 43 katılımcının 25'i (%58,1) "Özel sektör", 6'sı (%14,0) "Kamu", 8'i (%18,6) "Üniversite/Eğitim sektörü", 4'ü (%9,3) "Serbest çalışan" yanıtını vermiştir.

Genel Değerlendirme
Meslek Yüksekokulu'ndan toplamda 755 katılımcı bulunmaktadır; bunlardan 538'i (%71,3) "Özel sektör", 73'ü (%9,7) "Kamu", 26'sı (%3,4) "Üniversite/Eğitim sektörü", 118'i (%15,6) "Serbest çalışan" yanıtını vermiştir.

3.3.7. Mühendislik-Mimarlık Fakültesi

Mühendislik-Mimarlık Fakültesi'nden mezun olan toplam katılımcı sayısı 187 olarak belirlenmiştir.

Tablo 3.3.7. Mühendislik-Mimarlık Fakültesi Bölümünden Mezunların Çalıştığı Sektörler

Birim/Bölüm		Özel sektör	Kamu	Üniversite/Eğitim sektörü	Serbest çalışan	Toplam
Bilgisayar Mühendisliği (İngilizce)	Katılımcı Sayısı	19	0	1	0	20
	Katılımcı Sayısı (%)	95,0	0,0	5,0	0,0	100,0
Biyomedikal Mühendisliği	Katılımcı Sayısı	5	1	0	0	6
	Katılımcı Sayısı (%)	83,3	16,7	0,0	0,0	100,0
Elektrik-Elektronik Mühendisliği	Katılımcı Sayısı	1	0	0	3	4
	Katılımcı Sayısı (%)	25,0	0,0	0,0	75,0	100,0
Elektrik-Elektronik Mühendisliği (İngilizce)	Katılımcı Sayısı	2	0	0	0	2
	Katılımcı Sayısı (%)	100,0	0,0	0,0	0,0	100,0
Endüstri Mühendisliği (İngilizce)	Katılımcı Sayısı	21	1	0	0	22
	Katılımcı Sayısı (%)	95,5	4,5	0,0	0,0	100,0
Endüstri Ürünleri Tasarımı	Katılımcı Sayısı	7	2	1	0	10
	Katılımcı Sayısı (%)	70,0	20,0	10,0	0,0	100,0
İç Mimarlık	Katılımcı Sayısı	24	1	1	2	28
	Katılımcı Sayısı (%)	85,7	3,6	3,6	7,1	100,0
İnşaat Mühendisliği	Katılımcı Sayısı	18	2	0	2	22
	Katılımcı Sayısı (%)	81,8	9,1	0,0	9,1	100,0
Makine Mühendisliği	Katılımcı Sayısı	36	3	0	0	39
	Katılımcı Sayısı (%)	92,3	7,7	0,0	0,0	100,0
Mimarlık	Katılımcı Sayısı	26	3	1	4	34
	Katılımcı Sayısı (%)	76,5	8,8	2,9	11,8	100,0
Toplam	**Katılımcı Sayısı**	159	13	4	11	187
	Katılımcı Sayısı (%)	85,0	7,0	2,1	5,9	100,0

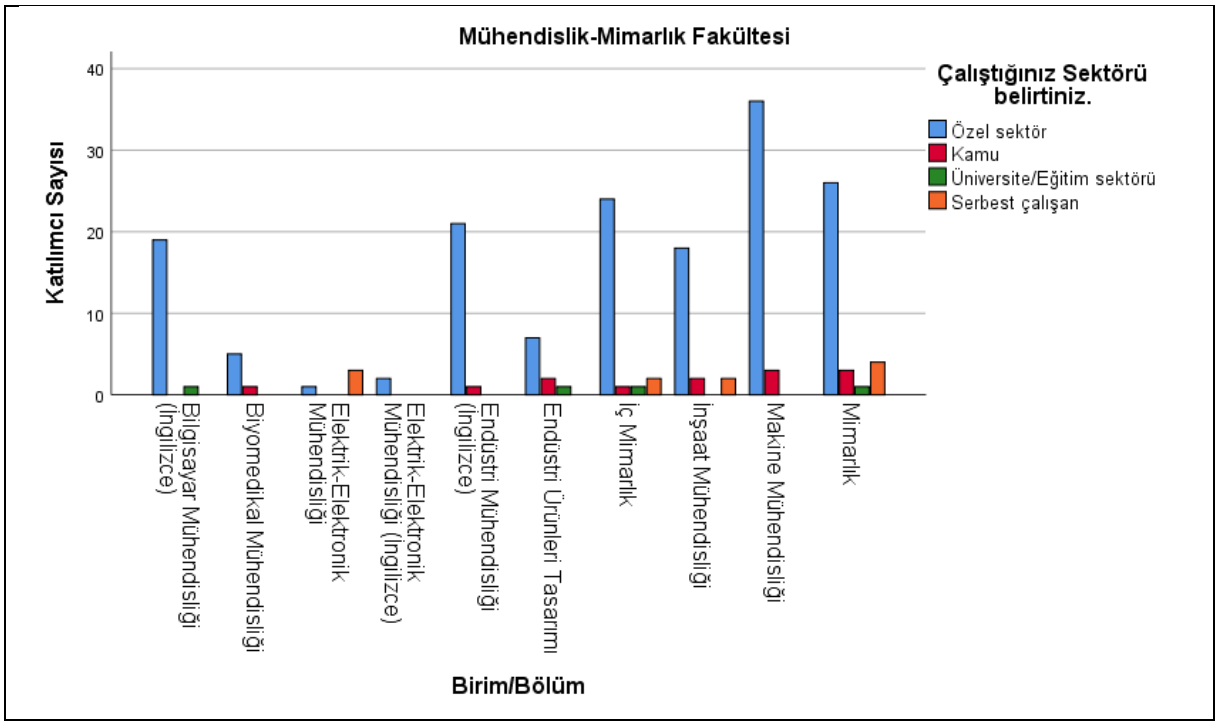

Mühendislik-Mimarlık Fakültesi Bölümünden Mezunların Çalıştığı Sektörler

Bilgisayar Mühendisliği (İngilizce)

Bilgisayar Mühendisliği (İngilizce) bölümünden mezun olan 20 katılımcının 19'u (%95,0) "Özel sektör", 0'ı (%0,0) "Kamu", 1'i (%5,0) "Üniversite/Eğitim sektörü", 0'ı (%0,0) "Serbest çalışan" yanıtını vermiştir.

Biyomedikal Mühendisliği

Biyomedikal Mühendisliği bölümünden mezun olan 6 katılımcının 5'i (%83,3) "Özel sektör", 1'i (%16,7) "Kamu", 0'ı (%0,0) "Üniversite/Eğitim sektörü", 0'ı (%0,0) "Serbest çalışan" yanıtını vermiştir.

Elektrik-Elektronik Mühendisliği

Elektrik-Elektronik Mühendisliği bölümünden mezun olan 4 katılımcının 1'i (%25,0) "Özel sektör", 0'ı (%0,0) "Kamu", 0'ı (%0,0) "Üniversite/Eğitim sektörü", 3'ü (%75,0) "Serbest çalışan" yanıtını vermiştir.

Elektrik-Elektronik Mühendisliği (İngilizce)

Elektrik-Elektronik Mühendisliği (İngilizce) bölümünden mezun olan 2 katılımcının tamamı (%100,0) "Özel sektör" yanıtını vermiştir; diğer seçenekler için yanıt yoktur.

Endüstri Mühendisliği (İngilizce)

Endüstri Mühendisliği (İngilizce) bölümünden mezun olan 22 katılımcının 21'i (%95,5) "Özel sektör", 1'i (%4,5) "Kamu", 0'ı (%0,0) "Üniversite/Eğitim sektörü", 0'ı (%0,0) "Serbest çalışan" yanıtını vermiştir.

Endüstri Ürünleri Tasarımı

Endüstri Ürünleri Tasarımı bölümünden mezun olan 10 katılımcının 7'si (%70,0) "Özel sektör", 2'si (%20,0) "Kamu", 1'i (%10,0) "Üniversite/Eğitim sektörü", 0'ı (%0,0) "Serbest çalışan" yanıtını vermiştir.

İç Mimarlık
İç Mimarlık bölümünden mezun olan 28 katılımcının 24'ü (%85,7) "Özel sektör", 1'i (%3,6) "Kamu", 1'i (%3,6) "Üniversite/Eğitim sektörü", 2'si (%7,1) "Serbest çalışan" yanıtını vermiştir.

İnşaat Mühendisliği
İnşaat Mühendisliği bölümünden mezun olan 22 katılımcının 18'i (%81,8) "Özel sektör", 2'si (%9,1) "Kamu", 0'ı (%0,0) "Üniversite/Eğitim sektörü", 2'si (%9,1) "Serbest çalışan" yanıtını vermiştir.

Makine Mühendisliği
Makine Mühendisliği bölümünden mezun olan 39 katılımcının 36'sı (%92,3) "Özel sektör", 3'ü (%7,7) "Kamu", 0'ı (%0,0) "Üniversite/Eğitim sektörü", 0'ı (%0,0) "Serbest çalışan" yanıtını vermiştir.

Mimarlık
Mimarlık bölümünden mezun olan 34 katılımcının 26'sı (%76,5) "Özel sektör", 3'ü (%8,8) "Kamu", 1'i (%2,9) "Üniversite/Eğitim sektörü", 4'ü (%11,8) "Serbest çalışan" yanıtını vermiştir.

Mühendislik-Mimarlık Fakültesi Genel Değerlendirme
Mühendislik-Mimarlık Fakültesi'nden toplamda 187 katılımcı bulunmaktadır; bunlardan 159'u (%85,0) "Özel sektör", 13'ü (%7,0) "Kamu", 4'ü (%2,1) "Üniversite/Eğitim sektörü", 11'i (%5,9) "Serbest çalışan" yanıtını vermiştir.

3.3.8. Sağlık Bilimleri Yüksekokulu

Sağlık Bilimleri Yüksekokulu'ndan mezun olan toplam katılımcı sayısı 207 olarak belirlenmiştir.

Tablo 3.3.8. Sağlık Bilimleri Yüksekokulu'ndan Mezunların Çalıştığı Sektörler

Birim/Bölüm		Özel sektör	Kamu	Üniversite/Eğitim sektörü	Serbest çalışan	Toplam
Beslenme ve Diyetetik	Katılımcı Sayısı	11	3	1	4	19
	Katılımcı Sayısı (%)	57,9	15,8	5,3	21,1	100,0
Çocuk Gelişimi	Katılımcı Sayısı	23	1	5	3	32
	Katılımcı Sayısı (%)	71,9	3,1	15,6	9,4	100,0
Fizyoterapi ve Rehabilitasyon	Katılımcı Sayısı	7	2	0	1	10

	Katılımcı Sayısı (%)	70,0	20,0	0,0	10,0	100,0
Hemşirelik	Katılımcı Sayısı	26	16	1	6	49
	Katılımcı Sayısı (%)	53,1	32,7	2,0	12,2	100,0
Sağlık Yönetimi	Katılımcı Sayısı	10	2	1	0	13
	Katılımcı Sayısı (%)	76,9	15,4	7,7	0,0	100,0
Sosyal Hizmet	Katılımcı Sayısı	41	33	2	8	84
	Katılımcı Sayısı (%)	48,8	39,3	2,4	9,5	100,0
Toplam	**Katılımcı Sayısı**	118	57	10	22	207
	Katılımcı Sayısı (%)	57,0	27,5	4,8	10,6	100,0

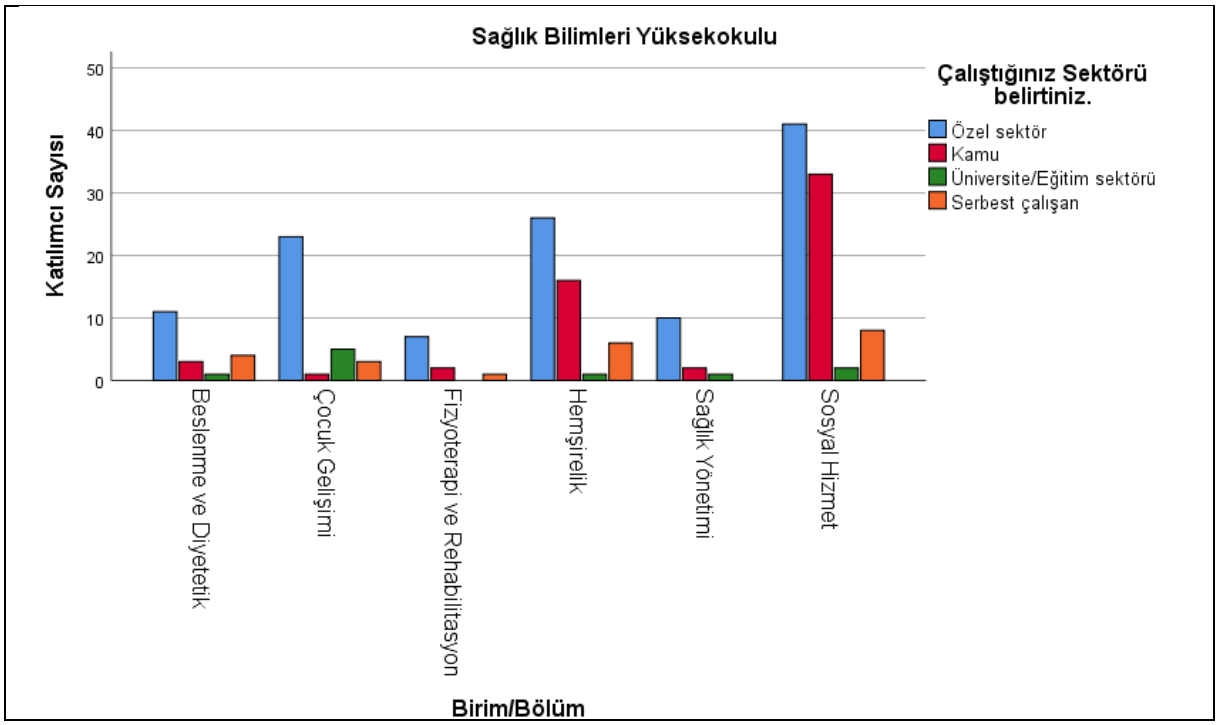

Sağlık Bilimleri Yüksekokulu'ndan Mezunların Çalıştığı Sektörler

Beslenme ve Diyetetik

Beslenme ve Diyetetik bölümünden mezun olan 19 katılımcının 11'i (%57,9) "Özel sektör", 3'ü (%15,8) "Kamu", 1'i (%5,3) "Üniversite/Eğitim sektörü", 4'ü (%21,1) "Serbest çalışan" yanıtını vermiştir.

Çocuk Gelişimi
Çocuk Gelişimi bölümünden mezun olan 32 katılımcının 23'ü (%71,9) "Özel sektör", 1'i (%3,1) "Kamu", 5'i (%15,6) "Üniversite/Eğitim sektörü", 3'ü (%9,4) "Serbest çalışan" yanıtını vermiştir.

Fizyoterapi ve Rehabilitasyon
Fizyoterapi ve Rehabilitasyon bölümünden mezun olan 10 katılımcının 7'si (%70,0) "Özel sektör", 2'si (%20,0) "Kamu", 0'ı (%0,0) "Üniversite/Eğitim sektörü", 1'i (%10,0) "Serbest çalışan" yanıtını vermiştir.

Hemşirelik
Hemşirelik bölümünden mezun olan 49 katılımcının 26'sı (%53,1) "Özel sektör", 16'sı (%32,7) "Kamu", 1'i (%2,0) "Üniversite/Eğitim sektörü", 6'sı (%12,2) "Serbest çalışan" yanıtını vermiştir.

Sağlık Yönetimi
Sağlık Yönetimi bölümünden mezun olan 13 katılımcının 10'u (%76,9) "Özel sektör", 2'si (%15,4) "Kamu", 1'i (%7,7) "Üniversite/Eğitim sektörü", 0'ı (%0,0) "Serbest çalışan" yanıtını vermiştir.

Sosyal Hizmet
Sosyal Hizmet bölümünden mezun olan 84 katılımcının 41'i (%48,8) "Özel sektör", 33'ü (%39,3) "Kamu", 2'si (%2,4) "Üniversite/Eğitim sektörü", 8'i (%9,5) "Serbest çalışan" yanıtını vermiştir.

Sağlık Bilimleri Yüksekokulu Genel Değerlendirme
Sağlık Bilimleri Yüksekokulu'ndan toplamda 207 katılımcı bulunmaktadır; bunlardan 118'i (%57,0) "Özel sektör", 57'si (%27,5) "Kamu", 10'u (%4,8) "Üniversite/Eğitim sektörü", 22'si (%10,6) "Serbest çalışan" yanıtını vermiştir.

3.3.9. Uygulamalı Bilimler Yüksekokulu

Uygulamalı Bilimler Yüksekokulu'ndan mezun olan toplam katılımcı sayısı 46 olarak belirlenmiştir.

Tablo 3.3.9. Uygulamalı Bilimler Yüksekokulu'ndan Mezunların Çalıştığı Sektörler

Birim/Bölüm		Özel sektör	Kamu	Üniversite/Eğitim sektörü	Serbest çalışan	Toplam
Bankacılık ve Finans	Katılımcı Sayısı	6	0		0	6
	Katılımcı Sayısı (%)	100,0	0,0		0,0	100,0
Gayrimenkul ve Varlık Değerleme	Katılımcı Sayısı	2	1		0	3
	Katılımcı Sayısı (%)	66,7	33,3		0,0	100,0

Muhasebe Bilgi Sistemleri	Katılımcı Sayısı	12	0	3	15
	Katılımcı Sayısı (%)	80,0	0,0	20,0	100,0
Turizm ve Otelcilik	Katılımcı Sayısı	6	0	0	6
	Katılımcı Sayısı (%)	100,0	0,0	0,0	100,0
Uluslararası Lojistik ve Taşımacılık	Katılımcı Sayısı	15	0	1	16
	Katılımcı Sayısı (%)	93,8	0,0	6,3	100,0
Toplam	**Katılımcı Sayısı**	41	1	4	46
	Katılımcı Sayısı (%)	89,1	2,2	8,7	100,0

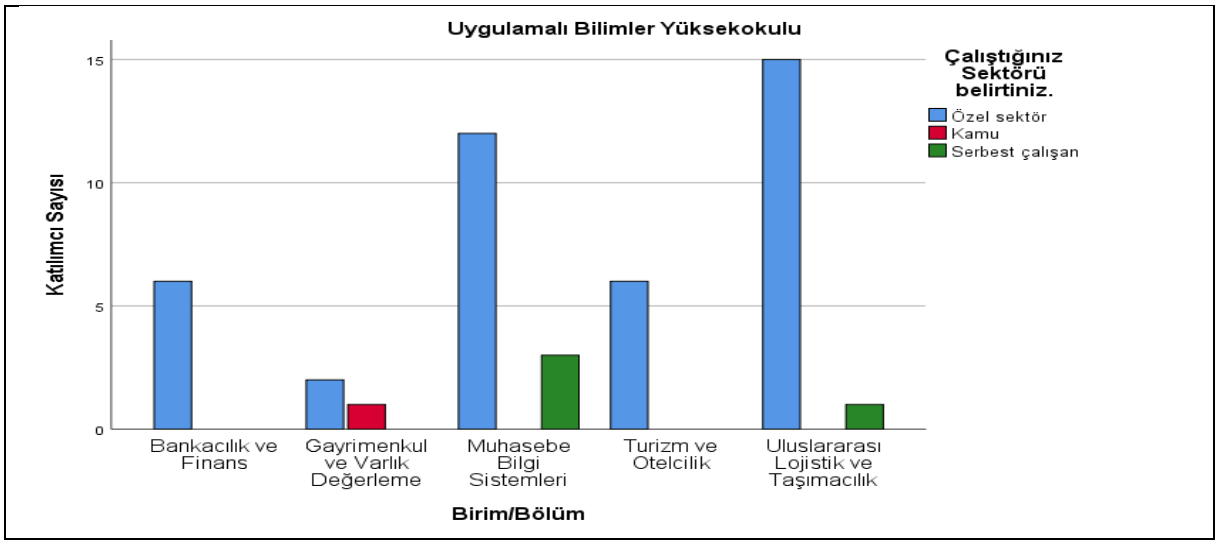

Uygulamalı Bilimler Yüksekokulu'ndan Mezunların Çalıştığı Sektörler

Bankacılık ve Finans

Bankacılık ve Finans bölümünden mezun olan 6 katılımcının tamamı (%100,0) "Özel sektör" yanıtını vermiştir; diğer seçenekler için yanıt yoktur.

Gayrimenkul ve Varlık Değerleme

Gayrimenkul ve Varlık Değerleme bölümünden mezun olan 3 katılımcının 2'si (%66,7) "Özel sektör", 1'i (%33,3) "Kamu", 0'ı (%0,0) "Üniversite/Eğitim sektörü", 0'ı (%0,0) "Serbest çalışan" yanıtını vermiştir.

Muhasebe Bilgi Sistemleri

Muhasebe Bilgi Sistemleri bölümünden mezun olan 15 katılımcının 12'si (%80,0) "Özel sektör", 0'ı (%0,0) "Kamu", 0'ı (%0,0) "Üniversite/Eğitim sektörü", 3'ü (%20,0) "Serbest çalışan" yanıtını vermiştir.

Turizm ve Otelcilik
Turizm ve Otelcilik bölümünden mezun olan 6 katılımcının tamamı (%100,0) "Özel sektör" yanıtını vermiştir; diğer seçenekler için yanıt yoktur.

Uluslararası Lojistik ve Taşımacılık
Uluslararası Lojistik ve Taşımacılık bölümünden mezun olan 16 katılımcının 15'i (%93,8) "Özel sektör", 0'ı (%0,0) "Kamu", 0'ı (%0,0) "Üniversite/Eğitim sektörü", 1'i (%6,3) "Serbest çalışan" yanıtını vermiştir.

Uygulamalı Bilimler Yüksekokulu Genel Değerlendirme
Uygulamalı Bilimler Yüksekokulu'ndan toplamda 46 katılımcı bulunmaktadır; bunlardan 41'i (%89,1) "Özel sektör", 1'i (%2,2) "Kamu", 0'ı (%0,0) "Üniversite/Eğitim sektörü", 4'ü (%8,7) "Serbest çalışan" yanıtını vermiştir.

4. İstanbul AREL Üniversitesi'nden Mezun Olduğu Bölümle İlişkili Bir İşte Çalışma Durumu

İstanbul AREL Üniversitesi'nden mezun olduğu bölümle ilişkili bir işte çalışma durumlarına dair yapılan anket sonuçlarına göre, toplam 1579 katılımcıdan 955'i (%60,5) "Evet" yanıtını vermiş, 624'ü (%39,5) "Hayır" yanıtını vermiştir. Genel olarak, katılımcıların büyük bir kısmı"Evet" yanıtını vermiştir.

4.1. İstanbul AREL Üniversitesi'nden Mezun Olduğu Bölümle İlişkili Bir İşte Çalışma Durumu

Tablo 4.1. İstanbul AREL Üniversitesi'nden Mezun Olduğu Bölümle İlişkili Bir İşte Çalışma Durumu

	Evet	**Hayır**	**Toplam**
Katılımcı Sayısı	955	624	1579
Katılımcı Sayısı (%)	60,5	39,5	100,0

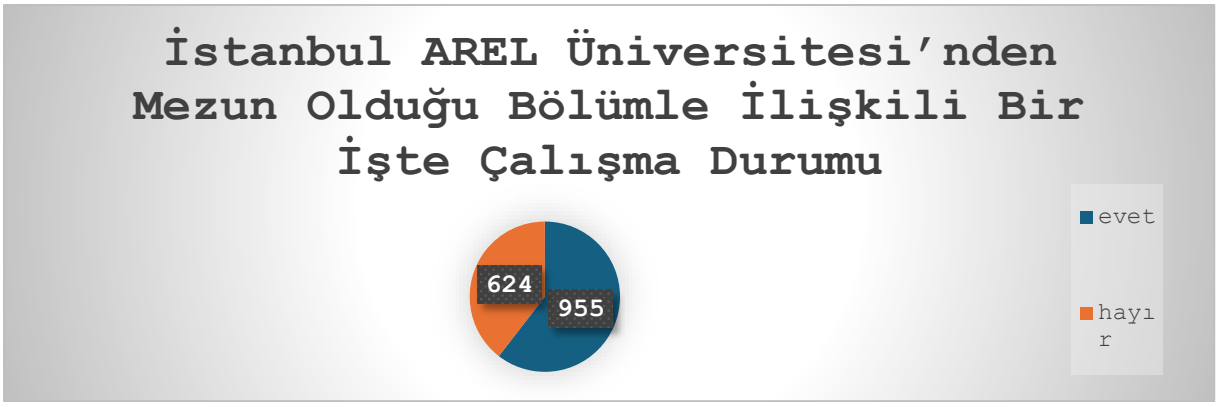

4.2. Departman/Fakülteden Mezun Olduğu Bölümle İlişkili Bir İşte Çalışma Durumu

Departman/Fakülteden mezun olduğu bölümle ilişkili bir işte çalışma durumlarını incelemek amacıyla yapılan ankete toplamda 1579 mezun katılmıştır. Bu anket sonuçlarına göre; Fen-Edebiyat Fakültesi'nden mezun olan 33 katılımcı (%63,5) ilgili bir işte çalışırken, 19'u (%36,5) çalışmamaktadır. Güzel Sanatlar Fakültesi mezunları arasında 13 katılımcı (%76,5) ilgili bir iş bulmuş, 4'ü (%23,5) çalışmamaktadır. İktisadi ve İdari Bilimler Fakültesi'nden mezun olan 37 katılımcı (%56,1) ilgili bir işte istihdam edilmiş, 29'u (%43,9) çalışmamaktadır. İletişim Fakültesi mezunlarından 47 katılımcı (%66,2) ilgili bir işte çalışmakta, 24'ü (%33,8) çalışmamaktadır. Lisansüstü Eğitim Enstitüsü'nden mezun olan 125 katılımcı (%70,2) ilgili bir işte istihdam edilirken, 53'ü (%29,8) çalışmamaktadır. Meslek Yüksekokulu'nda ise toplam 377 katılımcı (%49,9) ilgili bir iş bulmuş, 378'i (%50,1) çalışmamaktadır. Mühendislik-Mimarlık Fakültesi'nden mezun olan 154 katılımcı (%82,4) ilgili bir işte çalışmakta, 33'ü (%17,6) çalışmamaktadır. Sağlık Bilimleri Yüksekokulu mezunları arasında 139 katılımcı (%67,1) ilgili bir iş bulmuş, 68'i (%32,9) çalışmamaktadır. Uygulamalı Bilimler Yüksekokulu'ndan mezun olan 30 katılımcı (%65,2) ilgili bir işte istihdam edilirken, 16'sı (%34,8) çalışmamaktadır.

Tablo 4.2. Departman/Fakülteden Mezun Olduğu Bölümle İlişkili Bir İşte Çalışma Durumu

Departman/Fakülte		Evet	Hayır	Toplam
Fen-Edebiyat Fakültesi	Katılımcı Sayısı	33	19	52
	Katılımcı Sayısı (%)	63,5	36,5	100,0
Güzel Sanatlar Fakültesi	Katılımcı Sayısı	13	4	17
	Katılımcı Sayısı (%)	76,5	23,5	100,0
İktisadi ve İdari Bilimler Fakültesi	Katılımcı Sayısı	37	29	66
	Katılımcı Sayısı (%)	56,1	43,9	100,0
İletişim Fakültesi	Katılımcı Sayısı	47	24	71
	Katılımcı Sayısı (%)	66,2	33,8	100,0
Lisansüstü Eğitim Enstitüsü	Katılımcı Sayısı	125	53	178
	Katılımcı Sayısı (%)	70,2	29,8	100,0
Meslek Yüksekokulu	Katılımcı Sayısı	377	378	755
	Katılımcı Sayısı (%)	49,9	50,1	100,0
	Katılımcı Sayısı	154	33	187

Mühendislik-Mimarlık Fakültesi	Katılımcı Sayısı (%)	82,4	17,6	100,0
Sağlık Bilimleri Yüksekokulu	Katılımcı Sayısı	139	68	207
	Katılımcı Sayısı (%)	67,1	32,9	100,0
Uygulamalı Bilimler Yüksekokulu	Katılımcı Sayısı	30	16	46
	Katılımcı Sayısı (%)	65,2	34,8	100,0
Toplam	**Katılımcı Sayısı**	955	624	1579
	Katılımcı Sayısı (%)	60,5	39,5	100,0

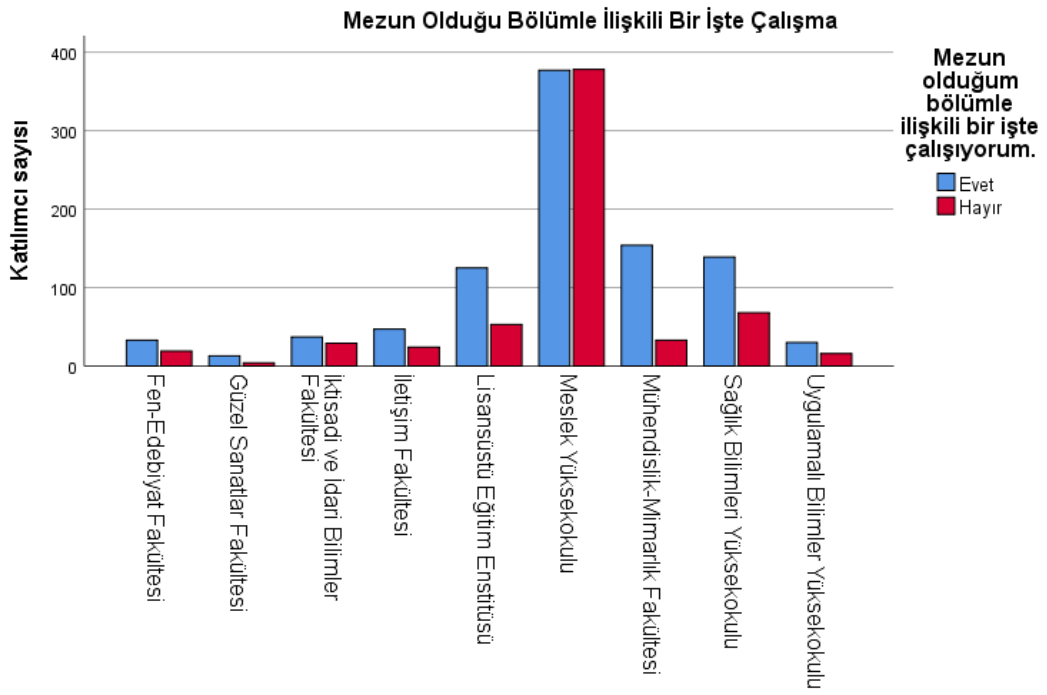

4.3.Birim/Bölümden Mezun Olduğu Bölümle İlişkili Bir İşte Çalışma Durumu

4.3.1.Fen-Edebiyat Fakültesi Mezunlarının Mezun Olduğu Bölümle İlişkili Bir İşte Çalışma Durumu

Fen-Edebiyat Fakültesi'nden mezun olan toplam katılımcı sayısı 52 olarak belirlenmiştir.

Tablo 4.3.1. Fen-Edebiyat Fakültesi

Birim/Bölüm		Evet	Hayır	Toplam
Matematik-Bilgisayar	Katılımcı Sayısı	2	1	3
	Katılımcı Sayısı (%)	66,7	33,3	100,0

Moleküler Biyoloji ve Genetik (İngilizce)	Katılımcı Sayısı	20	8	28
	Katılımcı Sayısı (%)	71,4	28,6	100,0
Psikoloji	Katılımcı Sayısı	6	4	10
	Katılımcı Sayısı (%)	60,0	40,0	100,0
Sosyoloji	Katılımcı Sayısı	2	5	7
	Katılımcı Sayısı (%)	28,6	71,4	100,0
Türk Dili ve Edebiyatı	Katılımcı Sayısı	3	1	4
	Katılımcı Sayısı (%)	75,0	25,0	100,0
Toplam	**Katılımcı Sayısı**	33	19	52
	Katılımcı Sayısı (%)	63,5	36,5	100,0

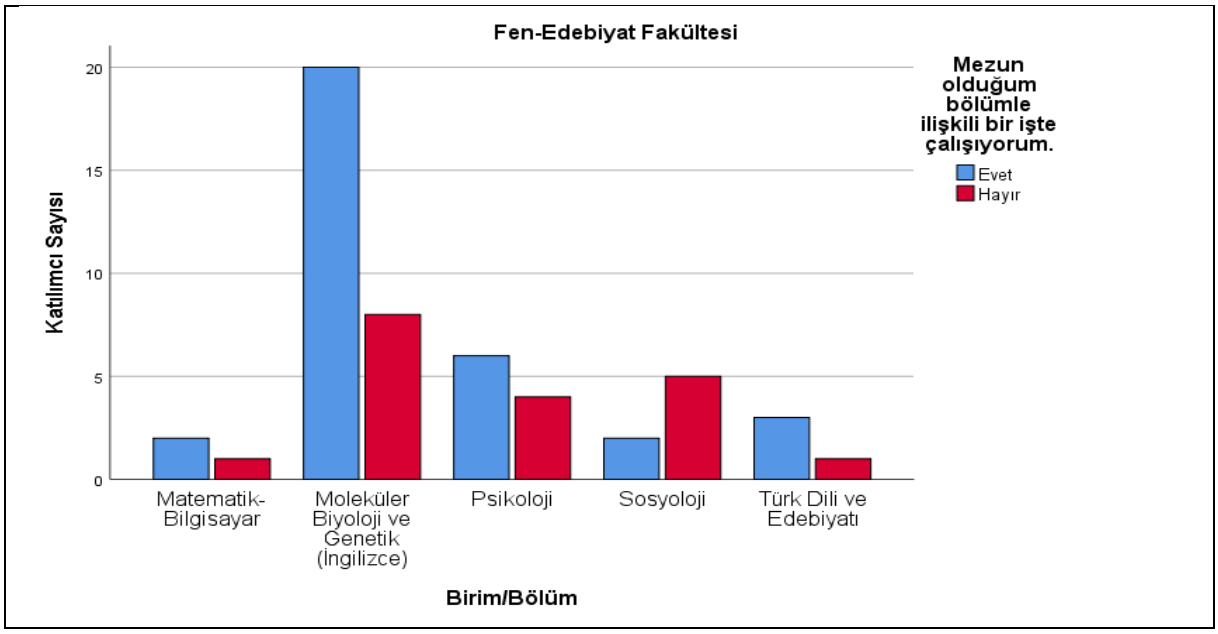

Matematik-Bilgisayar
Matematik-Bilgisayar bölümünden mezun olan 3 katılımcının 2'si (%66,7) "Evet" yanıtını vermiş, 1'i (%33,3) "Hayır" yanıtını vermiştir.

Moleküler Biyoloji ve Genetik (İngilizce)
Moleküler Biyoloji ve Genetik (İngilizce) bölümünden mezun olan 28 katılımcının 20'si (%71,4) "Evet" yanıtını vermiş, 8'i (%28,6) "Hayır" yanıtını vermiştir.

Psikoloji
Psikoloji bölümünden mezun olan 10 katılımcının 6'sı (%60,0) "Evet" yanıtını vermiş, 4'ü (%40,0) "Hayır" yanıtını vermiştir.

Sosyoloji
Sosyoloji bölümünden mezun olan 7 katılımcının 2'si (%28,6) "Evet" yanıtını vermiş, 5'i (%71,4) "Hayır" yanıtını vermiştir.

Türk Dili ve Edebiyatı
Türk Dili ve Edebiyatı bölümünden mezun olan 4 katılımcının 3'ü (%75,0) "Evet" yanıtını vermiş, 1'i (%25,0) "Hayır" yanıtını vermiştir.

4.3.2. Güzel Sanatlar Fakültesi'nden Mezunların Mezun Olduğu Bölüm İle İlişkili Bir İşte Çalışma Durumu

Güzel Sanatlar Fakültesi'nden mezun olan toplam katılımcı sayısı 17 olarak belirlenmiştir.

Tablo 4.3.2. Güzel Sanatlar Fakültesi

Birim/Bölüm		Evet	Hayır	Toplam
Grafik Tasarımı	Katılımcı Sayısı	5	3	8
	Katılımcı Sayısı (%)	62,5	37,5	100,0
Moda ve Tekstil Tasarımı	Katılımcı Sayısı	8	1	9
	Katılımcı Sayısı (%)	88,9	11,1	100,0
Toplam	**Katılımcı Sayısı**	13	4	17
	Katılımcı Sayısı (%)	76,5	23,5	100,0

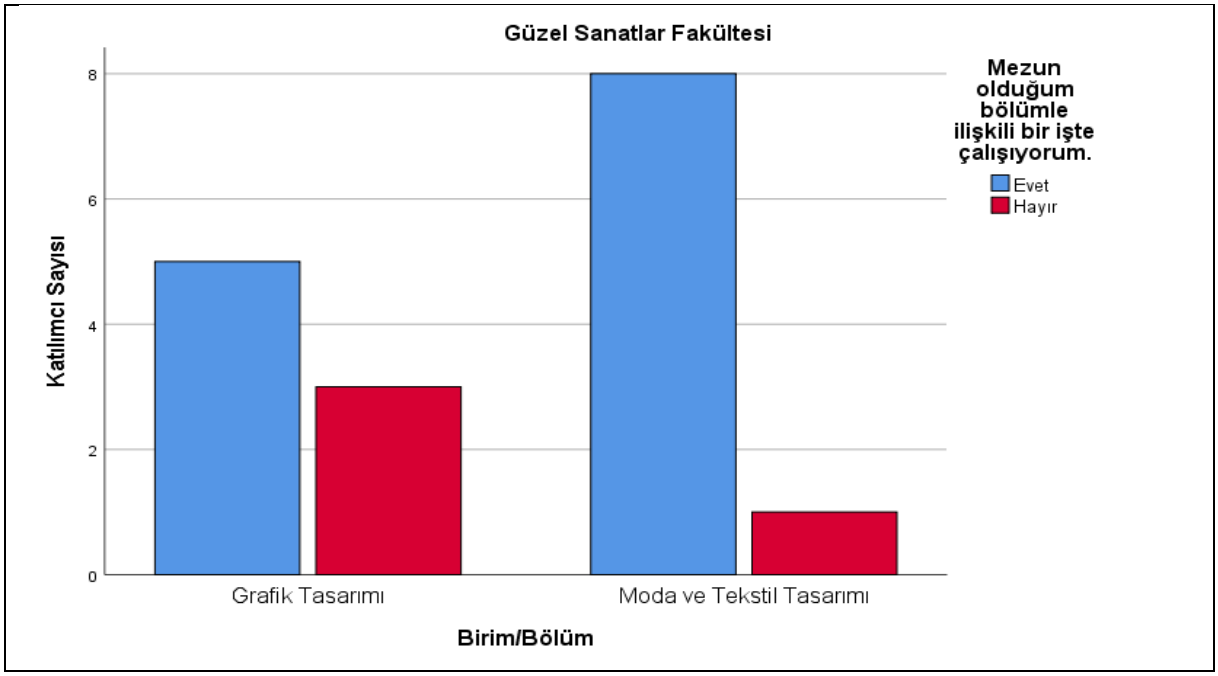

Grafik Tasarımı
Grafik Tasarımı bölümünden mezun olan 8 katılımcının 5'i (%62,5) "Evet" yanıtını vermiş, 3'ü (%37,5) "Hayır" yanıtını vermiştir.

Moda ve Tekstil Tasarımı
Moda ve Tekstil Tasarımı bölümünden mezun olan 9 katılımcının 8'i (%88,9) "Evet" yanıtını vermiş, 1'i (%11,1) "Hayır" yanıtını vermiştir.

4.3.3.İktisadi ve İdari Bilimler Fakültesi'nden Mezunların Mezun Olduğu Bölümle İlişkili Bir İşte Çalışma Durumu

İktisadi ve İdari Bilimler Fakültesi'nden mezun olan toplam katılımcı sayısı 66 olarak belirlenmiştir.

Tablo 4.3.3. İktisadi ve İdari Bilimler Fakültesi

Birim/Bölüm		Evet	Hayır	Toplam
İşletme	Katılımcı Sayısı	6	1	7
	Katılımcı Sayısı (%)	85,7	14,3	100,0
İşletme (İngilizce)	Katılımcı Sayısı	6	0	6
	Katılımcı Sayısı (%)	100,0	0,0	100,0
Muhasebe ve Finans Yönetimi	Katılımcı Sayısı	9	1	10
	Katılımcı Sayısı (%)	90,0	10,0	100,0
Siyaset Bilimi ve Kamu Yönetimi	Katılımcı Sayısı	2	10	12
	Katılımcı Sayısı (%)	16,7	83,3	100,0
Uluslararası İlişkiler	Katılımcı Sayısı	2	7	9
	Katılımcı Sayısı (%)	22,2	77,8	100,0
Uluslararası İlişkiler (İngilizce)	Katılımcı Sayısı	5	8	13
	Katılımcı Sayısı (%)	38,5	61,5	100,0
Uluslararası Ticaret ve Finans (İngilizce)	Katılımcı Sayısı	7	2	9
	Katılımcı Sayısı (%)	77,8	22,2	100,0
Toplam	**Katılımcı Sayısı**	37	29	66
	Katılımcı Sayısı (%)	56,1	43,9	100,0

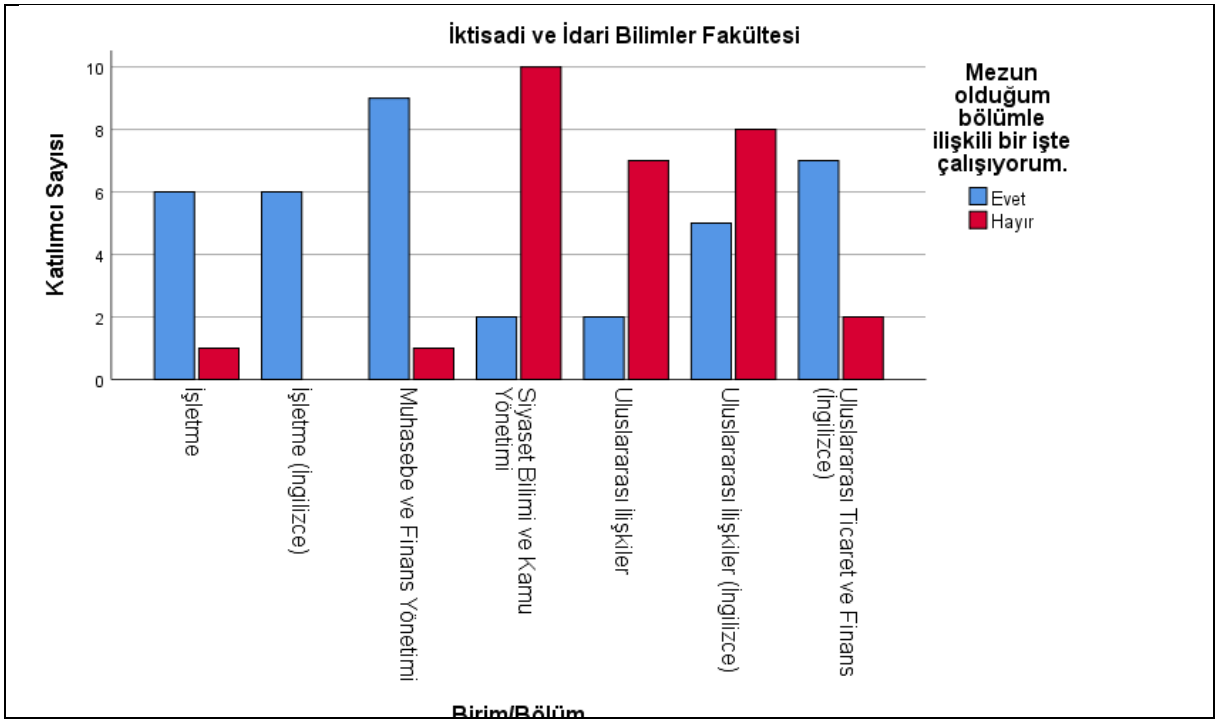

İşletme

İşletme bölümünden mezun olan 7 katılımcının 6'sı (%85,7) "Evet" yanıtını vermiş, 1'i (%14,3) "Hayır" yanıtını vermiştir.

İşletme (İngilizce)
İşletme (İngilizce) bölümünden mezun olan 6 katılımcının tamamı (%100,0) "Evet" yanıtını vermiştir;"Hayır" yanıtı yoktur.
Muhasebe ve Finans Yönetimi
Muhasebe ve Finans Yönetimi bölümünden mezun olan 10 katılımcının 9'u (%90,0) "Evet" yanıtını vermiş, 1'i (%10,0) "Hayır" yanıtını vermiştir.

Siyaset Bilimi ve Kamu Yönetimi
Siyaset Bilimi ve Kamu Yönetimi bölümünden mezun olan 12 katılımcının 2'si (%16,7) "Evet" yanıtını vermiş, 10'u (%83,3) "Hayır" yanıtını vermiştir.

Uluslararası İlişkiler
Uluslararası İlişkiler bölümünden mezun olan 9 katılımcının 2'si (%22,2) "Evet" yanıtını vermiş, 7'si (%77,8) "Hayır" yanıtını vermiştir.

Uluslararası İlişkiler (İngilizce)
Uluslararası İlişkiler (İngilizce) bölümünden mezun olan 13 katılımcının 5'i (%38,5) "Evet" yanıtını vermiş, 8'i (%61,5) "Hayır" yanıtını vermiştir.

Uluslararası Ticaret ve Finans (İngilizce)
Uluslararası Ticaret ve Finans (İngilizce) bölümünden mezun olan 9 katılımcının 7'si (%77,8) "Evet" yanıtını vermiş, 2'si (%22,2) "Hayır" yanıtını vermiştir.

4.3.4.İletişim Fakültesi'nden Mezunların Mezun Olduğu Bölümle İlişkili Bir İşte Çalışma Durumu

İletişim Fakültesi'nden mezun olan toplam katılımcı sayısı 71 olarak belirlenmiştir.

Tablo 4.3.4. İletişim Fakültesi

Birim/Bölüm		Evet	Hayır	Toplam
Gazetecilik	Katılımcı Sayısı	4	3	7
	Katılımcı Sayısı (%)	57,1	42,9	100,0
Görsel İletişim Tasarımı	Katılımcı Sayısı	24	5	29
	Katılımcı Sayısı (%)	82,8	17,2	100,0
Halkla İlişkiler ve Reklamcılık	Katılımcı Sayısı	8	11	19
	Katılımcı Sayısı (%)	42,1	57,9	100,0
Medya ve İletişim Sistemleri	Katılımcı Sayısı	4	0	4
	Katılımcı Sayısı (%)	100,0	0,0	100,0
Radyo, Televizyon ve Sinema	Katılımcı Sayısı	5	3	8
	Katılımcı Sayısı (%)	62,5	37,5	100,0
Sinema ve Televizyon	Katılımcı Sayısı	0	1	1
	Katılımcı Sayısı (%)	0,0	100,0	100,0
Yeni Medya ve İletişim	Katılımcı Sayısı	2	1	3
	Katılımcı Sayısı (%)	66,7	33,3	100,0

Toplam	**Katılımcı Sayısı**	47	24	71
	Katılımcı Sayısı (%)	66,2	33,8	100,0

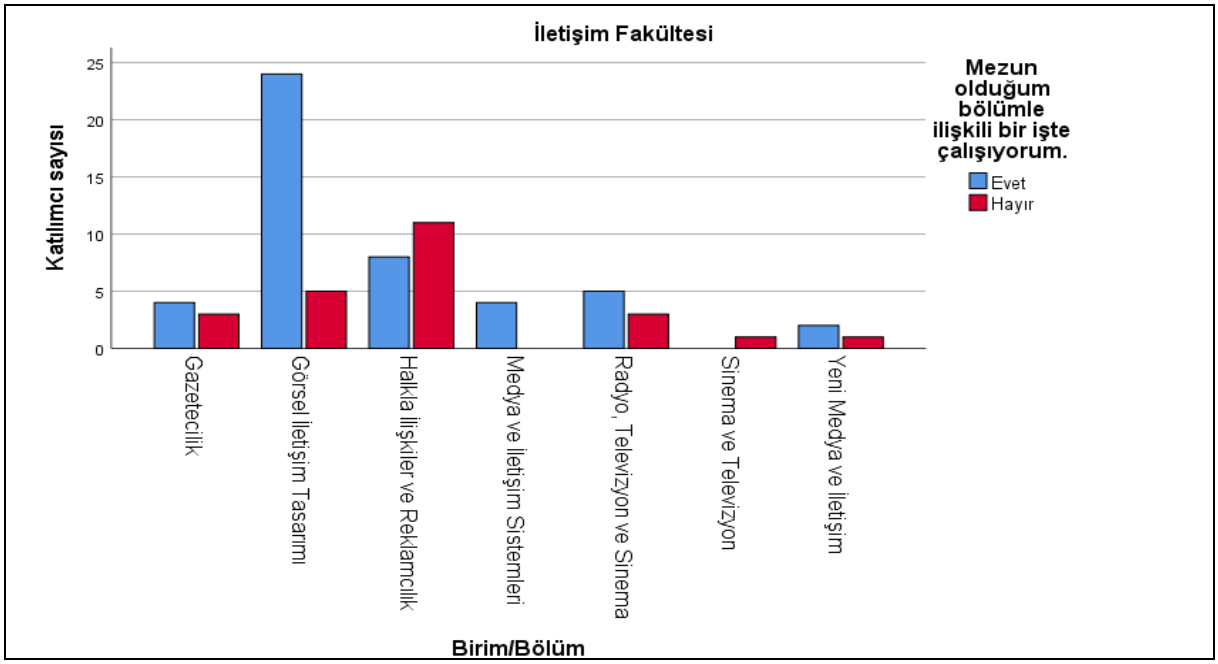

Gazetecilik
Gazetecilik bölümünden mezun olan 7 katılımcının 4'ü (%57,1) "Evet" yanıtını vermiş, 3'ü (%42,9) "Hayır" yanıtını vermiştir.

Görsel İletişim Tasarımı
Görsel İletişim Tasarımı bölümünden mezun olan 29 katılımcının 24'ü (%82,8) "Evet" yanıtını vermiş, 5'i (%17,2) "Hayır" yanıtını vermiştir.

Halkla İlişkiler ve Reklamcılık
Halkla İlişkiler ve Reklamcılık bölümünden mezun olan 19 katılımcının 8'i (%42,1) "Evet" yanıtını vermiş, 11'i (%57,9) "Hayır" yanıtını vermiştir.

Medya ve İletişim Sistemleri
Medya ve İletişim Sistemleri bölümünden mezun olan 4 katılımcının tamamı (%100,0) "Evet" yanıtını vermiştir;"Hayır" yanıtı yoktur.

Radyo, Televizyon ve Sinema
Radyo, Televizyon ve Sinema bölümünden mezun olan 8 katılımcının 5'i (%62,5) "Evet" yanıtını vermiş, 3'ü (%37,5) "Hayır" yanıtını vermiştir.

Sinema ve Televizyon
Sinema ve Televizyon bölümünden mezun olan 1 katılımcı"Hayır" yanıtını vermiştir;"Evet" yanıtı yoktur.

Yeni Medya ve İletişim

Yeni Medya ve İletişim bölümünden mezun olan 3 katılımcının 2'si (%66,7) "Evet" yanıtını vermiş, 1'i (%33,3) "Hayır" yanıtını vermiştir.

4.3.5. Lisansüstü Eğitim Enstitüsü 'ndan Mezunların Mezun Olduğu Bölümle İlişkili Bir İşte Çalışma Durumu

Lisansüstü Eğitim Enstitüsü'nden mezun olan toplam katılımcı sayısı 178 olarak belirlenmiştir.

Tablo 4.3.5. Lisansüstü Eğitim Enstitüsü

Birim/Bölüm		Evet	Hayır	Toplam
Elektrik-Elektronik Mühendisliği	Katılımcı Sayısı	2	0	2
	Katılımcı Sayısı (%)	100,0	0,0	100,0
Fizyoterapi ve Rehabilitasyon	Katılımcı Sayısı	4	1	5
	Katılımcı Sayısı (%)	80,0	20,0	100,0
Grafik Tasarımı	Katılımcı Sayısı	18	6	24
	Katılımcı Sayısı (%)	75,0	25,0	100,0
Grafik Tasarımı (Sanatta Yeterlik)	Katılımcı Sayısı	2	1	3
	Katılımcı Sayısı (%)	66,7	33,3	100,0
Hastane ve Sağlık Kurumları Yönetimi	Katılımcı Sayısı	2	2	4
	Katılımcı Sayısı (%)	50,0	50,0	100,0
Hemşirelik	Katılımcı Sayısı	8	2	10
	Katılımcı Sayısı (%)	80,0	20,0	100,0
İnsan Kaynakları ve Yönetimi	Katılımcı Sayısı	1	1	2
	Katılımcı Sayısı (%)	50,0	50,0	100,0
İnsan Kaynakları ve Yönetimi (Uzaktan Eğitim)	Katılımcı Sayısı	3	4	7
	Katılımcı Sayısı (%)	42,9	57,1	100,0
İşletme Doktora	Katılımcı Sayısı	1	1	2
	Katılımcı Sayısı (%)	50,0	50,0	100,0
İşletme Yönetimi	Katılımcı Sayısı	12	3	15
	Katılımcı Sayısı (%)	80,0	20,0	100,0
İşletme Yönetimi (Uzaktan Eğitim)	Katılımcı Sayısı	3	3	6
	Katılımcı Sayısı (%)	50,0	50,0	100,0
Kamu Yönetimi ve Siyaset Bilimi	Katılımcı Sayısı	1	1	2
	Katılımcı Sayısı (%)	50,0	50,0	100,0
Kentsel Sistemler Mühendisliği	Katılımcı Sayısı	1	0	1
	Katılımcı Sayısı (%)	100,0	0,0	100,0
Klinik Psikoloji	Katılımcı Sayısı	13	2	15
	Katılımcı Sayısı (%)	86,7	13,3	100,0
Klinik Psikoloji (DR)	Katılımcı Sayısı	1	0	1
	Katılımcı Sayısı (%)	100,0	0,0	100,0

Medya ve Kültürel Çalışmalar	Katılımcı Sayısı	4	2	6
	Katılımcı Sayısı (%)	66,7	33,3	100,0
Mimarlık	Katılımcı Sayısı	4	2	6
	Katılımcı Sayısı (%)	66,7	33,3	100,0
Moda ve Tekstil Tasarımı	Katılımcı Sayısı	7	3	10
	Katılımcı Sayısı (%)	70,0	30,0	100,0
Muhasebe ve Denetim	Katılımcı Sayısı	7	0	7
	Katılımcı Sayısı (%)	100,0	0,0	100,0
Muhasebe ve Finansman (Uzaktan Eğitim)	Katılımcı Sayısı	1	0	1
	Katılımcı Sayısı (%)	100,0	0,0	100,0
Mühendislik Yönetimi	Katılımcı Sayısı	6	1	7
	Katılımcı Sayısı (%)	85,7	14,3	100,0
Pazarlama (Uzaktan Eğitim)	Katılımcı Sayısı	1	0	1
	Katılımcı Sayısı (%)	100,0	0,0	100,0
Psikoloji	Katılımcı Sayısı	6	4	10
	Katılımcı Sayısı (%)	60,0	40,0	100,0
Psikoloji Doktora	Katılımcı Sayısı	2	0	2
	Katılımcı Sayısı (%)	100,0	0,0	100,0
Sağlık Yönetimi (Uzaktan Eğitim)	Katılımcı Sayısı	3	0	3
	Katılımcı Sayısı (%)	100,0	0,0	100,0
Sosyoloji	Katılımcı Sayısı	6	4	10
	Katılımcı Sayısı (%)	60,0	40,0	100,0
Türk Dili ve Edebiyatı	Katılımcı Sayısı	2	0	2
	Katılımcı Sayısı (%)	100,0	0,0	100,0
Uluslararası İlişkiler	Katılımcı Sayısı	1	6	7
	Katılımcı Sayısı (%)	14,3	85,7	100,0
Yönetim Organizasyon (Uzaktan Eğitim)	Katılımcı Sayısı	3	4	7
	Katılımcı Sayısı (%)	42,9	57,1	100,0
Toplam	**Katılımcı Sayısı**	125	53	178
	Katılımcı Sayısı (%)	70,2	29,8	100,0

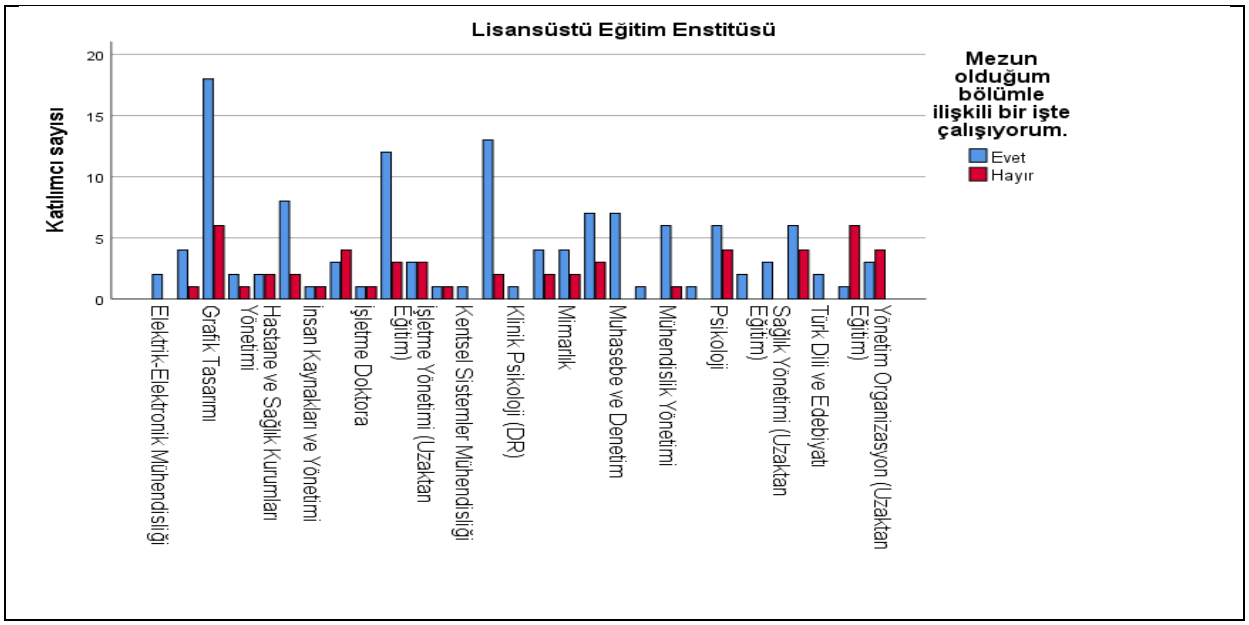

Elektrik-Elektronik Mühendisliği
Elektrik-Elektronik Mühendisliği bölümünden mezun olan 2 katılımcının tamamı (%100,0) "Evet" yanıtını vermiştir;"Hayır" yanıtı yoktur.

Fizyoterapi ve Rehabilitasyon
Fizyoterapi ve Rehabilitasyon bölümünden mezun olan 5 katılımcının 4'ü (%80,0) "Evet" yanıtını vermiş, 1'i (%20,0) "Hayır" yanıtını vermiştir.

Grafik Tasarımı
Grafik Tasarımı bölümünden mezun olan 24 katılımcının 18'i (%75,0) "Evet" yanıtını vermiş, 6'sı (%25,0) "Hayır" yanıtını vermiştir.

Grafik Tasarımı (Sanatta Yeterlik)
Grafik Tasarımı (Sanatta Yeterlik) bölümünden mezun olan 3 katılımcının 2'si (%66,7) "Evet" yanıtını vermiş, 1'i (%33,3) "Hayır" yanıtını vermiştir.

Hastane ve Sağlık Kurumları Yönetimi
Hastane ve Sağlık Kurumları Yönetimi bölümünden mezun olan 4 katılımcının 2'si (%50,0) "Evet" yanıtını vermiş, 2'si (%50,0) "Hayır" yanıtını vermiştir.

Hemşirelik
Hemşirelik bölümünden mezun olan 10 katılımcının 8'i (%80,0) "Evet" yanıtını vermiş, 2'si (%20,0) "Hayır" yanıtını vermiştir.

İnsan Kaynakları ve Yönetimi
İnsan Kaynakları ve Yönetimi bölümünden mezun olan 2 katılımcının 1'i (%50,0) "Evet" yanıtını vermiş, 1'i (%50,0) "Hayır" yanıtını vermiştir.

İnsan Kaynakları ve Yönetimi (Uzaktan Eğitim)

İnsan Kaynakları ve Yönetimi (Uzaktan Eğitim) bölümünden mezun olan 7 katılımcının 3'ü (%42,9) "Evet" yanıtını vermiş, 4'ü (%57,1) "Hayır" yanıtını vermiştir.

İşletme Doktora
İşletme Doktora bölümünden mezun olan 2 katılımcının 1'i (%50,0) "Evet" yanıtını vermiş, 1'i (%50,0) "Hayır" yanıtını vermiştir.

İşletme Yönetimi
İşletme Yönetimi bölümünden mezun olan 15 katılımcının 12'si (%80,0) "Evet" yanıtını vermiş, 3'ü (%20,0) "Hayır" yanıtını vermiştir.

İşletme Yönetimi (Uzaktan Eğitim)
İşletme Yönetimi (Uzaktan Eğitim) bölümünden mezun olan 6 katılımcının 3'ü (%50,0) "Evet" yanıtını vermiş, 3'ü (%50,0) "Hayır" yanıtını vermiştir.

Kamu Yönetimi ve Siyaset Bilimi
Kamu Yönetimi ve Siyaset Bilimi bölümünden mezun olan 2 katılımcının 1'i (%50,0) "Evet" yanıtını vermiş, 1'i (%50,0) "Hayır" yanıtını vermiştir.

Kentsel Sistemler Mühendisliği
Kentsel Sistemler Mühendisliği bölümünden mezun olan 1 katılımcının tamamı (%100,0) "Evet" yanıtını vermiştir;"Hayır" yanıtı yoktur.

Klinik Psikoloji
Klinik Psikoloji bölümünden mezun olan 15 katılımcının 13'ü (%86,7) "Evet" yanıtını vermiş, 2'si (%13,3) "Hayır" yanıtını vermiştir.

Klinik Psikoloji (DR)
Klinik Psikoloji (DR) bölümünden mezun olan 1 katılımcının tamamı (%100,0) "Evet" yanıtını vermiştir;"Hayır" yanıtı yoktur.

Medya ve Kültürel Çalışmalar
Medya ve Kültürel Çalışmalar bölümünden mezun olan 6 katılımcının 4'ü (%66,7) "Evet" yanıtını vermiş, 2'si (%33,3) "Hayır" yanıtını vermiştir.

Mimarlık
Mimarlık bölümünden mezun olan 6 katılımcının 4'ü (%66,7) "Evet" yanıtını vermiş, 2'si (%33,3) "Hayır" yanıtını vermiştir.

Moda ve Tekstil Tasarımı
Moda ve Tekstil Tasarımı bölümünden mezun olan 10 katılımcının 7'si (%70,0) "Evet" yanıtını vermiş, 3'ü (%30,0) "Hayır" yanıtını vermiştir.

Muhasebe ve Denetim
Muhasebe ve Denetim bölümünden mezun olan 7 katılımcının tamamı (%100,0) "Evet" yanıtını vermiştir;"Hayır" yanıtı yoktur.

Muhasebe ve Finansman (Uzaktan Eğitim)

Muhasebe ve Finansman (Uzaktan Eğitim) bölümünden mezun olan 1 katılımcının tamamı (%100,0) “Evet” yanıtını vermiştir;”Hayır” yanıtı yoktur.

Mühendislik Yönetimi
Mühendislik Yönetimi bölümünden mezun olan 7 katılımcının 6’sı (%85,7) “Evet” yanıtını vermiş, 1’i (%14,3) “Hayır” yanıtını vermiştir.

Pazarlama (Uzaktan Eğitim)
Pazarlama (Uzaktan Eğitim) bölümünden mezun olan 1 katılımcının tamamı (%100,0) “Evet” yanıtını vermiştir;”Hayır” yanıtı yoktur.

Psikoloji
Psikoloji bölümünden mezun olan 10 katılımcının 6’sı (%60,0) “Evet” yanıtını vermiş, 4’ü (%40,0) “Hayır” yanıtını vermiştir.

Psikoloji Doktora
Psikoloji Doktora bölümünden mezun olan 2 katılımcının tamamı (%100,0) “Evet” yanıtını vermiştir;”Hayır” yanıtı yoktur.

Sağlık Yönetimi (Uzaktan Eğitim)
Sağlık Yönetimi (Uzaktan Eğitim) bölümünden mezun olan 3 katılımcının tamamı (%100,0) “Evet” yanıtını vermiştir;”Hayır” yanıtı yoktur.
Sosyoloji
Sosyoloji bölümünden mezun olan 10 katılımcının 6’sı (%60,0) “Evet” yanıtını vermiş, 4’ü (%40,0) “Hayır” yanıtını vermiştir.

Türk Dili ve Edebiyatı
Türk Dili ve Edebiyatı bölümünden mezun olan 2 katılımcının tamamı (%100,0) “Evet” yanıtını vermiştir;”Hayır” yanıtı yoktur.

Uluslararası İlişkiler
Uluslararası İlişkiler bölümünden mezun olan 7 katılımcının 1’i (%14,3) “Evet” yanıtını vermiş, 6’sı (%85,7) “Hayır” yanıtını vermiştir.

Yönetim Organizasyon (Uzaktan Eğitim)
Yönetim Organizasyon (Uzaktan Eğitim) bölümünden mezun olan 7 katılımcının 3’ü (%42,9) “Evet” yanıtını vermiş, 4’ü (%57,1) “Hayır” yanıtını vermiştir.

4.3.6. Meslek Yüksekokulu’ndan Mezunların Mezun Olduğu Bölümle İlişkili Bir İşte Çalışma Durumu

Meslek Yüksekokulu’ndan mezun olan toplam katılımcı sayısı 755 olarak belirlenmiştir.

Tablo 4.3.6. Meslek Yüksekokulu

Birim/Bölüm		Evet	Hayır	Toplam
Adalet	Katılımcı Sayısı	5	7	12
	Katılımcı Sayısı (%)	41,7	58,3	100,0
Anestezi	Katılımcı Sayısı	34	44	78

	Katılımcı Sayısı (%)	43,6	56,4	100,0
Aşçılık	Katılımcı Sayısı	7	4	11
	Katılımcı Sayısı (%)	63,6	36,4	100,0
Bankacılık ve Sigortacılık	Katılımcı Sayısı	5	6	11
	Katılımcı Sayısı (%)	45,5	54,5	100,0
Basım ve Yayın Teknolojileri	Katılımcı Sayısı	2	2	4
	Katılımcı Sayısı (%)	50,0	50,0	100,0
Bilgisayar Destekli Tasarımı ve Animasyon Programı	Katılımcı Sayısı	4	5	9
	Katılımcı Sayısı (%)	44,4	55,6	100,0
Bilgisayar Programcılığı	Katılımcı Sayısı	16	6	22
	Katılımcı Sayısı (%)	72,7	27,3	100,0
Çocuk Gelişimi	Katılımcı Sayısı	28	18	46
	Katılımcı Sayısı (%)	60,9	39,1	100,0
Dış Ticaret	Katılımcı Sayısı	2	3	5
	Katılımcı Sayısı (%)	40,0	60,0	100,0
Diş Protez Teknolojisi	Katılımcı Sayısı	1	0	1
	Katılımcı Sayısı (%)	100,0	0,0	100,0
Elektrik	Katılımcı Sayısı	4	4	8
	Katılımcı Sayısı (%)	50,0	50,0	100,0
Elektronik Teknolojisi	Katılımcı Sayısı	2	2	4
	Katılımcı Sayısı (%)	50,0	50,0	100,0
Fizyoterapi	Katılımcı Sayısı	12	24	36
	Katılımcı Sayısı (%)	33,3	66,7	100,0
Grafik Tasarımı	Katılımcı Sayısı	19	12	31
	Katılımcı Sayısı (%)	61,3	38,7	100,0
Halkla İlişkiler ve Tanıtım	Katılımcı Sayısı	1	10	11
	Katılımcı Sayısı (%)	9,1	90,9	100,0
İlk ve Acil Yardım	Katılımcı Sayısı	17	10	27
	Katılımcı Sayısı (%)	63,0	37,0	100,0
İnsan Kaynakları Yönetimi	Katılımcı Sayısı	2	4	6
	Katılımcı Sayısı (%)	33,3	66,7	100,0
İnşaat Teknolojisi	Katılımcı Sayısı	0	1	1
	Katılımcı Sayısı (%)	0,0	100,0	100,0
İş Sağlığı ve Güvenliği	Katılımcı Sayısı	21	11	32
	Katılımcı Sayısı (%)	65,6	34,4	100,0
İşçi Sağlığı ve İş Güvenliği	Katılımcı Sayısı	7	2	9
	Katılımcı Sayısı (%)	77,8	22,2	100,0
İşletme Yönetimi	Katılımcı Sayısı	3	2	5

	Katılımcı Sayısı (%)	60,0	40,0	100,0
Lojistik	Katılımcı Sayısı	8	7	15
	Katılımcı Sayısı (%)	53,3	46,7	100,0
Makine	Katılımcı Sayısı	1	0	1
	Katılımcı Sayısı (%)	100,0	0,0	100,0
Mimari Restorasyon	Katılımcı Sayısı	10	16	26
	Katılımcı Sayısı (%)	38,5	61,5	100,0
Moda Tasarımı	Katılımcı Sayısı	10	1	11
	Katılımcı Sayısı (%)	90,9	9,1	100,0
Muhasebe ve Vergi Uygulamaları	Katılımcı Sayısı	16	4	20
	Katılımcı Sayısı (%)	80,0	20,0	100,0
Optisyenlik	Katılımcı Sayısı	12	3	15
	Katılımcı Sayısı (%)	80,0	20,0	100,0
Radyo ve Televizyon Programcılığı	Katılımcı Sayısı	6	10	16
	Katılımcı Sayısı (%)	37,5	62,5	100,0
Sağlık Kurumları İşletmeciliği	Katılımcı Sayısı	4	5	9
	Katılımcı Sayısı (%)	44,4	55,6	100,0
Sivil Hava Ulaştırma İşletmeciliği	Katılımcı Sayısı	6	24	30
	Katılımcı Sayısı (%)	20,0	80,0	100,0
Sivil Havacılık Kabin Hizmetleri	Katılımcı Sayısı	13	23	36
	Katılımcı Sayısı (%)	36,1	63,9	100,0
Tıbbi Dokümantasyon ve Sekreterlik	Katılımcı Sayısı	19	5	24
	Katılımcı Sayısı (%)	79,2	20,8	100,0
Tıbbi Görüntüleme Teknikleri	Katılımcı Sayısı	18	44	62
	Katılımcı Sayısı (%)	29,0	71,0	100,0
Tıbbi Laboratuvar Teknikleri	Katılımcı Sayısı	14	13	27
	Katılımcı Sayısı (%)	51,9	48,1	100,0
Turist Rehberliği	Katılımcı Sayısı	25	14	39
	Katılımcı Sayısı (%)	64,1	35,9	100,0
Turizm Rehberliği	Katılımcı Sayısı	2	2	4
	Katılımcı Sayısı (%)	50,0	50,0	100,0
Turizm ve Otel İşletmeciliği	Katılımcı Sayısı	0	1	1
	Katılımcı Sayısı (%)	0,0	100,0	100,0
Uçak Teknolojisi	Katılımcı Sayısı	1	6	7
	Katılımcı Sayısı (%)	14,3	85,7	100,0
Uygulamalı İngilizce Çevirmenlik	Katılımcı Sayısı	20	23	43
	Katılımcı Sayısı (%)	46,5	53,5	100,0

Toplam	**Katılımcı Sayısı**	377	378	755
	Katılımcı Sayısı (%)	49,9	50,1	100,0

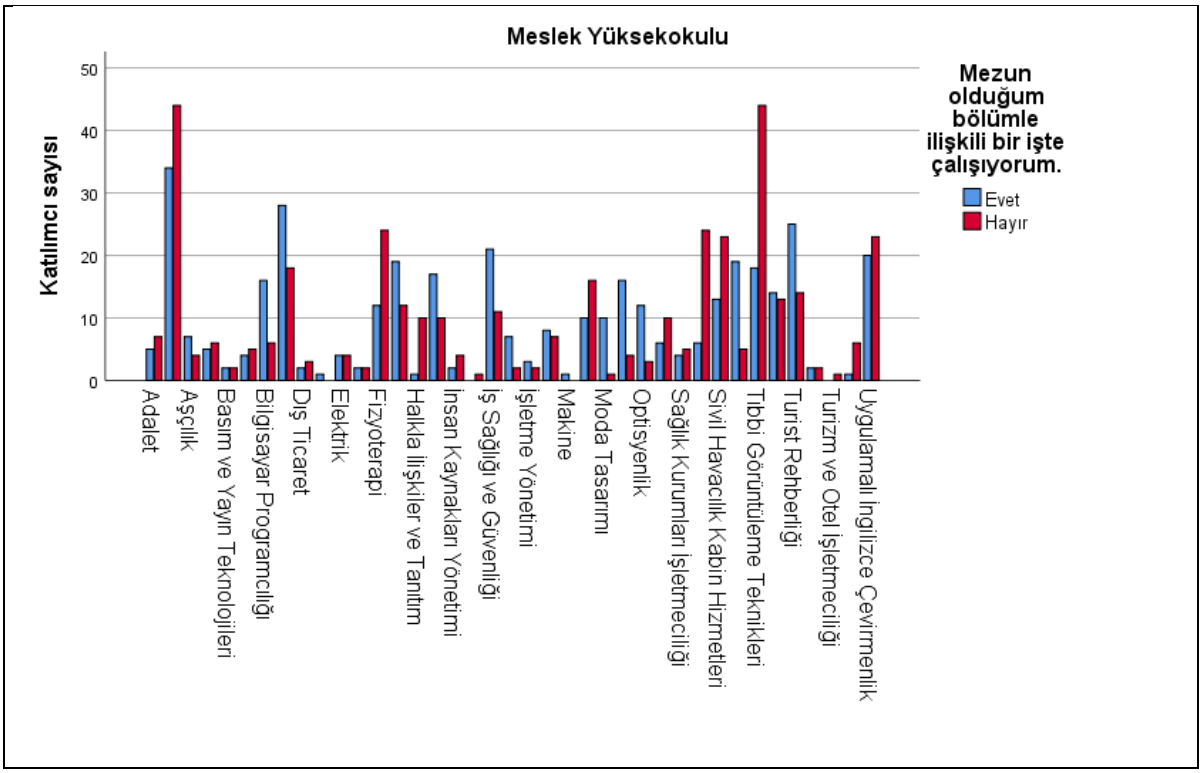

Adalet
Adalet bölümünden mezun olan 12 katılımcının 5'i (%41,7) "Evet" yanıtını vermiş, 7'si (%58,3) "Hayır" yanıtını vermiştir.

Anestezi
Anestezi bölümünden mezun olan 78 katılımcının 34'ü (%43,6) "Evet" yanıtını vermiş, 44'ü (%56,4) "Hayır" yanıtını vermiştir.

Aşçılık
Aşçılık bölümünden mezun olan 11 katılımcının 7'si (%63,6) "Evet" yanıtını vermiş, 4'ü (%36,4) "Hayır" yanıtını vermiştir.

Bankacılık ve Sigortacılık
Bankacılık ve Sigortacılık bölümünden mezun olan 11 katılımcının 5'i (%45,5) "Evet" yanıtını vermiş, 6'sı (%54,5) "Hayır" yanıtını vermiştir.

Basım ve Yayın Teknolojileri
Basım ve Yayın Teknolojileri bölümünden mezun olan 4 katılımcının 2'si (%50,0) "Evet" yanıtını vermiş, 2'si (%50,0) "Hayır" yanıtını vermiştir.

Bilgisayar Destekli Tasarımı ve Animasyon Programı

Bilgisayar Destekli Tasarımı ve Animasyon Programı bölümünden mezun olan 9 katılımcının 4'ü (%44,4) "Evet" yanıtını vermiş, 5'i (%55,6) "Hayır" yanıtını vermiştir.

Bilgisayar Programcılığı
Bilgisayar Programcılığı bölümünden mezun olan 22 katılımcının 16'sı (%72,7) "Evet" yanıtını vermiş, 6'sı (%27,3) "Hayır" yanıtını vermiştir.

Çocuk Gelişimi
Çocuk Gelişimi bölümünden mezun olan 46 katılımcının 28'i (%60,9) "Evet" yanıtını vermiş, 18'i (%39,1) "Hayır" yanıtını vermiştir.

Dış Ticaret
Dış Ticaret bölümünden mezun olan 5 katılımcının 2'si (%40,0) "Evet" yanıtını vermiş, 3'ü (%60,0) "Hayır" yanıtını vermiştir.

Diş Protez Teknolojisi
Diş Protez Teknolojisi bölümünden mezun olan 1 katılımcının tamamı (%100,0) "Evet" yanıtını vermiştir;"Hayır" yanıtı yoktur.

Elektrik
Elektrik bölümünden mezun olan 8 katılımcının 4'ü (%50,0) "Evet" yanıtını vermiş, 4'ü (%50,0) "Hayır" yanıtını vermiştir.

Elektronik Teknolojisi
Elektronik Teknolojisi bölümünden mezun olan 4 katılımcının 2'si (%50,0) "Evet" yanıtını vermiş, 2'si (%50,0) "Hayır" yanıtını vermiştir.

Fizyoterapi
Fizyoterapi bölümünden mezun olan 36 katılımcının 12'si (%33,3) "Evet" yanıtını vermiş, 24'ü (%66,7) "Hayır" yanıtını vermiştir.

Grafik Tasarımı
Grafik Tasarımı bölümünden mezun olan 31 katılımcının 19'u (%61,3) "Evet" yanıtını vermiş, 12'si (%38,7) "Hayır" yanıtını vermiştir.

Halkla İlişkiler ve Tanıtım
Halkla İlişkiler ve Tanıtım bölümünden mezun olan 11 katılımcının 1'i (%9,1) "Evet" yanıtını vermiş, 10'u (%90,9) "Hayır" yanıtını vermiştir.

İlk ve Acil Yardım
İlk ve Acil Yardım bölümünden mezun olan 27 katılımcının 17'si (%63,0) "Evet" yanıtını vermiş, 10'u (%37,0) "Hayır" yanıtını vermiştir.

İnsan Kaynakları Yönetimi
İnsan Kaynakları Yönetimi bölümünden mezun olan 6 katılımcının 2'si (%33,3) "Evet" yanıtını vermiş, 4'ü (%66,7) "Hayır" yanıtını vermiştir.

İnşaat Teknolojisi

İnşaat Teknolojisi bölümünden mezun olan 1 katılımcının"Hayır" yanıtı vardır;"Evet" yanıtı yoktur.

İş Sağlığı ve Güvenliği
İş Sağlığı ve Güvenliği bölümünden mezun olan 32 katılımcının 21'i (%65,6) "Evet" yanıtını vermiş, 11'i (%34,4) "Hayır" yanıtını vermiştir.

İşçi Sağlığı ve İş Güvenliği
İşçi Sağlığı ve İş Güvenliği bölümünden mezun olan 9 katılımcının 7'si (%77,8) "Evet" yanıtını vermiş, 2'si (%22,2) "Hayır" yanıtını vermiştir.

İşletme Yönetimi
İşletme Yönetimi bölümünden mezun olan 5 katılımcının 3'ü (%60,0) "Evet" yanıtını vermiş, 2'si (%40,0) "Hayır" yanıtını vermiştir.

Lojistik
Lojistik bölümünden mezun olan 15 katılımcının 8'i (%53,3) "Evet" yanıtını vermiş, 7'si (%46,7) "Hayır" yanıtını vermiştir.

Makine
Makine bölümünden mezun olan 1 katılımcının tamamı (%100,0) "Evet" yanıtını vermiştir;"Hayır" yanıtı yoktur.

Mimari Restorasyon
Mimari Restorasyon bölümünden mezun olan 26 katılımcının 10'u (%38,5) "Evet" yanıtını vermiş, 16'sı (%61,5) "Hayır" yanıtını vermiştir.

Moda Tasarımı
Moda Tasarımı bölümünden mezun olan 11 katılımcının 10'u (%90,9) "Evet" yanıtını vermiş, 1'i (%9,1) "Hayır" yanıtını vermiştir.

Muhasebe ve Vergi Uygulamaları
Muhasebe ve Vergi Uygulamaları bölümünden mezun olan 20 katılımcının 16'sı (%80,0) "Evet" yanıtını vermiş, 4'ü (%20,0) "Hayır" yanıtını vermiştir.

Optisyenlik
Optisyenlik bölümünden mezun olan 15 katılımcının 12'si (%80,0) "Evet" yanıtını vermiş, 3'ü (%20,0) "Hayır" yanıtını vermiştir.

Radyo ve Televizyon Programcılığı
Radyo ve Televizyon Programcılığı bölümünden mezun olan 16 katılımcının 6'sı (%37,5) "Evet" yanıtını vermiş, 10'u (%62,5) "Hayır" yanıtını vermiştir.

Sağlık Kurumları İşletmeciliği
Sağlık Kurumları İşletmeciliği bölümünden mezun olan 9 katılımcının 4'ü (%44,4) "Evet" yanıtını vermiş, 5'i (%55,6) "Hayır" yanıtını vermiştir.

Sivil Hava Ulaştırma İşletmeciliği

Sivil Hava Ulaştırma İşletmeciliği bölümünden mezun olan 30 katılımcının 6'sı (%20,0) "Evet" yanıtını vermiş, 24'ü (%80,0) "Hayır" yanıtını vermiştir.

Sivil Havacılık Kabin Hizmetleri
Sivil Havacılık Kabin Hizmetleri bölümünden mezun olan 36 katılımcının 13'ü (%36,1) "Evet" yanıtını vermiş, 23'ü (%63,9) "Hayır" yanıtını vermiştir.

Tıbbi Dokümantasyon ve Sekreterlik
Tıbbi Dokümantasyon ve Sekreterlik bölümünden mezun olan 24 katılımcının 19'u (%79,2) "Evet" yanıtını vermiş, 5'i (%20,8) "Hayır" yanıtını vermiştir.

Tıbbi Görüntüleme Teknikleri
Tıbbi Görüntüleme Teknikleri bölümünden mezun olan 62 katılımcının 18'i (%29,0) "Evet" yanıtını vermiş, 44'ü (%71,0) "Hayır" yanıtını vermiştir.

Tıbbi Laboratuvar Teknikleri
Tıbbi Laboratuvar Teknikleri bölümünden mezun olan 27 katılımcının 14'ü (%51,9) "Evet" yanıtını vermiş, 13'ü (%48,1) "Hayır" yanıtını vermiştir.

Turist Rehberliği
Turist Rehberliği bölümünden mezun olan 39 katılımcının 25'i (%64,1) "Evet" yanıtını vermiş, 14'ü (%35,9) "Hayır" yanıtını vermiştir.

Turizm Rehberliği
Turizm Rehberliği bölümünden mezun olan 4 katılımcının 2'si (%50,0) "Evet" yanıtını vermiş, 2'si (%50,0) "Hayır" yanıtını vermiştir.

Turizm ve Otel İşletmeciliği
Turizm ve Otel İşletmeciliği bölümünden mezun olan 1 katılımcının"Hayır" yanıtı vardır;"Evet" yanıtı yoktur.

Uçak Teknolojisi
Uçak Teknolojisi bölümünden mezun olan 7 katılımcının 1'i (%14,3) "Evet" yanıtını vermiş, 6'sı (%85,7) "Hayır" yanıtını vermiştir.

Uygulamalı İngilizce Çevirmenlik
Uygulamalı İngilizce Çevirmenlik bölümünden mezun olan 43 katılımcının 20'si (%46,5) "Evet" yanıtını vermiş, 23'ü (%53,5) "Hayır" yanıtını vermiştir.

4.3.7.Mühendislik-Mimarlık Fakültesi'nden Mezunların Mezun Olduğu Bölümle İlişkili Bir İşte Çalışma Durumu

Mühendislik-Mimarlık Fakültesi'nden mezun olan toplam katılımcı sayısı 187 olarak belirlenmiştir.

Tablo 4.3.7. Mühendislik-Mimarlık Fakültesi

Birim/Bölüm		Evet	Hayır	Toplam
	Katılımcı Sayısı	19	1	20

Bilgisayar Mühendisliği (İngilizce)	Katılımcı Sayısı (%)	95,0	5,0	100,0
Biyomedikal Mühendisliği	Katılımcı Sayısı	5	1	6
	Katılımcı Sayısı (%)	83,3	16,7	100,0
Elektrik-Elektronik Mühendisliği	Katılımcı Sayısı	3	1	4
	Katılımcı Sayısı (%)	75,0	25,0	100,0
Elektrik-Elektronik Mühendisliği (İngilizce)	Katılımcı Sayısı	1	1	2
	Katılımcı Sayısı (%)	50,0	50,0	100,0
Endüstri Mühendisliği (İngilizce)	Katılımcı Sayısı	17	5	22
	Katılımcı Sayısı (%)	77,3	22,7	100,0
Endüstri Ürünleri Tasarımı	Katılımcı Sayısı	8	2	10
	Katılımcı Sayısı (%)	80,0	20,0	100,0
İç Mimarlık	Katılımcı Sayısı	23	5	28
	Katılımcı Sayısı (%)	82,1	17,9	100,0
İnşaat Mühendisliği	Katılımcı Sayısı	20	2	22
	Katılımcı Sayısı (%)	90,9	9,1	100,0
Makine Mühendisliği	Katılımcı Sayısı	33	6	39
	Katılımcı Sayısı (%)	84,6	15,4	100,0
Mimarlık	Katılımcı Sayısı	25	9	34
	Katılımcı Sayısı (%)	73,5	26,5	100,0
Toplam	**Katılımcı Sayısı**	154	33	187
	Katılımcı Sayısı (%)	82,4	17,6	100,0

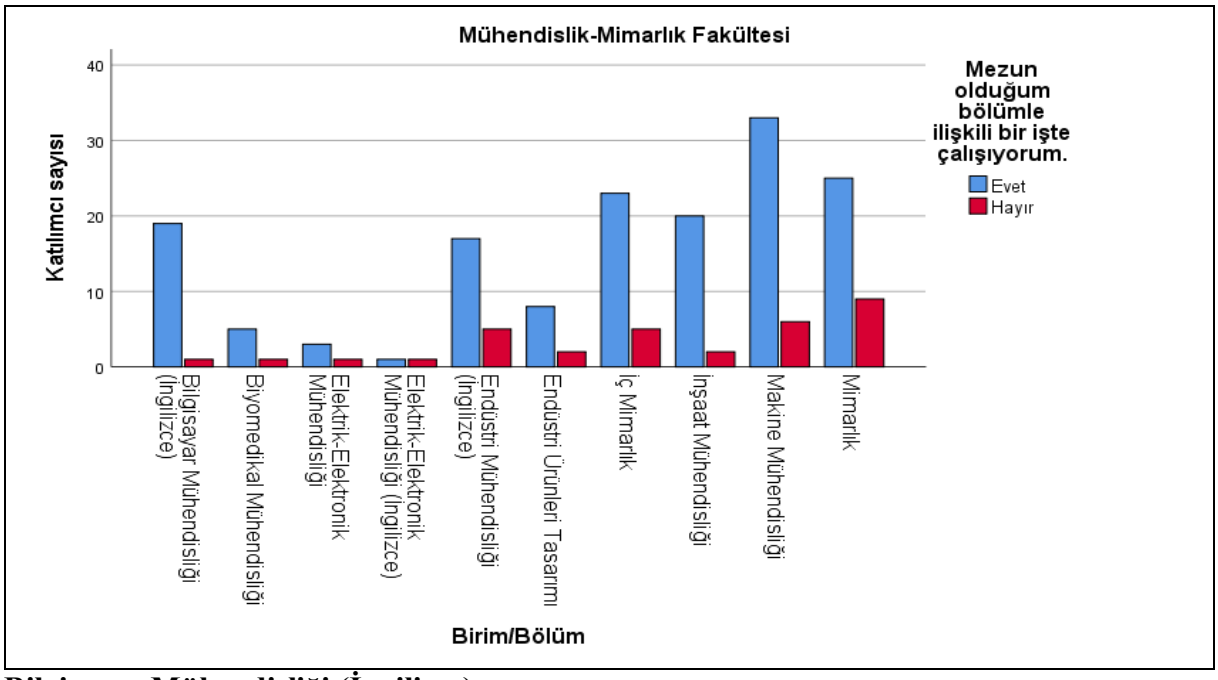

Bilgisayar Mühendisliği (İngilizce)

Bilgisayar Mühendisliği (İngilizce) bölümünden mezun olan 20 katılımcının 19'u (%95,0) "Evet" yanıtını vermiş, 1'i (%5,0) "Hayır" yanıtını vermiştir.

Biyomedikal Mühendisliği
Biyomedikal Mühendisliği bölümünden mezun olan 6 katılımcının 5'i (%83,3) "Evet" yanıtını vermiş, 1'i (%16,7) "Hayır" yanıtını vermiştir.

Elektrik-Elektronik Mühendisliği
Elektrik-Elektronik Mühendisliği bölümünden mezun olan 4 katılımcının 3'ü (%75,0) "Evet" yanıtını vermiş, 1'i (%25,0) "Hayır" yanıtını vermiştir.

Elektrik-Elektronik Mühendisliği (İngilizce)
Elektrik-Elektronik Mühendisliği (İngilizce) bölümünden mezun olan 2 katılımcının 1'i (%50,0) "Evet" yanıtını vermiş, 1'i (%50,0) "Hayır" yanıtını vermiştir.

Endüstri Mühendisliği (İngilizce)
Endüstri Mühendisliği (İngilizce) bölümünden mezun olan 22 katılımcının 17'si (%77,3) "Evet" yanıtını vermiş, 5'i (%22,7) "Hayır" yanıtını vermiştir.

Endüstri Ürünleri Tasarımı
Endüstri Ürünleri Tasarımı bölümünden mezun olan 10 katılımcının 8'i (%80,0) "Evet" yanıtını vermiş, 2'si (%20,0) "Hayır" yanıtını vermiştir.

İç Mimarlık
İç Mimarlık bölümünden mezun olan 28 katılımcının 23'ü (%82,1) "Evet" yanıtını vermiş, 5'i (%17,9) "Hayır" yanıtını vermiştir.

İnşaat Mühendisliği
İnşaat Mühendisliği bölümünden mezun olan 22 katılımcının 20'si (%90,9) "Evet" yanıtını vermiş, 2'si (%9,1) "Hayır" yanıtını vermiştir.

Makine Mühendisliği
Makine Mühendisliği bölümünden mezun olan 39 katılımcının 33'ü (%84,6) "Evet" yanıtını vermiş, 6'sı (%15,4) "Hayır" yanıtını vermiştir.

Mimarlık
Mimarlık bölümünden mezun olan 34 katılımcının 25'i (%73,5) "Evet" yanıtını vermiş, 9'u (%26,5) "Hayır" yanıtını vermiştir.

4.3.8.Sağlık Bilimleri Yüksekokulu'ndan Mezunların Mezun Olduğu Bölümle İlişkili Bir İşte Çalışma Durumu

Sağlık Bilimleri Yüksekokulu'ndan mezun olan toplam katılımcı sayısı 207 olarak belirlenmiştir.

Tablo 4.3.8. Sağlık Bilimleri Yüksekokulu

Birim/Bölüm	Evet	Hayır	Toplam

Beslenme ve Diyetetik	Katılımcı Sayısı	15	4	19
	Katılımcı Sayısı (%)	78,9	21,1	100,0
Çocuk Gelişimi	Katılımcı Sayısı	24	8	32
	Katılımcı Sayısı (%)	75,0	25,0	100,0
Fizyoterapi ve Rehabilitasyon	Katılımcı Sayısı	8	2	10
	Katılımcı Sayısı (%)	80,0	20,0	100,0
Hemşirelik	Katılımcı Sayısı	37	12	49
	Katılımcı Sayısı (%)	75,5	24,5	100,0
Sağlık Yönetimi	Katılımcı Sayısı	5	8	13
	Katılımcı Sayısı (%)	38,5	61,5	100,0
Sosyal Hizmet	Katılımcı Sayısı	50	34	84
	Katılımcı Sayısı (%)	59,5	40,5	100,0
Toplam	**Katılımcı Sayısı**	139	68	207
	Katılımcı Sayısı (%)	67,1	32,9	100,0

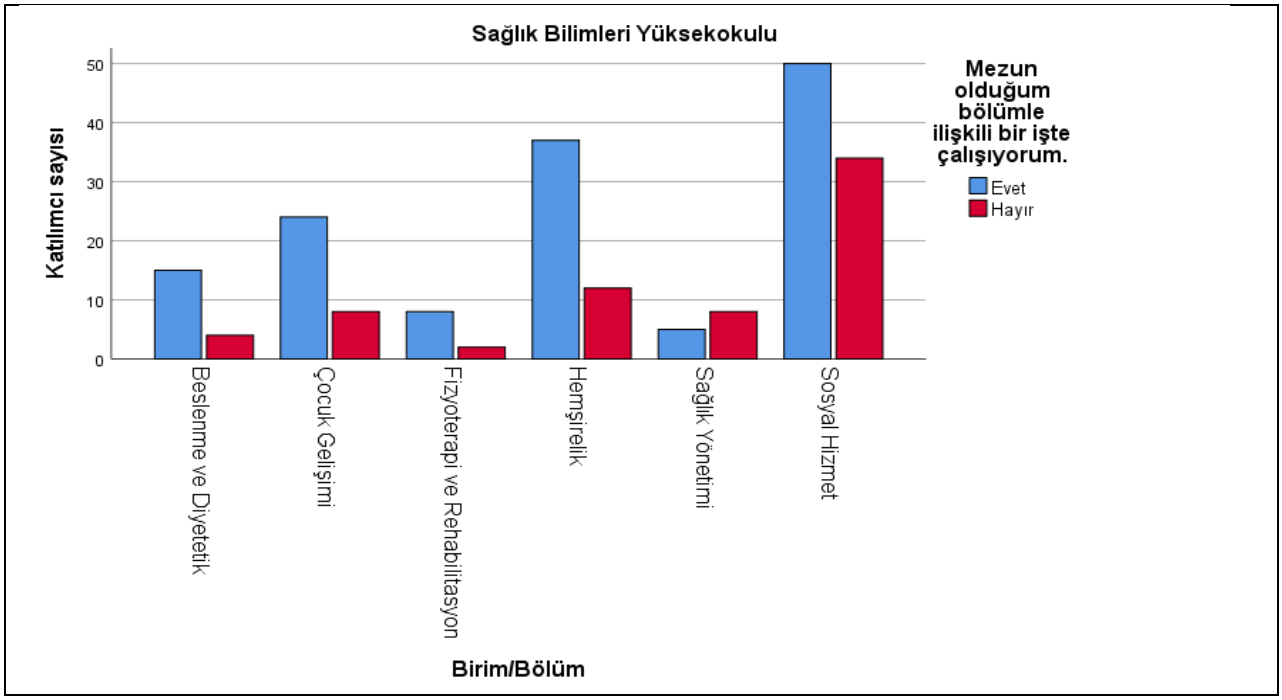

Beslenme ve Diyetetik

Beslenme ve Diyetetik bölümünden mezun olan 19 katılımcının 15'i (%78,9) "Evet" yanıtını vermiş, 4'ü (%21,1) "Hayır" yanıtını vermiştir.

Çocuk Gelişimi

Çocuk Gelişimi bölümünden mezun olan 32 katılımcının 24'ü (%75,0) "Evet" yanıtını vermiş, 8'i (%25,0) "Hayır" yanıtını vermiştir.

Fizyoterapi ve Rehabilitasyon
Fizyoterapi ve Rehabilitasyon bölümünden mezun olan 10 katılımcının 8'i (%80,0) "Evet" yanıtını vermiş, 2'si (%20,0) "Hayır" yanıtını vermiştir.

Hemşirelik
Hemşirelik bölümünden mezun olan 49 katılımcının 37'si (%75,5) "Evet" yanıtını vermiş, 12'si (%24,5) "Hayır" yanıtını vermiştir.

Sağlık Yönetimi
Sağlık Yönetimi bölümünden mezun olan 13 katılımcının 5'i (%38,5) "Evet" yanıtını vermiş, 8'i (%61,5) "Hayır" yanıtını vermiştir.

Sosyal Hizmet
Sosyal Hizmet bölümünden mezun olan 84 katılımcının 50'si (%59,5) "Evet" yanıtını vermiş, 34'ü (%40,5) "Hayır" yanıtını vermiştir.

4.3.9. Uygulamalı Bilimler Yüksekokulu'ndan Mezunların Mezun Olduğu Bölümle İlişkili Bir İşte Çalışma Durumu

Uygulamalı Bilimler Yüksekokulu'ndan mezun olan toplam katılımcı sayısı 46 olarak belirlenmiştir.

Tablo 4.3.9. Uygulamalı Bilimler Yüksekokulu

Birim/Bölüm		Evet	Hayır	Toplam
Bankacılık ve Finans	Katılımcı Sayısı	5	1	6
	Katılımcı Sayısı (%)	83,3	16,7	100,0
Gayrimenkul ve Varlık Değerleme	Katılımcı Sayısı	3	0	3
	Katılımcı Sayısı (%)	100,0	0,0	100,0
Muhasebe Bilgi Sistemleri	Katılımcı Sayısı	9	6	15
	Katılımcı Sayısı (%)	60,0	40,0	100,0
Turizm ve Otelcilik	Katılımcı Sayısı	3	3	6
	Katılımcı Sayısı (%)	50,0	50,0	100,0
Uluslararası Lojistik ve Taşımacılık	Katılımcı Sayısı	10	6	16
	Katılımcı Sayısı (%)	62,5	37,5	100,0
Toplam	**Katılımcı Sayısı**	30	16	46
	Katılımcı Sayısı (%)	65,2	34,8	100,0

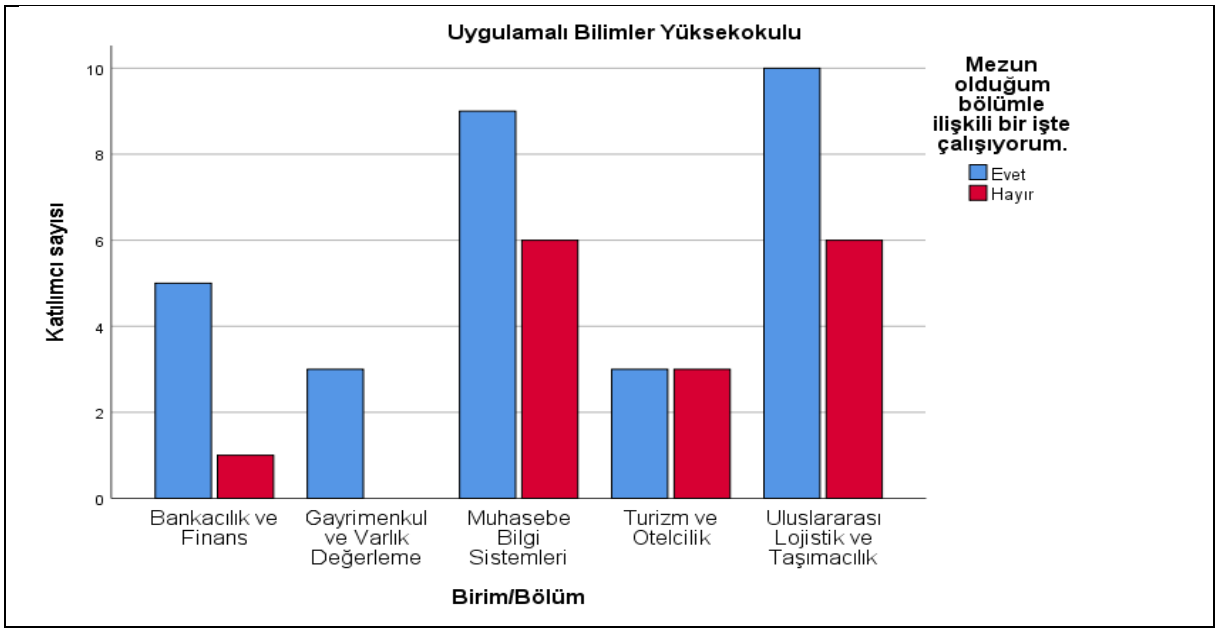

Uygulamalı Bilimler Yüksekokulu

Bankacılık ve Finans
Bankacılık ve Finans bölümünden mezun olan 6 katılımcının 5'i (%83,3) "Evet" yanıtını vermiş, 1'i (%16,7) "Hayır" yanıtını vermiştir.

Gayrimenkul ve Varlık Değerleme
Gayrimenkul ve Varlık Değerleme bölümünden mezun olan 3 katılımcının tamamı (%100,0) "Evet" yanıtını vermiştir;"Hayır" yanıtı yoktur.

Muhasebe Bilgi Sistemleri
Muhasebe Bilgi Sistemleri bölümünden mezun olan 15 katılımcının 9'u (%60,0) "Evet" yanıtını vermiş, 6'sı (%40,0) "Hayır" yanıtını vermiştir.

Turizm ve Otelcilik
Turizm ve Otelcilik bölümünden mezun olan 6 katılımcının 3'ü (%50,0) "Evet" yanıtını vermiş, 3'ü (%50,0) "Hayır" yanıtını vermiştir.

Uluslararası Lojistik ve Taşımacılık
Uluslararası Lojistik ve Taşımacılık bölümünden mezun olan 16 katılımcının 10'u (%62,5) "Evet" yanıtını vermiş, 6'sı (%37,5) "Hayır" yanıtını vermiştir.

5. İstanbul AREL Üniversitesi'nden Mezun Olanların Yükseköğretime Devam Etme Durumu

İstanbul AREL Üniversitesi'nden mezun olanların yükseköğretime devam etme durumlarını incelemek amacıyla yapılan anket sonuçlarına göre, toplam katılımcıların 1245'i (%78,8) "Lisansüstü eğitime devam etmiyorum", 39'u (%2,5) "Doktora öğrencisiyim", 152'si (%9,6)

“Yükseklisans öğrencisiyim”, 133’ü (%8,4) “Yükseklisans mezunu”, 10’u (%0,6) “Doktora mezunu” yanıtını vermiştir.

5.1. İstanbul AREL Üniversitesi’nden Mezun Olanların Yüksek Öğretime Devam Etme Durumu

Tablo 5.1. İstanbul AREL Üniversitesi’nden Mezun Olanların Yüksek Öğretime Devam Etme Durumu

	Lisansüstü eğitime devam etmiyorum	**Doktora öğrencisiyim**	**Yükseklisans öğrencisiyim**	**Yükseklisans mezunuyum**	**Doktora mezunuyum**	**Toplam**
Katılımcı Sayısı	1245	39	152	133	10	1579
Katılımcı Sayısı (%)	78,8	2,5	9,6	8,4	0,6	100,0

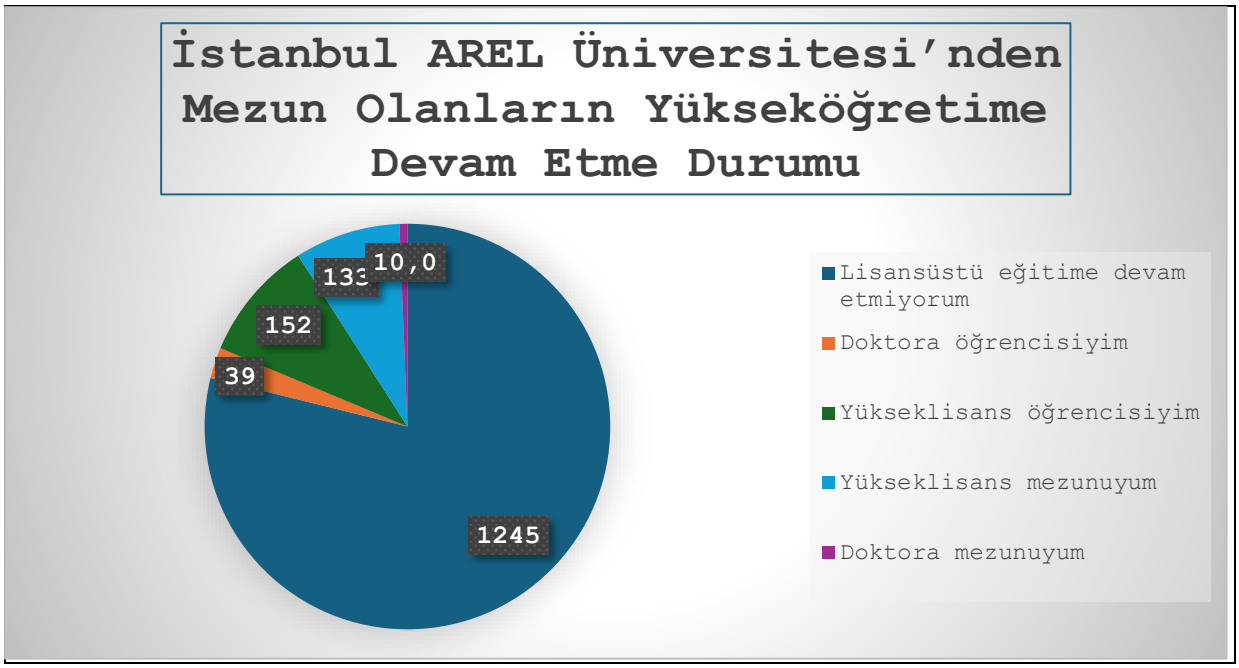

5.2. Departman/Fakülteden Mezun Olanların Yükseköğretime Devam Etme Durumu

İstanbul AREL Üniversitesi departman/fakültelerinden mezun olanların yükseköğretime devam etme durumlarını incelemek amacıyla yapılan ankete toplamda 1579 mezun katılmıştır. Bu anket sonuçlarına göre; Fen-Edebiyat Fakültesi’nden mezun olan 52 katılımcıdan 28’i (%53,8) “Lisansüstü eğitime devam etmiyorum”, 1’i (%1,9) “Doktora öğrencisiyim”, 18’i (%34,6) “Yükseklisans öğrencisiyim”, 4’ü (%7,7) “Yükseklisans mezunu”, 1’i (%1,9) “Doktora mezunu” yanıtını vermiştir. Güzel Sanatlar Fakültesi mezunları arasında 17 katılımcı bulunmaktadır; bunlardan 14’ü (%82,4) “Lisansüstü eğitime devam etmiyorum”, 3’ü (%17,6) “Yükseklisans öğrencisiyim” yanıtını vermiştir. İktisadi ve İdari Bilimler Fakültesi’nden mezun olan 66 katılımcının 55’i (%83,3) “Lisansüstü eğitime devam etmiyorum”, 3’ü (%4,5) “Doktora öğrencisiyim”, 4’ü (%6,1) “Yükseklisans öğrencisiyim”, 4’ü (%6,1) “Yükseklisans mezunu” yanıtını vermiştir. İletişim Fakültesi mezunlarından 71 katılımcı bulunmaktadır; bu katılımcıların 60’ı (%84,5) “Lisansüstü eğitime devam etmiyorum”, 11’i (%15,5)

“Yükseklisans öğrencisiyim” yanıtını vermiştir. Lisansüstü Eğitim Enstitüsü’nden mezun olan 178 katılımcı arasında 46’sı (%25,8) “Lisansüstü eğitime devam etmiyorum”, 27’si (%15,2) “Doktora öğrencisiyim”, 21’i (%11,8) “Yükseklisans öğrencisiyim”, 76’sı (%42,7) “Yükseklisans mezunu”, 8’i (%4,5) “Doktora mezunu” yanıtını vermiştir. Meslek Yüksekokulu’nda ise toplam 755 katılımcı bulunmaktadır; bunlardan 676’sı (%89,5) “Lisansüstü eğitime devam etmiyorum”, 3’ü (%0,4) “Doktora öğrencisiyim”, 47’si (%6,2) “Yükseklisans öğrencisiyim”, 28’i (%3,7) “Yükseklisans mezunu”, 1’i (%0,1) “Doktora mezunu” yanıtını vermiştir. Mühendislik-Mimarlık Fakültesi’nden mezun olan 187 katılımcının 154’ü (%82,4) “Lisansüstü eğitime devam etmiyorum”, 2’si (%1,1) “Doktora öğrencisiyim”, 20’si (%10,7) “Yükseklisans öğrencisiyim”, 11’i (%5,9) “Yükseklisans mezunu” yanıtını vermiştir. Sağlık Bilimleri Yüksekokulu mezunları arasında 207 katılımcı bulunmaktadır; bu katılımcılardan 169’u (%81,6) “Lisansüstü eğitime devam etmiyorum”, 3’ü (%1,4) “Doktora öğrencisiyim”, 25’i (%12,1) “Yükseklisans öğrencisiyim”, 10’u (%4,8) “Yükseklisans mezunu” yanıtını vermiştir. Uygulamalı Bilimler Yüksekokulu’ndan mezun olan 46 katılımcıdan 43’ü (%93,5) “Lisansüstü eğitime devam etmiyorum”, 3’ü (%6,5) “Yükseklisans öğrencisiyim” yanıtını vermiştir.

Tablo 5.2. Departman/Fakülteden Mezun Olanların Yükseköğretime Devam Etme Durumu

Departman/Fakülte		Lisansüstü eğitime devam etmiyorum	Doktora öğrencisiyim	Yükseklisans öğrencisiyim	Yükseklisans mezunuyum	Doktora mezunuyum	Toplam
Fen-Edebiyat Fakültesi	Katılımcı Sayısı	28	1	18	4	1	52
	Katılımcı Sayısı (%)	53,8	1,9	34,6	7,7	1,9	100,0
Güzel Sanatlar Fakültesi	Katılımcı Sayısı	14	0	3	0	0	17
	Katılımcı Sayısı (%)	82,4	0,0	17,6	0,0	0,0	100,0
İktisadi ve İdari Bilimler Fakültesi	Katılımcı Sayısı	55	3	4	4	0	66
	Katılımcı Sayısı (%)	83,3	4,5	6,1	6,1	0,0	100,0
İletişim Fakültesi	Katılımcı Sayısı	60	0	11	0	0	71
	Katılımcı Sayısı (%)	84,5	0,0	15,5	0,0	0,0	100,0
Lisansüstü Eğitim Enstitüsü	Katılımcı Sayısı	46	27	21	76	8	178
	Katılımcı Sayısı (%)	25,8	15,2	11,8	42,7	4,5	100,0
Meslek Yüksekokulu	Katılımcı Sayısı	676	3	47	28	1	755

	Katılımcı Sayısı (%)	89,5	0,4	6,2	3,7	0,1	100,0
Mühendislik-Mimarlık Fakültesi	Katılımcı Sayısı	154	2	20	11	0	187
	Katılımcı Sayısı (%)	82,4	1,1	10,7	5,9	0,0	100,0
Sağlık Bilimleri Yüksekokulu	Katılımcı Sayısı	169	3	25	10	0	207
	Katılımcı Sayısı (%)	81,6	1,4	12,1	4,8	0,0	100,0
Uygulamalı Bilimler Yüksekokulu	Katılımcı Sayısı	43	0	3	0	0	46
	Katılımcı Sayısı (%)	93,5	0,0	6,5	0,0	0,0	100,0
Toplam	**Katılımcı Sayısı**	1245	39	152	133	10	1579
	Katılımcı Sayısı (%)	78,8	2,5	9,6	8,4	0,6	100,0

5.3. Birim/Bölümden Mezun Olanların Mezun Olanların Yükseköğretime Devam Etme Durumu

5.3.1. Fen-Edebiyat Fakültesi'nden Mezun Olanların Yükseköğretime Devam Etme Durumu

Fen-Edebiyat Fakültesi'nden mezun olan toplam katılımcı sayısı 52 olarak belirlenmiştir.

Tablo 5.3.1. Fen-Edebiyat Fakültesi

Birim/Bölüm		Lisansüstü eğitime devam etmiyorum	Doktora öğrencisiyim	Yükseklisans öğrencisiyim	Yükseklisans mezunuyum	Doktora mezunuyum	Toplam
Matematik-Bilgisayar	Katılımcı Sayısı	3	0	0	0	0	3
	Katılımcı Sayısı (%)	100,0	0,0	0,0	0,0	0,0	100,0
Moleküler Biyoloji ve Genetik (İngilizce)	Katılımcı Sayısı	9	1	15	2	1	28
	Katılımcı Sayısı (%)	32,1	3,6	53,6	7,1	3,6	100,0
Psikoloji	Katılımcı Sayısı	7	0	1	2	0	10
	Katılımcı Sayısı (%)	70,0	0,0	10,0	20,0	0,0	100,0

Sosyoloji	Katılımcı Sayısı	5	0	2	0	0	7
	Katılımcı Sayısı (%)	71,4	0,0	28,6	0,0	0,0	100,0
Türk Dili ve Edebiyatı	Katılımcı Sayısı	4	0	0	0	0	4
	Katılımcı Sayısı (%)	100,0	0,0	0,0	0,0	0,0	100,0
Toplam	**Katılımcı Sayısı**	28	1	18	4	1	52
	Katılımcı Sayısı (%)	53,8	1,9	34,6	7,7	1,9	100,0

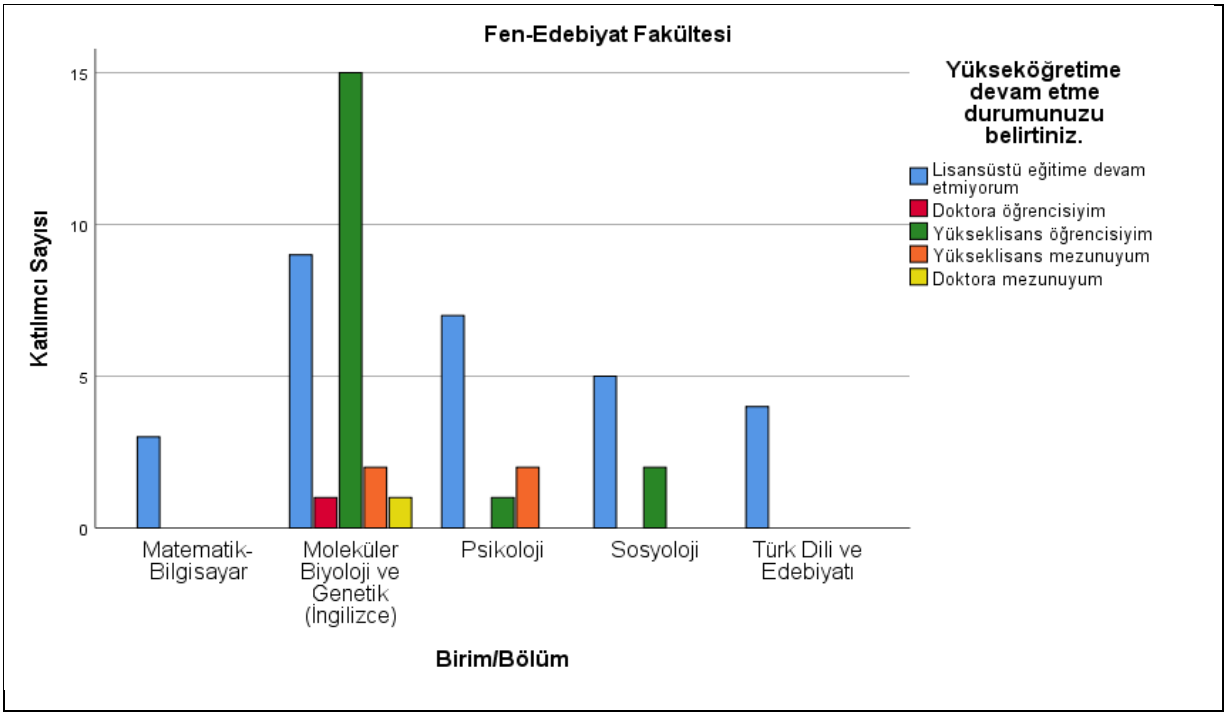

Fen-Edebiyat Fakültesi

Matematik-Bilgisayar

Matematik-Bilgisayar bölümünden mezun olan 3 katılımcının tamamı (%100,0) "Lisansüstü eğitime devam etmiyorum" yanıtını vermiştir; diğer kategorilerde yanıt yoktur.

Moleküler Biyoloji ve Genetik (İngilizce)

Moleküler Biyoloji ve Genetik (İngilizce) bölümünden mezun olan 28 katılımcının 9'u (%32,1) "Lisansüstü eğitime devam etmiyorum", 1'i (%3,6) "Doktora öğrencisiyim", 15'i (%53,6) "Yükseklisans öğrencisiyim", 2'si (%7,1) "Yükseklisans mezunuyum" ve 1'i (%3,6) "Doktora mezunuyum" yanıtını vermiştir.

Psikoloji

Psikoloji bölümünden mezun olan 10 katılımcının 7'si (%70,0) "Lisansüstü eğitime devam etmiyorum", 1'i (%10,0) "Yükseklisans öğrencisiyim", 2'si (%20,0) "Yükseklisans

mezunuyum" yanıtını vermiştir;"Doktora öğrencisiyim" ve"Doktora mezunuyum" kategorilerinde yanıt yoktur.

Sosyoloji

Sosyoloji bölümünden mezun olan 7 katılımcının 5'i (%71,4) "Lisansüstü eğitime devam etmiyorum", 2'si (%28,6) "Yükseklisans öğrencisiyim" yanıtını vermiştir; diğer kategorilerde yanıt yoktur.

Türk Dili ve Edebiyatı

Türk Dili ve Edebiyatı bölümünden mezun olan 4 katılımcının tamamı (%100,0) "Lisansüstü eğitime devam etmiyorum" yanıtını vermiştir; diğer kategorilerde yanıt yoktur.

5.3.2. Güzel Sanatlar Fakültesi'nden Mezun Olanların Yükseköğretime Devam Etme Durumu

Güzel Sanatlar Fakültesi'nden mezun olan toplam katılımcı sayısı 17 olarak belirlenmiştir.

Tablo 5.3.2. Güzel Sanatlar Fakültesi

Birim/Bölüm		Lisansüstü eğitime devam etmiyorum	Doktora öğrencisiyim	Yükseklisans öğrencisiyim	Yükseklisans mezunuyum	Doktora mezunuyum	Toplam
Grafik Tasarımı	Katılımcı Sayısı	7		1			8
	Katılımcı Sayısı (%)	87,5		12,5			100,0
Moda ve Tekstil Tasarımı	Katılımcı Sayısı	7		2			9
	Katılımcı Sayısı (%)	77,8		22,2			100,0
Toplam	**Katılımcı Sayısı**	14		3			17
	Katılımcı Sayısı (%)	82,4		17,6			100,0

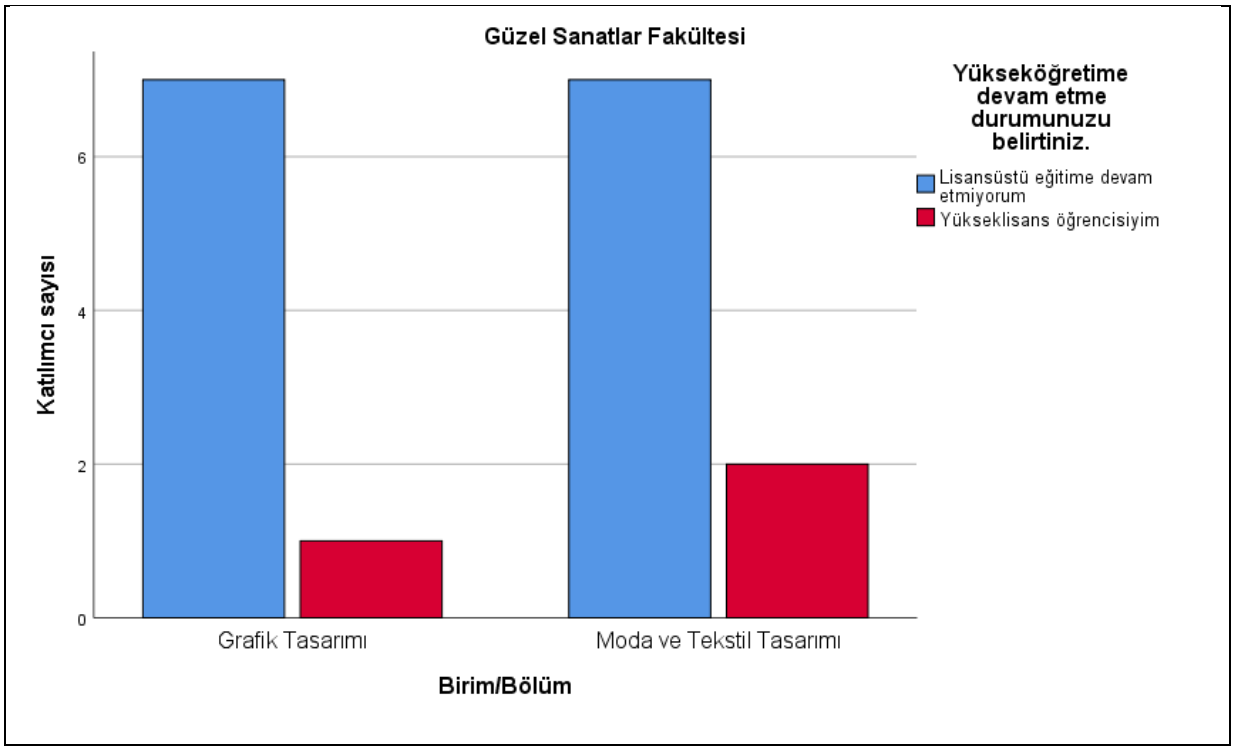

Güzel Sanatlar Fakültesi

Grafik Tasarımı
Grafik Tasarımı bölümünden mezun olan 8 katılımcının 7'si (%87,5) "Lisansüstü eğitime devam etmiyorum" yanıtını vermiş, 1'i (%12,5) "Yükseklisans öğrencisiyim" yanıtını vermiştir.

Moda ve Tekstil Tasarımı
Moda ve Tekstil Tasarımı bölümünden mezun olan 9 katılımcının 7'si (%77,8) "Lisansüstü eğitime devam etmiyorum" yanıtını vermiş, 2'si (%22,2) "Yükseklisans öğrencisiyim" yanıtını vermiştir.

5.3.3. İktisadi ve İdari Bilimler Fakültesi'nden Mezun Olanların Yükseköğretime Devam Etme Durumu

İktisadi ve İdari Bilimler Fakültesi'nden mezun olan toplam katılımcı sayısı 66 olarak belirlenmiştir.

Tablo 5.3.3. İktisadi ve İdari Bilimler

Birim/Bölüm		Lisansüstü eğitime devam etmiyorum	Doktora öğrencisiyim	Yükseklisans öğrencisiyim	Yükseklisans mezunuyum	Doktora mezunuyum	Toplam
İşletme	Katılımcı Sayısı	6	1	0	0		7
	Katılımcı Sayısı (%)	85,7	14,3	0,0	0,0		100,0
İşletme (İngilizce)	Katılımcı Sayısı	5	0	1	0		6
	Katılımcı Sayısı (%)	83,3	0,0	16,7	0,0		100,0

Muhasebe ve Finans Yönetimi	Katılımcı Sayısı	10	0	0	0	10
	Katılımcı Sayısı (%)	100,0	0,0	0,0	0,0	100,0
Siyaset Bilimi ve Kamu Yönetimi	Katılımcı Sayısı	9	1	1	1	12
	Katılımcı Sayısı (%)	75,0	8,3	8,3	8,3	100,0
Uluslararası İlişkiler	Katılımcı Sayısı	7	0	2	0	9
	Katılımcı Sayısı (%)	77,8	0,0	22,2	0,0	100,0
Uluslararası İlişkiler (İngilizce)	Katılımcı Sayısı	11	0	0	2	13
	Katılımcı Sayısı (%)	84,6	0,0	0,0	15,4	100,0
Uluslararası Ticaret ve Finans (İngilizce)	Katılımcı Sayısı	7	1	0	1	9
	Katılımcı Sayısı (%)	77,8	11,1	0,0	11,1	100,0
Toplam	**Katılımcı Sayısı**	55	3	4	4	66
	Katılımcı Sayısı (%)	83,3	4,5	6,1	6,1	100,0

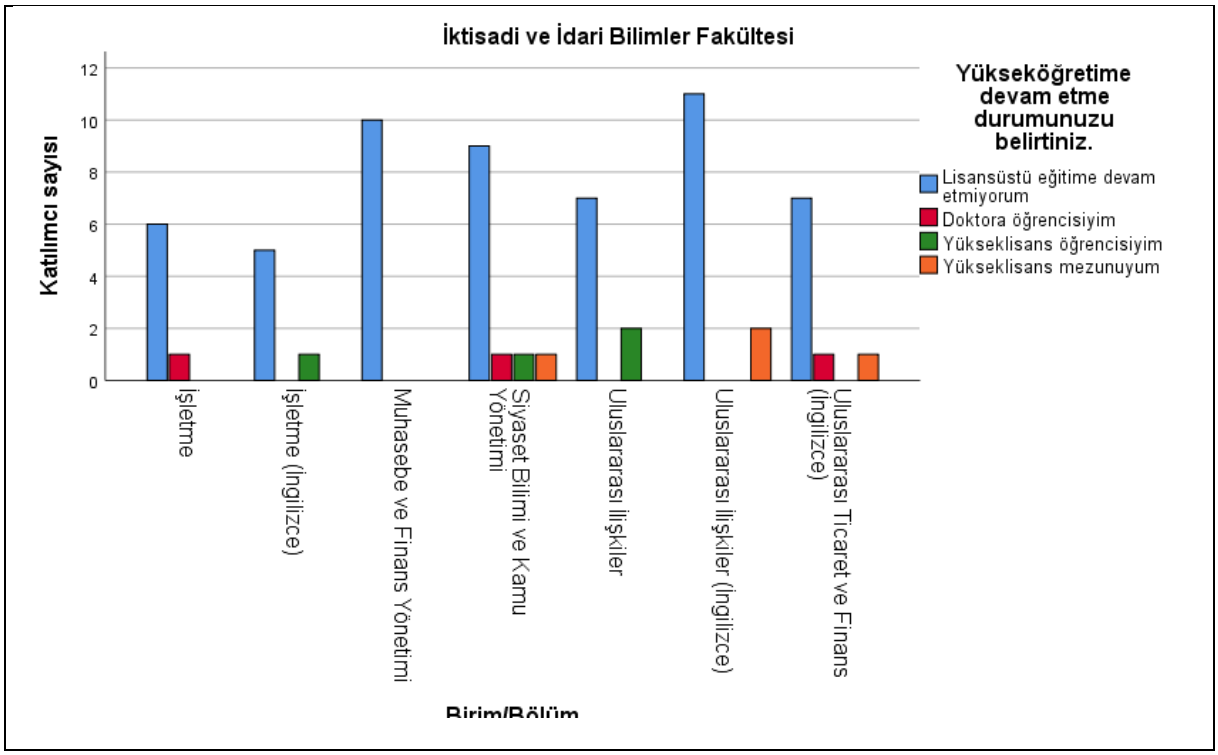

İktisadi ve İdari Bilimler Fakültesi

İşletme

İşletme bölümünden mezun olan 7 katılımcının 6'sı (%85,7) "Lisansüstü eğitime devam etmiyorum" yanıtını vermiş, 1'i (%14,3) "Doktora öğrencisiyim" yanıtını vermiştir.

İşletme (İngilizce)

İşletme (İngilizce) bölümünden mezun olan 6 katılımcının 5'i (%83,3) "Lisansüstü eğitime devam etmiyorum" yanıtını vermiş, 1'i (%16,7) "Yükseklisans öğrencisiyim" yanıtını vermiştir.

Muhasebe ve Finans Yönetimi
Muhasebe ve Finans Yönetimi bölümünden mezun olan 10 katılımcının tamamı (%100,0) "Lisansüstü eğitime devam etmiyorum" yanıtını vermiştir;"Doktora öğrencisi","Yükseklisans öğrencisi","Yükseklisans mezunu" ve"Doktora mezunu" yanıtları yoktur.

Siyaset Bilimi ve Kamu Yönetimi
Siyaset Bilimi ve Kamu Yönetimi bölümünden mezun olan 12 katılımcının 9'u (%75,0) "Lisansüstü eğitime devam etmiyorum" yanıtını vermiş, 1'i (%8,3) "Doktora öğrencisiyim", 1'I "Yükseklisans öğrencisiyim", 1'i de"Yükseklisans mezunuyum" yanıtını vermiştir.

Uluslararası İlişkiler
Uluslararası İlişkiler bölümünden mezun olan 9 katılımcının 7'si (%77,8) "Lisansüstü eğitime devam etmiyorum" yanıtını vermiş, 2'si (%22,2) "Yükseklisans öğrencisiyim" yanıtını vermiştir.

Uluslararası İlişkiler (İngilizce)
Uluslararası İlişkiler (İngilizce) bölümünden mezun olan 13 katılımcının 11'i (%84,6) "Lisansüstü eğitime devam etmiyorum" yanıtını vermiş, 2'si (%15,4) "Doktora mezunuyum" yanıtını vermiştir.

Uluslararası Ticaret ve Finans (İngilizce)
Uluslararası Ticaret ve Finans (İngilizce) bölümünden mezun olan 9 katılımcının 7'si (%77,8) "Lisansüstü eğitime devam etmiyorum" yanıtını vermiş, 1'i (%11,1) "Doktora öğrencisiyim", 1'i de"Yükseklisans mezunuyum" yanıtını vermiştir.

5.3.4. İletişim Fakültesi'nden Mezun Olanların Yükseköğretime Devam Etme Durumu

İletişim Fakültesi'nden mezun olan toplam katılımcı sayısı 71 olarak belirlenmiştir.

Tablo 5.3.4. İletişim Fakültesi

Birim/Bölüm		Lisansüstü eğitime devam etmiyorum	Doktora öğrencisiyim	Yükseklisans öğrencisiyim	Yükseklisans mezunuyum	Doktora mezunuyum	Toplam
Gazetecilik	Katılımcı Sayısı	6		1			7
	Katılımcı Sayısı (%)	85,7		14,3			100,0
Görsel İletişim Tasarımı	Katılımcı Sayısı	26		3			29
	Katılımcı Sayısı (%)	89,7		10,3			100,0
Halkla İlişkiler ve Reklamcılık	Katılımcı Sayısı	15		4			19
	Katılımcı Sayısı (%)	78,9		21,1			100,0
Medya ve İletişim Sistemleri	Katılımcı Sayısı	2		2			4
	Katılımcı Sayısı (%)	50,0		50,0			100,0

Radyo, Televizyon ve Sinema	Katılımcı Sayısı	7	1	8
	Katılımcı Sayısı (%)	87,5	12,5	100,0
Sinema ve Televizyon	Katılımcı Sayısı	1	0	1
	Katılımcı Sayısı (%)	100,0	0,0	100,0
Yeni Medya ve İletişim	Katılımcı Sayısı	3	0	3
	Katılımcı Sayısı (%)	100,0	0,0	100,0
Toplam	**Katılımcı Sayısı**	60	11	71
	Katılımcı Sayısı (%)	84,5	15,5	100,0

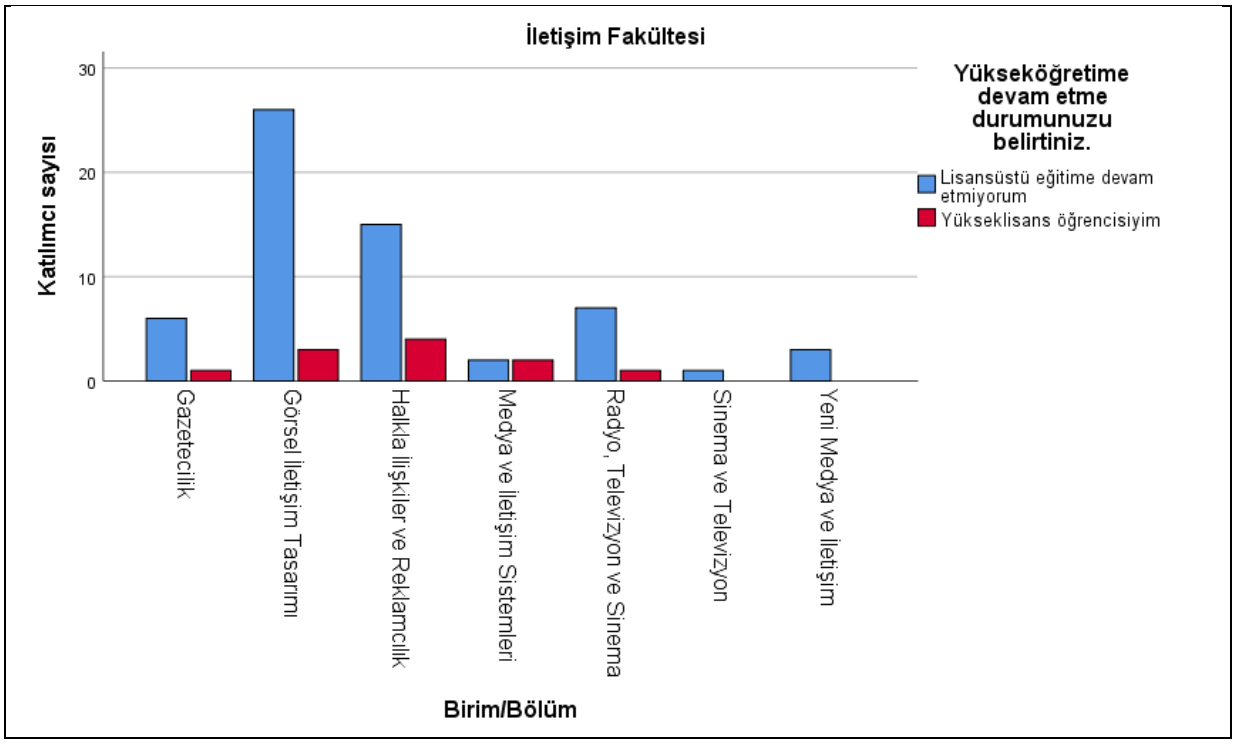

İletişim Fakültesi

Gazetecilik

Gazetecilik bölümünden mezun olan 7 katılımcının 6'sı (%85,7) "Lisansüstü eğitime devam etmiyorum" yanıtını vermiş, 1'i (%14,3) "Yükseklisans öğrencisiyim" yanıtını vermiştir.

Görsel İletişim Tasarımı

Görsel İletişim Tasarımı bölümünden mezun olan 29 katılımcının 26'sı (%89,7) "Lisansüstü eğitime devam etmiyorum" yanıtını vermiş, 3'ü (%10,3) "Yükseklisans öğrencisiyim" yanıtını vermiştir.

Halkla İlişkiler ve Reklamcılık

Halkla İlişkiler ve Reklamcılık bölümünden mezun olan 19 katılımcının 15'i (%78,9) "Lisansüstü eğitime devam etmiyorum" yanıtını vermiş, 4'ü (%21,1) "Doktora öğrencisiyim" yanıtını vermiştir.

Medya ve İletişim Sistemleri
Medya ve İletişim Sistemleri bölümünden mezun olan 4 katılımcının 2'si (%50,0) "Lisansüstü eğitime devam etmiyorum" yanıtını vermiş, 2'si (%50,0) "Yükseklisans öğrencisiyim" yanıtını vermiştir.

Radyo, Televizyon ve Sinema
Radyo, Televizyon ve Sinema bölümünden mezun olan 8 katılımcının 7'si (%87,5) "Lisansüstü eğitime devam etmiyorum" yanıtını vermiş, 1'i (%12,5) "Yükseklisans öğrencisiyim" yanıtını vermiştir.

Sinema ve Televizyon
Sinema ve Televizyon bölümünden mezun olan 1 katılımcının tamamı (%100,0) "Lisansüstü eğitime devam etmiyorum" yanıtını vermiştir;"Doktora öğrencisi","Yükseklisans öğrencisi","Yükseklisans mezunu" ve"Doktora mezunu" yanıtları yoktur.

Yeni Medya ve İletişim
Yeni Medya ve İletişim bölümünden mezun olan 3 katılımcının tamamı (%100,0) "Lisansüstü eğitime devam etmiyorum" yanıtını vermiştir;"Doktora öğrencisi","Yükseklisans öğrencisi","Yükseklisans mezunu" ve"Doktora mezunu" yanıtları yoktur.

5.3.5. Lisansüstü Eğitim Enstitüsü'nden Mezun Olanların Yükseköğretime Devam Etme Durumu

Lisansüstü Eğitim Enstitüsü'nden mezun olan toplam katılımcı sayısı 178 olarak belirlenmiştir.

Tablo 5.3.5. Lisansüstü Eğitim Enstitüsü

Birim/Bölüm		Lisansüstü eğitime devam etmiyorum	Doktora öğrencisiyim	Yükseklisans öğrencisiyim	Yükseklisans mezunuyum	Doktora mezunuyum	Toplam
Elektrik-Elektronik Mühendisliği	Katılımcı Sayısı	0	2	0	0	0	2
	Katılımcı Sayısı (%)	0,0	100,0	0,0	0,0	0,0	100,0
Fizyoterapi ve Rehabilitasyon	Katılımcı Sayısı	0	0	1	4	0	5
	Katılımcı Sayısı (%)	0,0	0,0	20,0	80,0	0,0	100,0
Grafik Tasarımı	Katılımcı Sayısı	15	0	4	5	0	24
	Katılımcı Sayısı (%)	62,5	0,0	16,7	20,8	0,0	100,0
Grafik Tasarımı (Sanatta Yeterlik)	Katılımcı Sayısı	1	0	0	0	2	3
	Katılımcı Sayısı (%)	33,3	0,0	0,0	0,0	66,7	100,0
Hastane ve Sağlık	Katılımcı Sayısı	1	0	0	3	0	4

Kurumları Yönetimi	Katılımcı Sayısı (%)	25,0	0,0	0,0	75,0	0,0	100,0
Hemşirelik	Katılımcı Sayısı	6	1	1	2	0	10
	Katılımcı Sayısı (%)	60,0	10,0	10,0	20,0	0,0	100,0
İnsan Kaynakları ve Yönetimi	Katılımcı Sayısı	0	0	1	1	0	2
	Katılımcı Sayısı (%)	0,0	0,0	50,0	50,0	0,0	100,0
İnsan Kaynakları ve Yönetimi (Uzaktan Eğitim)	Katılımcı Sayısı	0	0	0	7	0	7
	Katılımcı Sayısı (%)	0,0	0,0	0,0	100,0	0,0	100,0
İşletme Doktora	Katılımcı Sayısı	0	0	0	0	2	2
	Katılımcı Sayısı (%)	0,0	0,0	0,0	0,0	100,0	100,0
İşletme Yönetimi	Katılımcı Sayısı	1	3	0	9	2	15
	Katılımcı Sayısı (%)	6,7	20,0	0,0	60,0	13,3	100,0
İşletme Yönetimi (Uzaktan Eğitim)	Katılımcı Sayısı	5	0	0	1	0	6
	Katılımcı Sayısı (%)	83,3	0,0	0,0	16,7	0,0	100,0
Kamu Yönetimi ve Siyaset Bilimi	Katılımcı Sayısı	1	1	0	0	0	2
	Katılımcı Sayısı (%)	50,0	50,0	0,0	0,0	0,0	100,0
Kentsel Sistemler Mühendisliği	Katılımcı Sayısı	0	0	0	1	0	1
	Katılımcı Sayısı (%)	0,0	0,0	0,0	100,0	0,0	100,0
Klinik Psikoloji	Katılımcı Sayısı	2	2	1	10	0	15
	Katılımcı Sayısı (%)	13,3	13,3	6,7	66,7	0,0	100,0
Klinik Psikoloji (DR)	Katılımcı Sayısı	0	1	0	0	0	1
	Katılımcı Sayısı (%)	0,0	100,0	0,0	0,0	0,0	100,0
Medya ve Kültürel Çalışmalar	Katılımcı Sayısı	1	3	0	2	0	6
	Katılımcı Sayısı (%)	16,7	50,0	0,0	33,3	0,0	100,0
Mimarlık	Katılımcı Sayısı	2	0	2	2	0	6
	Katılımcı Sayısı (%)	33,3	0,0	33,3	33,3	0,0	100,0

Moda ve Tekstil Tasarımı	Katılımcı Sayısı	2	1	5	2	0	10
	Katılımcı Sayısı (%)	20,0	10,0	50,0	20,0	0,0	100,0
Muhasebe ve Denetim	Katılımcı Sayısı	2	0	1	4	0	7
	Katılımcı Sayısı (%)	28,6	0,0	14,3	57,1	0,0	100,0
Muhasebe ve Finansman (Uzaktan Eğitim)	Katılımcı Sayısı	0	0	0	1	0	1
	Katılımcı Sayısı (%)	0,0	0,0	0,0	100,0	0,0	100,0
Mühendislik Yönetimi	Katılımcı Sayısı	1	3	0	3	0	7
	Katılımcı Sayısı (%)	14,3	42,9	0,0	42,9	0,0	100,0
Pazarlama (Uzaktan Eğitim)	Katılımcı Sayısı	0	0	0	1	0	1
	Katılımcı Sayısı (%)	0,0	0,0	0,0	100,0	0,0	100,0
Psikoloji	Katılımcı Sayısı	2	1	1	6	0	10
	Katılımcı Sayısı (%)	20,0	10,0	10,0	60,0	0,0	100,0
Psikoloji Doktora	Katılımcı Sayısı	0	0	0	0	2	2
	Katılımcı Sayısı (%)	0,0	0,0	0,0	0,0	100,0	100,0
Sağlık Yönetimi (Uzaktan Eğitim)	Katılımcı Sayısı	0	0	0	3	0	3
	Katılımcı Sayısı (%)	0,0	0,0	0,0	100,0	0,0	100,0
Sosyoloji	Katılımcı Sayısı	2	5	3	0	0	10
	Katılımcı Sayısı (%)	20,0	50,0	30,0	0,0	0,0	100,0
Türk Dili ve Edebiyatı	Katılımcı Sayısı	0	1	0	1	0	2
	Katılımcı Sayısı (%)	0,0	50,0	0,0	50,0	0,0	100,0
Uluslararası İlişkiler	Katılımcı Sayısı	1	3	1	2	0	7
	Katılımcı Sayısı (%)	14,3	42,9	14,3	28,6	0,0	100,0
Yönetim Organizasyon (Uzaktan Eğitim)	Katılımcı Sayısı	1	0	0	6	0	7
	Katılımcı Sayısı (%)	14,3	0,0	0,0	85,7	0,0	100,0
Toplam	**Katılımcı Sayısı**	46	27	21	76	8	178

	Katılımcı Sayısı (%)	25,8	15,2	11,8	42,7	4,5	100,0

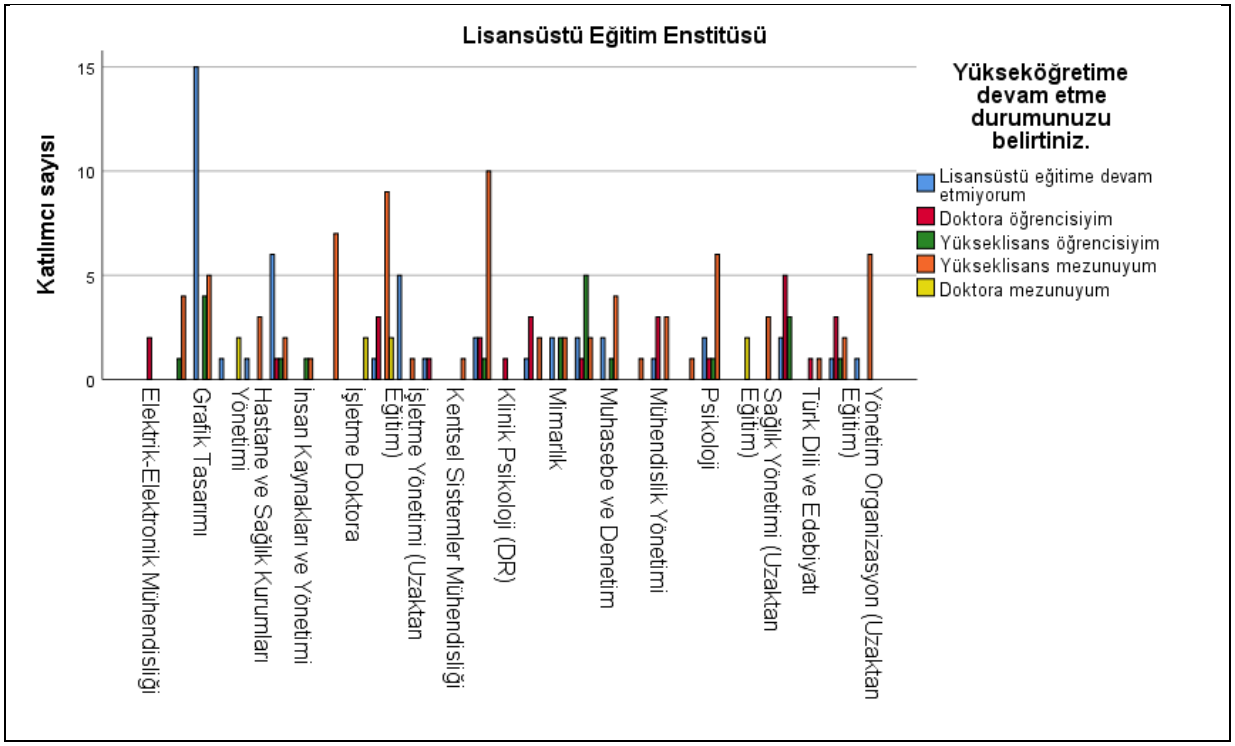

Lisansüstü Eğitim Enstitüsü

Elektrik-Elektronik Mühendisliği

Elektrik-Elektronik Mühendisliği bölümünden mezun olan 2 katılımcının tamamı (%100,0) "Doktora öğrencisiyim" yanıtını vermiştir;"Lisansüstü eğitime devam etmiyorum","Yükseklisans öğrencisi","Yükseklisans mezunu" ve"Doktora mezunu" yanıtları yoktur.

Fizyoterapi ve Rehabilitasyon

Fizyoterapi ve Rehabilitasyon bölümünden mezun olan 5 katılımcının 1'i (%20,0) "Yükseklisans öğrencisiyim", 4'ü (%80,0) "Yükseklisans mezunuyum" yanıtını vermiştir;"Lisansüstü eğitime devam etmiyorum" ve"Doktora öğrencisi" yanıtları yoktur.

Grafik Tasarımı

Grafik Tasarımı bölümünden mezun olan 24 katılımcının 15'i (%62,5) "Lisansüstü eğitime devam etmiyorum", 4'ü (%16,7) "Yükseklisans öğrencisiyim", 5'i (%20,8) "Yükseklisans mezunuyum" yanıtını vermiştir.

Grafik Tasarımı (Sanatta Yeterlik)

Grafik Tasarımı (Sanatta Yeterlik) bölümünden mezun olan 3 katılımcının 1'i (%33,3) "Lisansüstü eğitime devam etmiyorum", 2'si (%66,7) "Doktora mezunuyum" yanıtını vermiştir.

Hastane ve Sağlık Kurumları Yönetimi

Hastane ve Sağlık Kurumları Yönetimi bölümünden mezun olan 4 katılımcının 1'i (%25,0) "Lisansüstü eğitime devam etmiyorum", 3'ü (%75,0) "Yükseklisans mezunu" yanıtını vermiştir.

Hemşirelik
Hemşirelik bölümünden mezun olan 10 katılımcının 6'sı (%60,0) "Lisansüstü eğitime devam etmiyorum", 1'i (%10,0) "Doktora öğrencisiyim", 1'i "Yükseklisans öğrencisiyim", 2'si (%20,0) "Yükseklisans mezunu" yanıtını vermiştir.

İnsan Kaynakları ve Yönetimi
İnsan Kaynakları ve Yönetimi bölümünden mezun olan 2 katılımcının 1'i (%50,0) "Yükseklisans öğrencisiyim", 1'i (%50,0) "Yükseklisans mezunu" yanıtını vermiştir; "Lisansüstü eğitime devam etmiyorum" ve "Doktora öğrencisi" yanıtları yoktur.

İnsan Kaynakları ve Yönetimi (Uzaktan Eğitim)
İnsan Kaynakları ve Yönetimi (Uzaktan Eğitim) bölümünden mezun olan 7 katılımcının tamamı (%100,0) "Yükseklisans mezunu" yanıtını vermiştir;"Lisansüstü eğitime devam etmiyorum" ve"Doktora öğrencisi" yanıtları yoktur.

İşletme Doktora
İşletme Doktora programından mezun olan 2 katılımcının tamamı (%100,0) "Doktora mezunu" yanıtını vermiştir; diğer seçenekler için yanıt yoktur.

İşletme Yönetimi
İşletme Yönetimi bölümünden mezun olan 15 katılımcının 1'i (%6,7) "Lisansüstü eğitime devam etmiyorum", 3'ü (%20,0) "Doktora öğrencisiyim", 9'u (%60,0) "Yükseklisans mezunu", 2'si (%13,3) "Doktora mezunu" yanıtını vermiştir.

İşletme Yönetimi (Uzaktan Eğitim)
İşletme Yönetimi (Uzaktan Eğitim) bölümünden mezun olan 6 katılımcının 5'i (%83,3) "Lisansüstü eğitime devam etmiyorum", 1'i (%16,7) "Yükseklisans mezunu" yanıtını vermiştir.

Kamu Yönetimi ve Siyaset Bilimi
Kamu Yönetimi ve Siyaset Bilimi bölümünden mezun olan 2 katılımcının 1'i (%50,0) "Lisansüstü eğitime devam etmiyorum", 1'i (%50,0) "Doktora öğrencisiyim" yanıtını vermiştir.

Kentsel Sistemler Mühendisliği
Kentsel Sistemler Mühendisliği bölümünden mezun olan 1 katılımcının tamamı (%100,0) "Yükseklisans mezunu" yanıtını vermiştir; diğer seçenekler için yanıt yoktur.

Klinik Psikoloji
Klinik Psikoloji bölümünden mezun olan 15 katılımcının 2'si (%13,3) "Lisansüstü eğitime devam etmiyorum", 2'si (%13,3) "Doktora öğrencisiyim", 1'i (%6,7) "Yükseklisans öğrencisiyim", 10'u (%66,7) "Yükseklisans mezunu" yanıtını vermiştir.

Klinik Psikoloji (DR)

Klinik Psikoloji (DR) bölümünden mezun olan 1 katılımcının tamamı (%100,0) “Doktora öğrencisiyim” yanıtını vermiştir; diğer seçenekler için yanıt yoktur.

Medya ve Kültürel Çalışmalar
Medya ve Kültürel Çalışmalar bölümünden mezun olan 6 katılımcının 1’i (%16,7) “Lisansüstü eğitime devam etmiyorum”, 3’ü (%50,0) “Doktora öğrencisiyim”, 2’si (%33,3) “Yükseklisans mezunu” yanıtını vermiştir.

Mimarlık
Mimarlık bölümünden mezun olan 6 katılımcının 2’si (%33,3) “Lisansüstü eğitime devam etmiyorum”, 2’si (%33,3) “Yükseklisans öğrencisiyim”, 2’si (%33,3) “Yükseklisans mezunu” yanıtını vermiştir.

Moda ve Tekstil Tasarımı
Moda ve Tekstil Tasarımı bölümünden mezun olan 10 katılımcının 2’si (%20,0) “Lisansüstü eğitime devam etmiyorum”, 1’i (%10,0) “Doktora öğrencisiyim”, 5’i (%50,0) “Yükseklisans öğrencisiyim”, 2’si (%20,0) “Yükseklisans mezunu” yanıtını vermiştir.

Muhasebe ve Denetim
Muhasebe ve Denetim bölümünden mezun olan 7 katılımcının 2’si (%28,6) “Lisansüstü eğitime devam etmiyorum”, 1’i (%14,3) “Yükseklisans öğrencisiyim”, 4’ü (%57,1) “Yükseklisans mezunu” yanıtını vermiştir.

Muhasebe ve Finansman (Uzaktan Eğitim)
Muhasebe ve Finansman (Uzaktan Eğitim) bölümünden mezun olan 1 katılımcının tamamı (%100,0) “Yükseklisans mezunu” yanıtını vermiştir; diğer seçenekler için yanıt yoktur.

Mühendislik Yönetimi
Mühendislik Yönetimi bölümünden mezun olan 7 katılımcının 1’i (%14,3) “Lisansüstü eğitime devam etmiyorum”, 3’ü (%42,9) “Doktora öğrencisiyim”, 3’ü (%42,9) “Yükseklisans mezunu” yanıtını vermiştir.

Pazarlama (Uzaktan Eğitim)
Pazarlama (Uzaktan Eğitim) bölümünden mezun olan 1 katılımcının tamamı (%100,0) “Yükseklisans mezunu” yanıtını vermiştir; diğer seçenekler için yanıt yoktur.

Psikoloji
Psikoloji bölümünden mezun olan 10 katılımcının 2’si (%20,0) “Lisansüstü eğitime devam etmiyorum”, 1’i (%10,0) “Doktora öğrencisiyim”, 1’i (%10,0) “Yükseklisans öğrencisiyim”, 6’sı (%60,0) “Yükseklisans mezunu” yanıtını vermiştir.

Psikoloji Doktora
Psikoloji Doktora programından mezun olan 2 katılımcının tamamı (%100,0) “Doktora mezunu” yanıtını vermiştir; diğer seçenekler için yanıt yoktur.

Sağlık Yönetimi (Uzaktan Eğitim)

Sağlık Yönetimi (Uzaktan Eğitim) bölümünden mezun olan 3 katılımcının tamamı (%100,0) "Yükseklisans mezunu" yanıtını vermiştir; diğer seçenekler için yanıt yoktur.

Sosyoloji
Sosyoloji bölümünden mezun olan 10 katılımcının 2'si (%20,0) "Lisansüstü eğitime devam etmiyorum", 5'i (%50,0) "Doktora öğrencisiyim", 3'ü (%30,0) "Yükseklisans öğrencisiyim" yanıtını vermiştir.

Türk Dili ve Edebiyatı
Türk Dili ve Edebiyatı bölümünden mezun olan 2 katılımcının 1'i (%50,0) "Doktora öğrencisiyim", 1'i (%50,0) "Yükseklisans mezunu" yanıtını vermiştir;"Lisansüstü eğitime devam etmiyorum" yanıtı yoktur.

Uluslararası İlişkiler
Uluslararası İlişkiler bölümünden mezun olan 7 katılımcının 1'i (%14,3) "Lisansüstü eğitime devam etmiyorum", 3'ü (%42,9) "Doktora öğrencisiyim", 1'i (%14,3) "Yükseklisans öğrencisiyim", 2'si (%28,6) "Yükseklisans mezunu" yanıtını vermiştir.

Yönetim Organizasyon (Uzaktan Eğitim)
Yönetim Organizasyon (Uzaktan Eğitim) bölümünden mezun olan 7 katılımcının 1'i (%14,3) "Lisansüstü eğitime devam etmiyorum", 6'sı (%85,7) "Yükseklisans mezunu" yanıtını vermiştir.

5.3.6. Meslek Yüksekokulu'ndan Mezun Olanların Yükseköğretime Devam Etme Durumu

Meslek Yüksekokulu'ndan mezun olan toplam katılımcı sayısı 755 olarak belirlenmiştir.

Tablo 5.3.6. Meslek Yüksekokulu

Birim/Bölüm		Lisansüstü eğitime devam etmiyorum	Doktora öğrencisiyim	Yükseklisans öğrencisiyim	Yükseklisans mezunuyum	Doktora mezunuyum	Toplam
Adalet	Katılımcı Sayısı	12	0	0	0	0	12
	Katılımcı Sayısı (%)	100,0	0,0	0,0	0,0	0,0	100,0
Anestezi	Katılımcı Sayısı	71	1	2	3	1	78
	Katılımcı Sayısı (%)	91,0	1,3	2,6	3,8	1,3	100,0
Aşçılık	Katılımcı Sayısı	10	0	1	0	0	11
	Katılımcı Sayısı (%)	90,9	0,0	9,1	0,0	0,0	100,0
Bankacılık ve Sigortacılık	Katılımcı Sayısı	11	0	0	0	0	11
	Katılımcı Sayısı (%)	100,0	0,0	0,0	0,0	0,0	100,0
	Katılımcı Sayısı	4	0	0	0	0	4

Basım ve Yayın Teknolojileri	Katılımcı Sayısı (%)	100,0	0,0	0,0	0,0	0,0	100,0
Bilgisayar Destekli Tasarımı ve Animasyon Programı	Katılımcı Sayısı	6	0	0	3	0	9
	Katılımcı Sayısı (%)	66,7	0,0	0,0	33,3	0,0	100,0
Bilgisayar Programcılığı	Katılımcı Sayısı	20	1	1	0	0	22
	Katılımcı Sayısı (%)	90,9	4,5	4,5	0,0	0,0	100,0
Çocuk Gelişimi	Katılımcı Sayısı	45	0	0	1	0	46
	Katılımcı Sayısı (%)	97,8	0,0	0,0	2,2	0,0	100,0
Dış Ticaret	Katılımcı Sayısı	4	0	1	0	0	5
	Katılımcı Sayısı (%)	80,0	0,0	20,0	0,0	0,0	100,0
Diş Protez Teknolojisi	Katılımcı Sayısı	1	0	0	0	0	1
	Katılımcı Sayısı (%)	100,0	0,0	0,0	0,0	0,0	100,0
Elektrik	Katılımcı Sayısı	7	0	0	1	0	8
	Katılımcı Sayısı (%)	87,5	0,0	0,0	12,5	0,0	100,0
Elektronik Teknolojisi	Katılımcı Sayısı	4	0	0	0	0	4
	Katılımcı Sayısı (%)	100,0	0,0	0,0	0,0	0,0	100,0
Fizyoterapi	Katılımcı Sayısı	31	0	3	2	0	36
	Katılımcı Sayısı (%)	86,1	0,0	8,3	5,6	0,0	100,0
Grafik Tasarımı	Katılımcı Sayısı	28	0	2	1	0	31
	Katılımcı Sayısı (%)	90,3	0,0	6,5	3,2	0,0	100,0
Halkla İlişkiler ve Tanıtım	Katılımcı Sayısı	10	0	0	1	0	11
	Katılımcı Sayısı (%)	90,9	0,0	0,0	9,1	0,0	100,0
İlk ve Acil Yardım	Katılımcı Sayısı	25	0	2	0	0	27
	Katılımcı Sayısı (%)	92,6	0,0	7,4	0,0	0,0	100,0
İnsan Kaynakları Yönetimi	Katılımcı Sayısı	5	0	0	1	0	6
	Katılımcı Sayısı (%)	83,3	0,0	0,0	16,7	0,0	100,0

İnşaat Teknolojisi	Katılımcı Sayısı	1	0	0	0	0	1
	Katılımcı Sayısı (%)	100,0	0,0	0,0	0,0	0,0	100,0
İş Sağlığı ve Güvenliği	Katılımcı Sayısı	28	0	1	3	0	32
	Katılımcı Sayısı (%)	87,5	0,0	3,1	9,4	0,0	100,0
İşçi Sağlığı ve İş Güvenliği	Katılımcı Sayısı	7	0	1	1	0	9
	Katılımcı Sayısı (%)	77,8	0,0	11,1	11,1	0,0	100,0
İşletme Yönetimi	Katılımcı Sayısı	5	0	0	0	0	5
	Katılımcı Sayısı (%)	100,0	0,0	0,0	0,0	0,0	100,0
Lojistik	Katılımcı Sayısı	15	0	0	0	0	15
	Katılımcı Sayısı (%)	100,0	0,0	0,0	0,0	0,0	100,0
Makine	Katılımcı Sayısı	1	0	0	0	0	1
	Katılımcı Sayısı (%)	100,0	0,0	0,0	0,0	0,0	100,0
Mimari Restorasyon	Katılımcı Sayısı	24	0	2	0	0	26
	Katılımcı Sayısı (%)	92,3	0,0	7,7	0,0	0,0	100,0
Moda Tasarımı	Katılımcı Sayısı	11	0	0	0	0	11
	Katılımcı Sayısı (%)	100,0	0,0	0,0	0,0	0,0	100,0
Muhasebe ve Vergi Uygulamaları	Katılımcı Sayısı	15	0	4	1	0	20
	Katılımcı Sayısı (%)	75,0	0,0	20,0	5,0	0,0	100,0
Optisyenlik	Katılımcı Sayısı	13	0	1	1	0	15
	Katılımcı Sayısı (%)	86,7	0,0	6,7	6,7	0,0	100,0
Radyo ve Televizyon Programcılığı	Katılımcı Sayısı	14	0	2	0	0	16
	Katılımcı Sayısı (%)	87,5	0,0	12,5	0,0	0,0	100,0
Sağlık Kurumları İşletmeciliği	Katılımcı Sayısı	9	0	0	0	0	9
	Katılımcı Sayısı (%)	100,0	0,0	0,0	0,0	0,0	100,0
	Katılımcı Sayısı	25	0	4	1	0	30

Sivil Hava Ulaştırma İşletmeciliği	Katılımcı Sayısı (%)	83,3	0,0	13,3	3,3	0,0	100,0
Sivil Havacılık Kabin Hizmetleri	Katılımcı Sayısı	29	0	4	3	0	36
	Katılımcı Sayısı (%)	80,6	0,0	11,1	8,3	0,0	100,0
Tıbbi Dokümantasyon ve Sekreterlik	Katılımcı Sayısı	21	0	3	0	0	24
	Katılımcı Sayısı (%)	87,5	0,0	12,5	0,0	0,0	100,0
Tıbbi Görüntüleme Teknikleri	Katılımcı Sayısı	60	0	0	2	0	62
	Katılımcı Sayısı (%)	96,8	0,0	0,0	3,2	0,0	100,0
Tıbbi Laboratuvar Teknikleri	Katılımcı Sayısı	20	1	3	3	0	27
	Katılımcı Sayısı (%)	74,1	3,7	11,1	11,1	0,0	100,0
Turist Rehberliği	Katılımcı Sayısı	37	0	2	0	0	39
	Katılımcı Sayısı (%)	94,9	0,0	5,1	0,0	0,0	100,0
Turizm Rehberliği	Katılımcı Sayısı	3	0	1	0	0	4
	Katılımcı Sayısı (%)	75,0	0,0	25,0	0,0	0,0	100,0
Turizm ve Otel İşletmeciliği	Katılımcı Sayısı	1	0	0	0	0	1
	Katılımcı Sayısı (%)	100,0	0,0	0,0	0,0	0,0	100,0
Uçak Teknolojisi	Katılımcı Sayısı	7	0	0	0	0	7
	Katılımcı Sayısı (%)	100,0	0,0	0,0	0,0	0,0	100,0
Uygulamalı İngilizce Çevirmenlik	Katılımcı Sayısı	36	0	7	0	0	43
	Katılımcı Sayısı (%)	83,7	0,0	16,3	0,0	0,0	100,0
Toplam	**Katılımcı Sayısı**	676	3	47	28	1	755
	Katılımcı Sayısı (%)	89,5	0,4	6,2	3,7	0,1	100,0

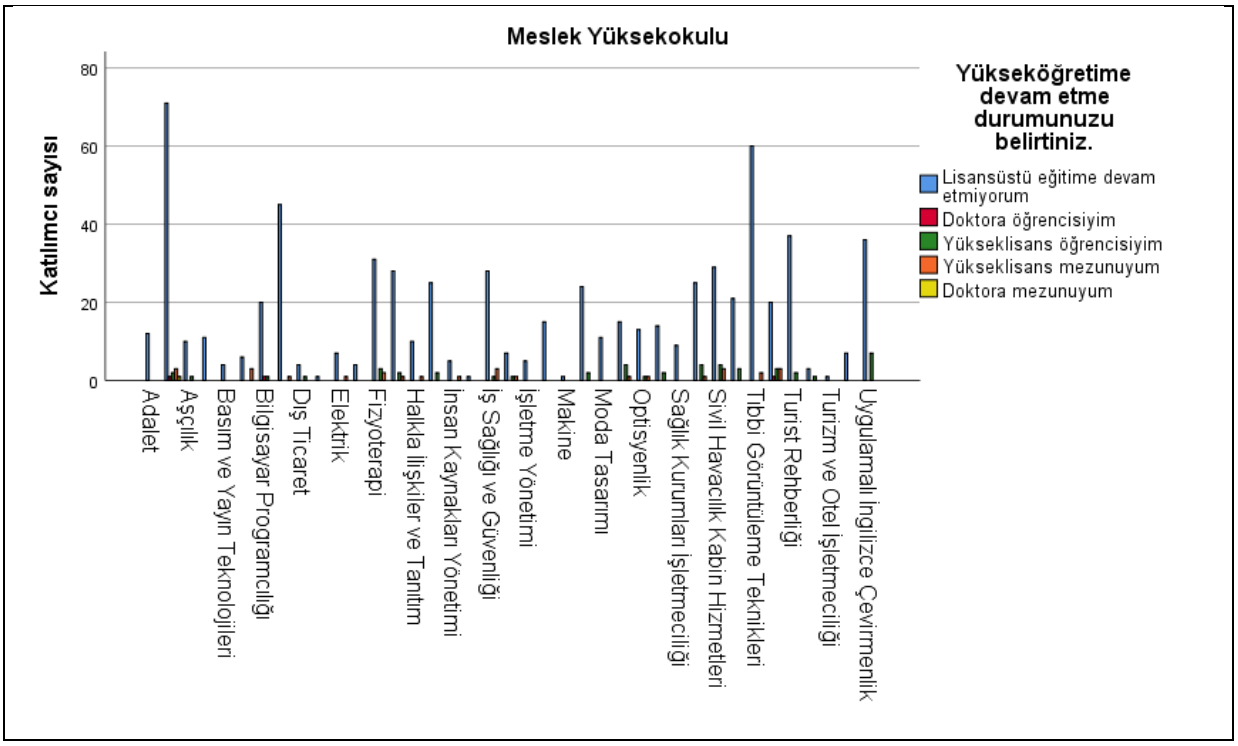

Adalet

Adalet bölümünden mezun olan 12 katılımcının tamamı (%100,0) "Lisansüstü eğitime devam etmiyorum" yanıtını vermiştir; diğer seçenekler için yanıt yoktur.

Anestezi

Anestezi bölümünden mezun olan 78 katılımcının 71'i (%91,0) "Lisansüstü eğitime devam etmiyorum", 1'i (%1,3) "Doktora öğrencisiyim", 2'si (%2,6) "Yükseklisans öğrencisiyim", 3'ü (%3,8) "Yükseklisans mezunu", 1'i (%1,3) "Doktora mezunu" yanıtını vermiştir.

Aşçılık

Aşçılık bölümünden mezun olan 11 katılımcının 10'u (%90,9) "Lisansüstü eğitime devam etmiyorum", 1'i (%9,1) "Yükseklisans öğrencisiyim" yanıtını vermiştir.

Bankacılık ve Sigortacılık

Bankacılık ve Sigortacılık bölümünden mezun olan 11 katılımcının tamamı (%100,0) "Lisansüstü eğitime devam etmiyorum" yanıtını vermiştir; diğer seçenekler için yanıt yoktur.

Basım ve Yayın Teknolojileri

Basım ve Yayın Teknolojileri bölümünden mezun olan 4 katılımcının tamamı (%100,0) "Lisansüstü eğitime devam etmiyorum" yanıtını vermiştir; diğer seçenekler için yanıt yoktur.

Bilgisayar Destekli Tasarımı ve Animasyon Programı

Bilgisayar Destekli Tasarımı ve Animasyon Programı bölümünden mezun olan 9 katılımcının 6'sı (%66,7) "Lisansüstü eğitime devam etmiyorum", 3'ü (%33,3) "Yükseklisans mezunu" yanıtını vermiştir.

Bilgisayar Programcılığı

Bilgisayar Programcılığı bölümünden mezun olan 22 katılımcının 20'si (%90,9) "Lisansüstü eğitime devam etmiyorum", 1'i (%4,5) "Doktora öğrencisiyim", 1'i (%4,5) "Yükseklisans öğrencisiyim" yanıtını vermiştir.

Çocuk Gelişimi
Çocuk Gelişimi bölümünden mezun olan 46 katılımcının 45'i (%97,8) "Lisansüstü eğitime devam etmiyorum", 1'i (%2,2) "Yükseklisans mezunu" yanıtını vermiştir.

Dış Ticaret
Dış Ticaret bölümünden mezun olan 5 katılımcının 4'ü (%80,0) "Lisansüstü eğitime devam etmiyorum", 1'i (%20,0) "Yükseklisans öğrencisiyim" yanıtını vermiştir.

Diş Protez Teknolojisi
Diş Protez Teknolojisi bölümünden mezun olan 1 katılımcının tamamı (%100,0) "Lisansüstü eğitime devam etmiyorum" yanıtını vermiştir; diğer seçenekler için yanıt yoktur.

Elektrik
Elektrik bölümünden mezun olan 8 katılımcının 7'si (%87,5) "Lisansüstü eğitime devam etmiyorum", 1'i (%12,5) "Yükseklisans mezunu" yanıtını vermiştir.

Elektronik Teknolojisi
Elektronik Teknolojisi bölümünden mezun olan 4 katılımcının tamamı (%100,0) "Lisansüstü eğitime devam etmiyorum" yanıtını vermiştir; diğer seçenekler için yanıt yoktur.

Fizyoterapi
Fizyoterapi bölümünden mezun olan 36 katılımcının 31'i (%86,1) "Lisansüstü eğitime devam etmiyorum", 3'ü (%8,3) "Yükseklisans öğrencisiyim", 2'si (%5,6) "Yükseklisans mezunu" yanıtını vermiştir.

Grafik Tasarımı
Grafik Tasarımı bölümünden mezun olan 31 katılımcının 28'i (%90,3) "Lisansüstü eğitime devam etmiyorum", 2'si (%6,5) "Yükseklisans öğrencisiyim", 1'i (%3,2) "Yükseklisans mezunu" yanıtını vermiştir.

Halkla İlişkiler ve Tanıtım
Halkla İlişkiler ve Tanıtım bölümünden mezun olan 11 katılımcının 10'u (%90,9) "Lisansüstü eğitime devam etmiyorum", 1'i (%9,1) "Yükseklisans mezunu" yanıtını vermiştir.

İlk ve Acil Yardım
İlk ve Acil Yardım bölümünden mezun olan 27 katılımcının 25'i (%92,6) "Lisansüstü eğitime devam etmiyorum", 2'si (%7,4) "Yükseklisans öğrencisiyim" yanıtını vermiştir.

İnsan Kaynakları Yönetimi
İnsan Kaynakları Yönetimi bölümünden mezun olan 6 katılımcının 5'i (%83,3) "Lisansüstü eğitime devam etmiyorum", 1'i (%16,7) "Yükseklisans mezunu" yanıtını vermiştir.

İnşaat Teknolojisi
İnşaat Teknolojisi bölümünden mezun olan 1 katılımcının tamamı (%100,0) "Lisansüstü eğitime devam etmiyorum" yanıtını vermiştir; diğer seçenekler için yanıt yoktur.

İş Sağlığı ve Güvenliği
İş Sağlığı ve Güvenliği bölümünden mezun olan 32 katılımcının 28'i (%87,5) "Lisansüstü eğitime devam etmiyorum", 1'i (%3,1) "Yükseklisans öğrencisiyim", 3'ü (%9,4) "Yükseklisans mezunu" yanıtını vermiştir.

İşçi Sağlığı ve İş Güvenliği
İşçi Sağlığı ve İş Güvenliği bölümünden mezun olan 9 katılımcının 7'si (%77,8) "Lisansüstü eğitime devam etmiyorum", 1'i (%11,1) "Yükseklisans öğrencisiyim", 1'i (%11,1) "Yükseklisans mezunu" yanıtını vermiştir.

İşletme Yönetimi
İşletme Yönetimi bölümünden mezun olan 5 katılımcının tamamı (%100,0) "Lisansüstü eğitime devam etmiyorum" yanıtını vermiştir; diğer seçenekler için yanıt yoktur.

Lojistik
Lojistik bölümünden mezun olan 15 katılımcının tamamı (%100,0) "Lisansüstü eğitime devam etmiyorum" yanıtını vermiştir; diğer seçenekler için yanıt yoktur.

Makine
Makine bölümünden mezun olan 1 katılımcının tamamı (%100,0) "Lisansüstü eğitime devam etmiyorum" yanıtını vermiştir; diğer seçenekler için yanıt yoktur.

Mimari Restorasyon
Mimari Restorasyon bölümünden mezun olan 26 katılımcının 24'ü (%92,3) "Lisansüstü eğitime devam etmiyorum", 2'si (%7,7) "Yükseklisans öğrencisiyim" yanıtını vermiştir.

Moda Tasarımı
Moda Tasarımı bölümünden mezun olan 11 katılımcının tamamı (%100,0) "Lisansüstü eğitime devam etmiyorum" yanıtını vermiştir; diğer seçenekler için yanıt yoktur.

Muhasebe ve Vergi Uygulamaları
Muhasebe ve Vergi Uygulamaları bölümünden mezun olan 20 katılımcının 15'i (%75,0) "Lisansüstü eğitime devam etmiyorum", 4'ü (%20,0) "Yükseklisans öğrencisiyim", 1'i (%5,0) "Yükseklisans mezunu" yanıtını vermiştir.

Optisyenlik
Optisyenlik bölümünden mezun olan 15 katılımcının 13'ü (%86,7) "Lisansüstü eğitime devam etmiyorum", 1'i (%6,7) "Yükseklisans öğrencisiyim", 1'i (%6,7) "Yükseklisans mezunu" yanıtını vermiştir.

Radyo ve Televizyon Programcılığı
Radyo ve Televizyon Programcılığı bölümünden mezun olan 16 katılımcının 14'ü (%87,5) "Lisansüstü eğitime devam etmiyorum", 2'si (%12,5) "Yükseklisans öğrencisiyim" yanıtını vermiştir.

Sağlık Kurumları İşletmeciliği

Sağlık Kurumları İşletmeciliği bölümünden mezun olan 9 katılımcının tamamı (%100,0) "Lisansüstü eğitime devam etmiyorum" yanıtını vermiştir; diğer seçenekler için yanıt yoktur.

Sivil Hava Ulaştırma İşletmeciliği
Sivil Hava Ulaştırma İşletmeciliği bölümünden mezun olan 30 katılımcının 25'i (%83,3) "Lisansüstü eğitime devam etmiyorum", 4'ü (%13,3) "Yükseklisans öğrencisiyim", 1'i (%3,3) "Yükseklisans mezunu" yanıtını vermiştir.

Sivil Havacılık Kabin Hizmetleri
Sivil Havacılık Kabin Hizmetleri bölümünden mezun olan 36 katılımcının 29'u (%80,6) "Lisansüstü eğitime devam etmiyorum", 4'ü (%11,1) "Yükseklisans öğrencisiyim", 3'ü (%8,3) "Yükseklisans mezunu" yanıtını vermiştir.

Tıbbi Dokümantasyon ve Sekreterlik
Tıbbi Dokümantasyon ve Sekreterlik bölümünden mezun olan 24 katılımcının 21'i (%87,5) "Lisansüstü eğitime devam etmiyorum", 3'ü (%12,5) "Yükseklisans öğrencisiyim" yanıtını vermiştir.

Tıbbi Görüntüleme Teknikleri
Tıbbi Görüntüleme Teknikleri bölümünden mezun olan 62 katılımcının 60'ı (%96,8) "Lisansüstü eğitime devam etmiyorum", 2'si (%3,2) "Yükseklisans mezunu" yanıtını vermiştir.

Tıbbi Laboratuvar Teknikleri
Tıbbi Laboratuvar Teknikleri bölümünden mezun olan 27 katılımcının 20'si (%74,1) "Lisansüstü eğitime devam etmiyorum", 1'i (%3,7) "Doktora öğrencisiyim", 3'ü (%11,1) "Yükseklisans öğrencisiyim", 3'ü (%11,1) "Yükseklisans mezunu" yanıtını vermiştir.
Turist Rehberliği
Turist Rehberliği bölümünden mezun olan 39 katılımcının 37'si (%94,9) "Lisansüstü eğitime devam etmiyorum", 2'si (%5,1) "Yükseklisans öğrencisiyim" yanıtını vermiştir.

Turizm Rehberliği
Turizm Rehberliği bölümünden mezun olan 4 katılımcının 3'ü (%75,0) "Lisansüstü eğitime devam etmiyorum", 1'i (%25,0) "Yükseklisans öğrencisiyim" yanıtını vermiştir.

Turizm ve Otel İşletmeciliği
Turizm ve Otel İşletmeciliği bölümünden mezun olan 1 katılımcının tamamı (%100,0) "Lisansüstü eğitime devam etmiyorum" yanıtını vermiştir; diğer seçenekler için yanıt yoktur.

Uçak Teknolojisi
Uçak Teknolojisi bölümünden mezun olan 7 katılımcının tamamı (%100,0) "Lisansüstü eğitime devam etmiyorum" yanıtını vermiştir; diğer seçenekler için yanıt yoktur.

Uygulamalı İngilizce Çevirmenlik
Uygulamalı İngilizce Çevirmenlik bölümünden mezun olan 43 katılımcının 36'sı (%83,7) "Lisansüstü eğitime devam etmiyorum", 7'si (%16,3) "Yükseklisans öğrencisiyim" yanıtını vermiştir.

5.3.7. Mühendislik-Mimarlık Fakültesi'nden Mezun Olanların Yükseköğretime Devam Etme Durumu

Mühendislik-Mimarlık Fakültesi'nden mezun olan toplam katılımcı sayısı 187 olarak belirlenmiştir.

Tablo 5.3.7. Mühendislik-Mimarlık Fakültesi

Birim/Bölüm		Lisansüstü eğitime devam etmiyorum	Doktora öğrencisiyim	Yükseklisans öğrencisiyim	Yükseklisans mezunuyum	Doktora mezunuyum	Toplam
Bilgisayar Mühendisliği (İngilizce)	Katılımcı Sayısı	17	0	2	1		20
	Katılımcı Sayısı (%)	85,0	0,0	10,0	5,0		100,0
Biyomedikal Mühendisliği	Katılımcı Sayısı	5	0	1	0		6
	Katılımcı Sayısı (%)	83,3	0,0	16,7	0,0		100,0
Elektrik-Elektronik Mühendisliği	Katılımcı Sayısı	4	0	0	0		4
	Katılımcı Sayısı (%)	100,0	0,0	0,0	0,0		100,0
Elektrik-Elektronik Mühendisliği (İngilizce)	Katılımcı Sayısı	2	0	0	0		2
	Katılımcı Sayısı (%)	100,0	0,0	0,0	0,0		100,0
Endüstri Mühendisliği (İngilizce)	Katılımcı Sayısı	17	0	3	2		22
	Katılımcı Sayısı (%)	77,3	0,0	13,6	9,1		100,0
Endüstri Ürünleri Tasarımı	Katılımcı Sayısı	9	1	0	0		10
	Katılımcı Sayısı (%)	90,0	10,0	0,0	0,0		100,0
İç Mimarlık	Katılımcı Sayısı	22	1	4	1		28
	Katılımcı Sayısı (%)	78,6	3,6	14,3	3,6		100,0
İnşaat Mühendisliği	Katılımcı Sayısı	18	0	3	1		22
	Katılımcı Sayısı (%)	81,8	0,0	13,6	4,5		100,0
Makine Mühendisliği	Katılımcı Sayısı	35	0	1	3		39
	Katılımcı Sayısı (%)	89,7	0,0	2,6	7,7		100,0
Mimarlık	Katılımcı Sayısı	25	0	6	3		34
	Katılımcı Sayısı (%)	73,5	0,0	17,6	8,8		100,0
Toplam	**Katılımcı Sayısı**	154	2	20	11		187
	Katılımcı Sayısı (%)	82,4	1,1	10,7	5,9		100,0

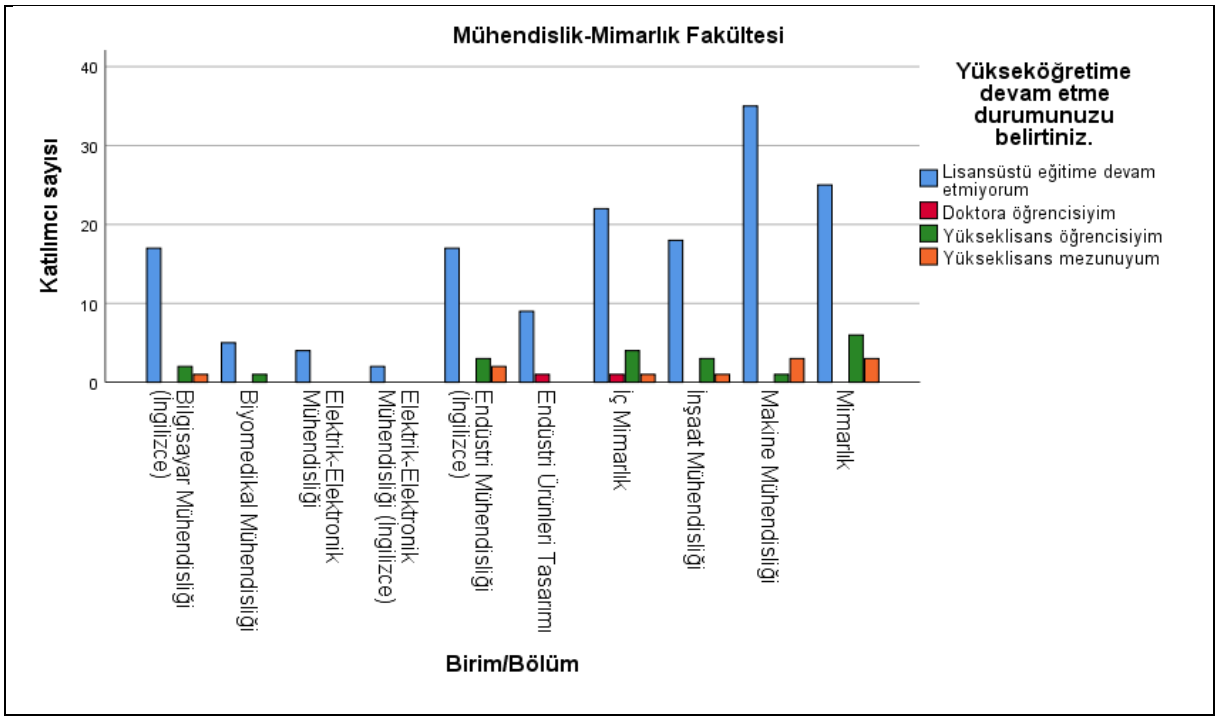

Bilgisayar Mühendisliği (İngilizce)
Bilgisayar Mühendisliği (İngilizce) bölümünden mezun olan 20 katılımcının 17'si (%85,0) "Lisansüstü eğitime devam etmiyorum", 2'si (%10,0) "Yükseklisans öğrencisiyim", 1'i (%5,0) "Yükseklisans mezunu" yanıtını vermiştir.

Biyomedikal Mühendisliği
Biyomedikal Mühendisliği bölümünden mezun olan 6 katılımcının 5'i (%83,3) "Lisansüstü eğitime devam etmiyorum", 1'i (%16,7) "Yükseklisans öğrencisiyim" yanıtını vermiştir.

Elektrik-Elektronik Mühendisliği
Elektrik-Elektronik Mühendisliği bölümünden mezun olan 4 katılımcının tamamı (%100,0) "Lisansüstü eğitime devam etmiyorum" yanıtını vermiştir; diğer seçenekler için yanıt yoktur.

Elektrik-Elektronik Mühendisliği (İngilizce)
Elektrik-Elektronik Mühendisliği (İngilizce) bölümünden mezun olan 2 katılımcının tamamı (%100,0) "Lisansüstü eğitime devam etmiyorum" yanıtını vermiştir; diğer seçenekler için yanıt yoktur.

Endüstri Mühendisliği (İngilizce)
Endüstri Mühendisliği (İngilizce) bölümünden mezun olan 22 katılımcının 17'si (%77,3) "Lisansüstü eğitime devam etmiyorum", 3'ü (%13,6) "Yükseklisans öğrencisiyim", 2'si (%9,1) "Yükseklisans mezunu" yanıtını vermiştir.

Endüstri Ürünleri Tasarımı
Endüstri Ürünleri Tasarımı bölümünden mezun olan 10 katılımcının 9'u (%90,0) "Lisansüstü eğitime devam etmiyorum", 1'i (%10,0) "Doktora öğrencisiyim" yanıtını vermiştir.

İç Mimarlık

İç Mimarlık bölümünden mezun olan 28 katılımcının 22'si (%78,6) "Lisansüstü eğitime devam etmiyorum", 1'i (%3,6) "Doktora öğrencisiyim", 4'ü (%14,3) "Yükseklisans öğrencisiyim", 1'i (%3,6) "Yükseklisans mezunu" yanıtını vermiştir.

İnşaat Mühendisliği
İnşaat Mühendisliği bölümünden mezun olan 22 katılımcının 18'i (%81,8) "Lisansüstü eğitime devam etmiyorum", 3'ü (%13,6) "Yükseklisans öğrencisiyim", 1'i (%4,5) "Yükseklisans mezunu" yanıtını vermiştir.

Makine Mühendisliği
Makine Mühendisliği bölümünden mezun olan 39 katılımcının 35'i (%89,7) "Lisansüstü eğitime devam etmiyorum", 1'i (%2,6) "Yükseklisans öğrencisiyim", 3'ü (%7,7) "Yükseklisans mezunu" yanıtını vermiştir.

Mimarlık
Mimarlık bölümünden mezun olan 34 katılımcının 25'i (%73,5) "Lisansüstü eğitime devam etmiyorum", 6'sı (%17,6) "Yükseklisans öğrencisiyim", 3'ü (%8,8) "Yükseklisans mezunu" yanıtını vermiştir.

5.3.8. Sağlık Bilimleri Yüksekokulu'ndan Mezun Olanların Yükseköğretime Devam Etme Durumu

Sağlık Bilimleri Yüksekokulu'ndan mezun olan toplam katılımcı sayısı 207 olarak belirlenmiştir.

Tablo 5.3.8. Sağlık Bilimleri Yüksekokulu

Birim/Bölüm		Lisansüstü eğitime devam etmiyorum	Doktora öğrencisiyim	Yükseklisans öğrencisiyim	Yükseklisans mezunuyum	Doktora mezunuyum	Toplam
Beslenme ve Diyetetik	Katılımcı Sayısı	16	1	2	0		19
	Katılımcı Sayısı (%)	84,2	5,3	10,5	0,0		100,0
Çocuk Gelişimi	Katılımcı Sayısı	30	0	1	1		32
	Katılımcı Sayısı (%)	93,8	0,0	3,1	3,1		100,0
Fizyoterapi ve Rehabilitasyon	Katılımcı Sayısı	8	0	2	0		10
	Katılımcı Sayısı (%)	80,0	0,0	20,0	0,0		100,0
Hemşirelik	Katılımcı Sayısı	41	1	7	0		49
	Katılımcı Sayısı (%)	83,7	2,0	14,3	0,0		100,0
Sağlık Yönetimi	Katılımcı Sayısı	11	0	2	0		13
	Katılımcı Sayısı (%)	84,6	0,0	15,4	0,0		100,0
Sosyal Hizmet	Katılımcı Sayısı	63	1	11	9		84

	Katılımcı Sayısı (%)	75,0	1,2	13,1	10,7	100,0
Toplam	**Katılımcı Sayısı**	169	3	25	10	207
	Katılımcı Sayısı (%)	81,6	1,4	12,1	4,8	100,0

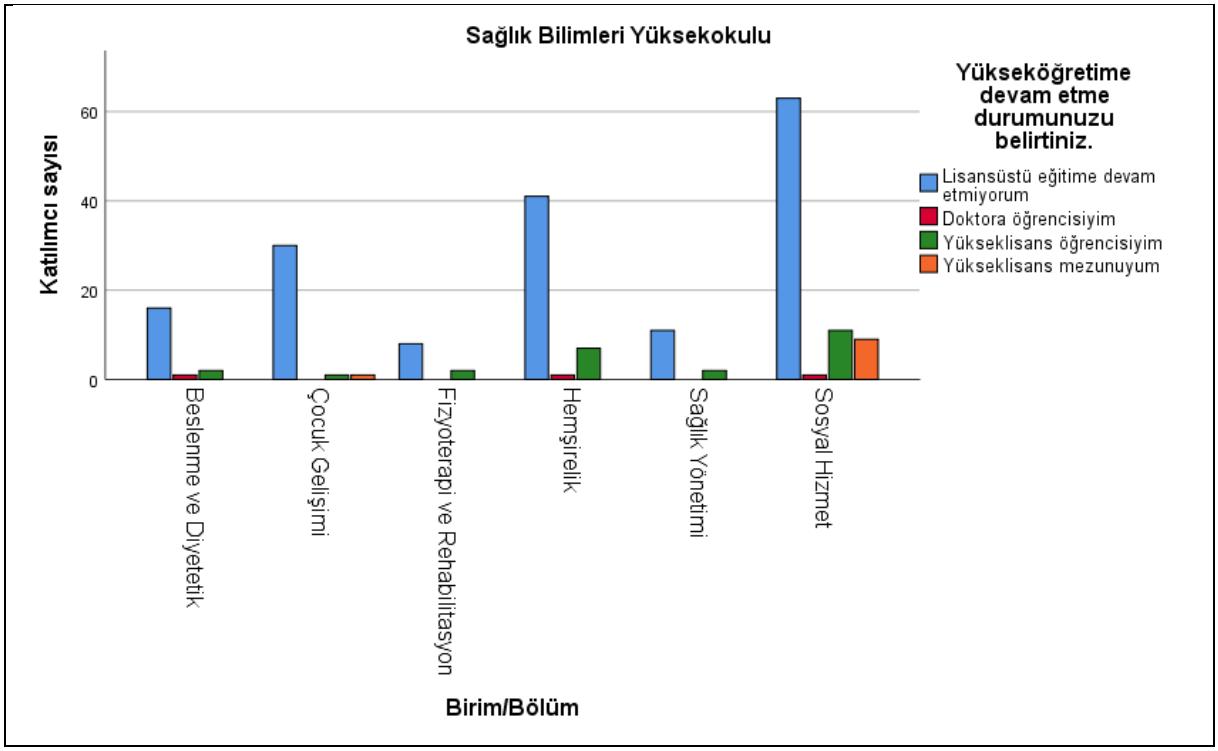

Sağlık Bilimleri Yüksekokulu

Beslenme ve Diyetetik

Beslenme ve Diyetetik bölümünden mezun olan 19 katılımcının 16'sı (%84,2) "Lisansüstü eğitime devam etmiyorum", 1'i (%5,3) "Doktora öğrencisiyim", 2'si (%10,5) "Yükseklisans öğrencisiyim" yanıtını vermiştir.

Çocuk Gelişimi

Çocuk Gelişimi bölümünden mezun olan 32 katılımcının 30'u (%93,8) "Lisansüstü eğitime devam etmiyorum", 1'i (%3,1) "Yükseklisans öğrencisiyim", 1'i (%3,1) "Yükseklisans mezunu" yanıtını vermiştir.

Fizyoterapi ve Rehabilitasyon

Fizyoterapi ve Rehabilitasyon bölümünden mezun olan 10 katılımcının 8'i (%80,0) "Lisansüstü eğitime devam etmiyorum", 2'si (%20,0) "Yükseklisans öğrencisiyim" yanıtını vermiştir.

Hemşirelik

Hemşirelik bölümünden mezun olan 49 katılımcının 41'i (%83,7) "Lisansüstü eğitime devam etmiyorum", 1'i (%2,0) "Doktora öğrencisiyim", 7'si (%14,3) "Yükseklisans öğrencisiyim" yanıtını vermiştir.

Sağlık Yönetimi
Sağlık Yönetimi bölümünden mezun olan 13 katılımcının 11'i (%84,6) "Lisansüstü eğitime devam etmiyorum", 2'si (%15,4) "Yükseklisans öğrencisiyim" yanıtını vermiştir.

Sosyal Hizmet
Sosyal Hizmet bölümünden mezun olan 84 katılımcının 63'ü (%75,0) "Lisansüstü eğitime devam etmiyorum", 1'i (%1,2) "Doktora öğrencisiyim", 11'i (%13,1) "Yükseklisans öğrencisiyim", 9'u (%10,7) "Yükseklisans mezunu" yanıtını vermiştir.

5.3.9. Uygulamalı Bilimler Yüksekokulu'ndan Mezun Olanların Yükseköğretime Devam Etme Durumu

Uygulamalı Bilimler Yüksekokulu'ndan mezun olan toplam katılımcı sayısı 46 olarak belirlenmiştir.

Tablo 5.3.9. Uygulamalı Bilimler Yüksekokulu

Birim/Bölüm		Lisansüstü eğitime devam etmiyorum	Doktora öğrencisiyim	Yükseklisans öğrencisiyim	Yükseklisans mezunuyum	Doktora mezunuyum	Toplam
Bankacılık ve Finans	Katılımcı Sayısı	6		0			6
	Katılımcı Sayısı (%)	100,0		0,0			100,0
Gayrimenkul ve Varlık Değerleme	Katılımcı Sayısı	3		0			3
	Katılımcı Sayısı (%)	100,0		0,0			100,0
Muhasebe Bilgi Sistemleri	Katılımcı Sayısı	14		1			15
	Katılımcı Sayısı (%)	93,3		6,7			100,0
Turizm ve Otelcilik	Katılımcı Sayısı	4		2			6
	Katılımcı Sayısı (%)	66,7		33,3			100,0
Uluslararası Lojistik ve Taşımacılık	Katılımcı Sayısı	16		0			16
	Katılımcı Sayısı (%)	100,0		0,0			100,0
Toplam	**Katılımcı Sayısı**	43		3			46
	Katılımcı Sayısı (%)	93,5		6,5			100,0

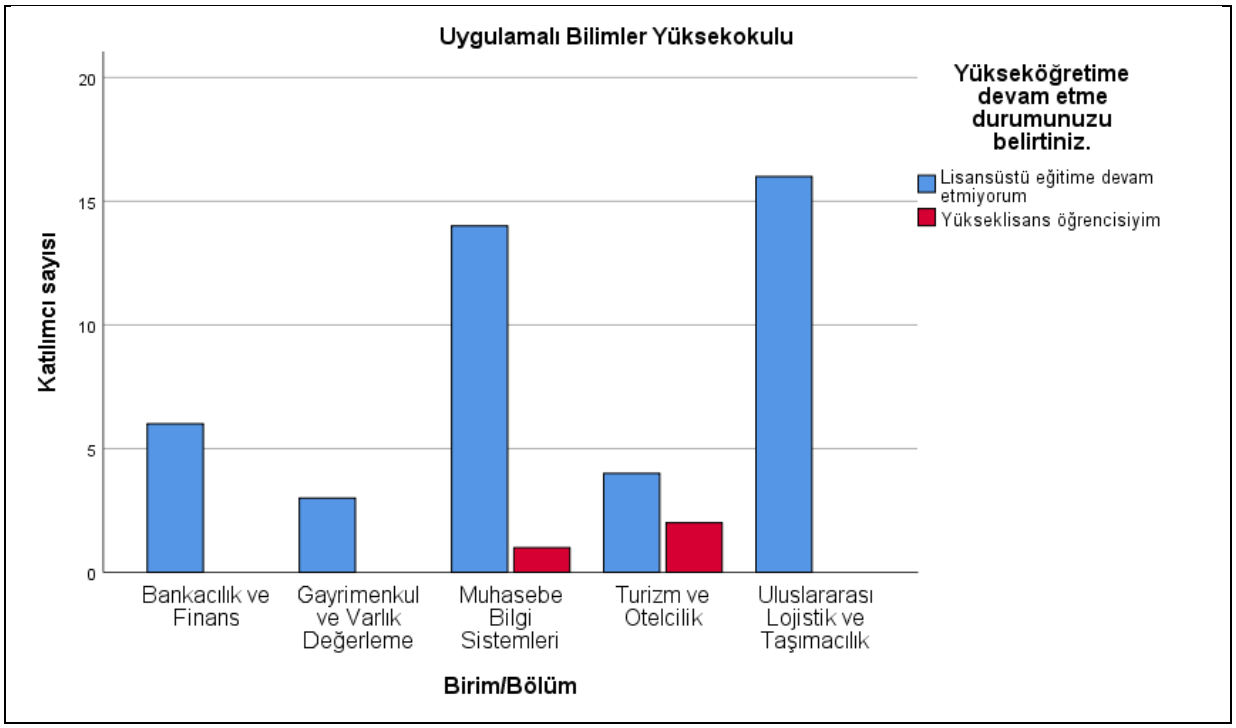

Bankacılık ve Finans
Bankacılık ve Finans bölümünden mezun olan 6 katılımcının tamamı (%100,0) "Lisansüstü eğitime devam etmiyorum" yanıtını vermiştir; diğer seçenekler için yanıt yoktur.

Gayrimenkul ve Varlık Değerleme
Gayrimenkul ve Varlık Değerleme bölümünden mezun olan 3 katılımcının tamamı (%100,0) "Lisansüstü eğitime devam etmiyorum" yanıtını vermiştir; diğer seçenekler için yanıt yoktur.

Muhasebe Bilgi Sistemleri
Muhasebe Bilgi Sistemleri bölümünden mezun olan 15 katılımcının 14'ü (%93,3) "Lisansüstü eğitime devam etmiyorum", 1'i (%6,7) "Doktora öğrencisiyim" yanıtını vermiştir.

Turizm ve Otelcilik
Turizm ve Otelcilik bölümünden mezun olan 6 katılımcının 4'ü (%66,7) "Lisansüstü eğitime devam etmiyorum", 2'si (%33,3) "Doktora öğrencisiyim" yanıtını vermiştir.

Uluslararası Lojistik ve Taşımacılık
Uluslararası Lojistik ve Taşımacılık bölümünden mezun olan 16 katılımcının tamamı (%100,0) "Lisansüstü eğitime devam etmiyorum" yanıtını vermiştir; diğer seçenekler için yanıt yoktur.

6.İstanbul AREL Üniversitesi'nden Mezun Olanların Mezun olduğu programın eğitim içeriğinin yeterli olduğuna inanma durumu

İstanbul AREL Üniversitesi'nden mezun olanların mezun oldukları programın eğitim içeriğinin yeterli olduğuna dair yapılan anket sonuçlarına göre, toplam 1579 katılımcıdan 127'si (%8,0) "Kesinlikle katılmıyorum", 161'i (%10,2) "Katılmıyorum", 356'sı (%22,5) "Ne katılıyorum ne

katılmıyorum", 648'i (%41,0) "Katılıyorum" ve 287'si (%18,2) "Kesinlikle katılıyorum" yanıtını vermiştir. Genel olarak, katılımcıların büyük bir kısmı, mezun oldukları programın eğitim içeriğinin yeterli olduğuna inanmaktadır.

6.1. İstanbul Arel Üniversitesi'nden Mezun Olanların Mezun Olduğu Programın Eğitim İçeriğinin Yeterli Olduğuna İnanma Durumu

Tablo 6.1. İstanbul Arel Üniversitesi'nden Mezun Olanların Mezun Olduğu Programın Eğitim İçeriğinin Yeterli Olduğuna İnanma Durumu

	Kesinlikle katılmıyorum	Katılmıyorum	Ne katılıyorum ne katılmıyorum	Katılıyorum	Kesinlikle katılıyorum	Toplam
Katılımcı Sayısı	127	161	356	648	287	1579
Katılımcı Sayısı (%)	8,0	10,2	22,5	41,0	18,2	100,0

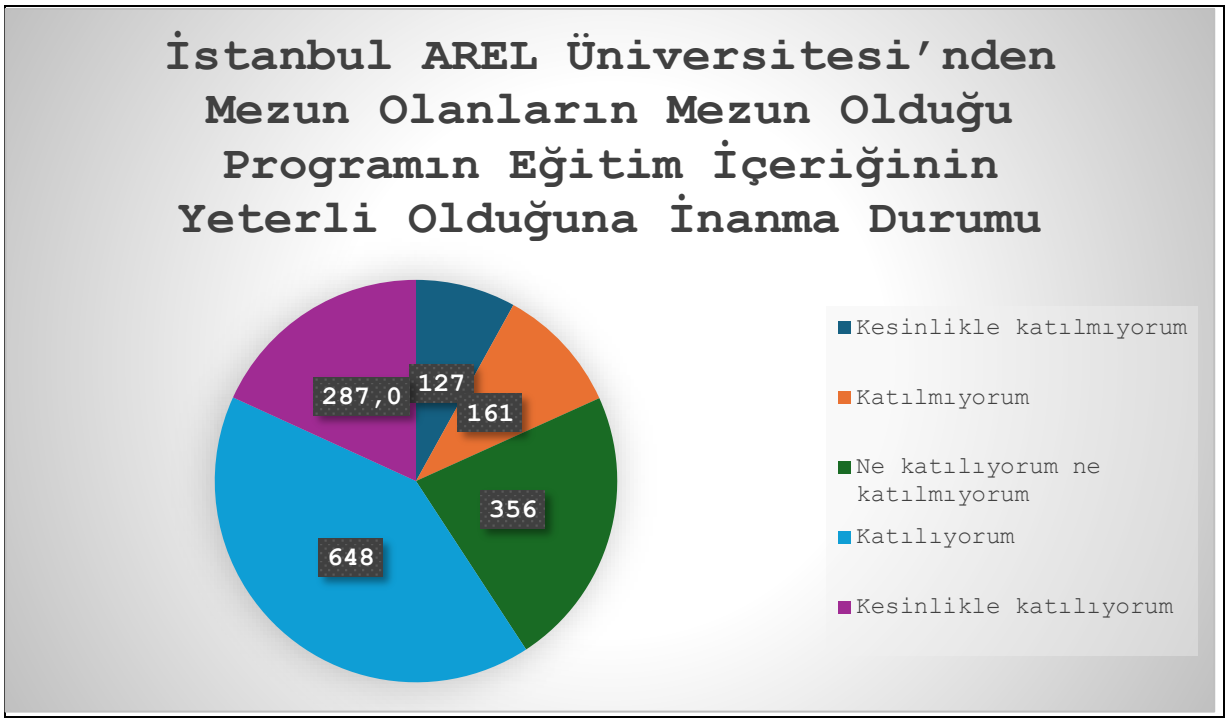

6.2. Departman/Fakülteden Mezun Olanların Mezun Olduğu Programın Eğitim İçeriğinin Yeterli Olduğuna İnanma Durumu

Departman/Fakülteden mezun olanların mezun oldukları programın eğitim içeriğinin yeterli olduğuna dair yapılan ankete toplam 1579 katılımcı katılmıştır. Bu katılımcılardan Fen-Edebiyat Fakültesi'nden mezun olan 52 katılımcının 5'i (%9,6) "Kesinlikle katılmıyorum", 2'si (%3,8) "Katılmıyorum", 9'u (%17,3) "Ne katılıyorum ne katılmıyorum", 25'i (%48,1) "Katılıyorum" ve 11'i (%21,2) "Kesinlikle katılıyorum" demiştir. Güzel Sanatlar Fakültesi mezunları arasında 17 katılımcı bulunmaktadır; bunlardan 1'i (%5,9) "Kesinlikle katılmıyorum", 5'i (%29,4) "Katılmıyorum", 3'ü (%17,6) "Ne katılıyorum ne katılmıyorum", 7'si (%41,2) "Katılıyorum" ve 1'i (%5,9) "Kesinlikle katılıyorum" yanıtını vermiştir. İktisadi ve İdari Bilimler Fakültesi'nden mezun olan 66 katılımcının 8'i (%12,1) "Kesinlikle katılmıyorum", 7'si (%10,6) "Katılmıyorum", 14'ü (%21,2) "Ne katılıyorum ne

katılmıyorum", 26'sı (%39,4) "Katılıyorum" ve 11'i (%16,7) "Kesinlikle katılıyorum" demiştir. İletişim Fakültesi mezunlarından 71 katılımcının 3'ü (%4,2) "Kesinlikle katılmıyorum", 11'i (%15,5) "Katılmıyorum", 26'sı (%36,6) "Ne katılıyorum ne katılıyorum", 26'sı (%36,6) "Katılıyorum" ve 5'i (%7,0) "Kesinlikle katılıyorum" şeklinde yanıt vermiştir. Lisansüstü Eğitim Enstitüsü'nden mezun olan 178 katılımcı arasında 9'u (%5,1) "Kesinlikle katılmıyorum", 12'si (%6,7) "Katılmıyorum", 29'u (%16,3) "Ne katılıyorum ne katılıyorum", 87'si (%48,9) "Katılıyorum" ve 41'i (%23,0) "Kesinlikle katılıyorum" demiştir. Meslek Yüksekokulu'nda 755 katılımcıdan 67'si (%8,9) "Kesinlikle katılmıyorum", 82'si (%10,9) "Katılmıyorum", 158'i (%20,9) "Ne katılıyorum ne katılıyorum", 284'ü (%37,6) "Katılıyorum" ve 164'ü (%21,7) "Kesinlikle katılıyorum" yanıtını vermiştir. Mühendislik-Mimarlık Fakültesi'nden 187 katılımcının 16'sı (%8,6) "Kesinlikle katılmıyorum", 24'ü (%12,8) "Katılmıyorum", 64'ü (%34,2) "Ne katılıyorum ne katılıyorum", 72'si (%38,5) "Katılıyorum" ve 11'i (%5,9) "Kesinlikle katılıyorum" demiştir. Sağlık Bilimleri Yüksekokulu mezunları arasında 207 katılımcıdan 15'i (%7,2) "Kesinlikle katılmıyorum", 13'ü (%6,3) "Katılmıyorum", 41'i (%19,8) "Ne katılıyorum ne katılmıyorum", 101'i (%48,8) "Katılıyorum" ve 37'si (%17,9) "Kesinlikle katılıyorum" yanıtını vermiştir. Uygulamalı Bilimler Yüksekokulu'ndan 46 katılımcının 3'ü (%6,5) "Kesinlikle katılmıyorum", 5'i (%10,9) "Katılmıyorum", 12'si (%26,1) "Ne katılıyorum ne katılmıyorum", 20'si (%43,5) "Katılıyorum" ve 6'sı (%13,0) "Kesinlikle katılıyorum" demiştir. Genel olarak, toplam 1579 katılımcı arasında 127'si (%8,0) "Kesinlikle katılmıyorum", 161'i (%10,2) "Katılmıyorum", 356'sı (%22,5) "Ne katılıyorum ne katılıyorum", 648'i (%41,0) "Katılıyorum" ve 287'si (%18,2) "Kesinlikle katılıyorum" yanıtını vermiştir.

Tablo 6.2. Departman/Fakülteden Mezun Olanların Mezun olduğu programın eğitim içeriğinin yeterli olduğuna inanma durumu

Departman/Fakülte		Kesinlikle katılmıyorum	Katılmıyorum	Ne katılıyorum ne katılmıyorum	Katılıyorum	Kesinlikle katılıyorum	Toplam
Fen-Edebiyat Fakültesi	Katılımcı Sayısı	5	2	9	25	11	52
	Katılımcı Sayısı (%)	9,6	3,8	17,3	48,1	21,2	100,0
Güzel Sanatlar Fakültesi	Katılımcı Sayısı	1	5	3	7	1	17
	Katılımcı Sayısı (%)	5,9	29,4	17,6	41,2	5,9	100,0
İktisadi ve İdari Bilimler Fakültesi	Katılımcı Sayısı	8	7	14	26	11	66
	Katılımcı Sayısı (%)	12,1	10,6	21,2	39,4	16,7	100,0
İletişim Fakültesi	Katılımcı Sayısı	3	11	26	26	5	71
	Katılımcı Sayısı (%)	4,2	15,5	36,6	36,6	7,0	100,0
Lisansüstü Eğitim Enstitüsü	Katılımcı Sayısı	9	12	29	87	41	178

	Katılımcı Sayısı (%)	5,1	6,7	16,3	48,9	23,0	100,0
Meslek Yüksekokulu	Katılımcı Sayısı	67	82	158	284	164	755
	Katılımcı Sayısı (%)	8,9	10,9	20,9	37,6	21,7	100,0
Mühendislik-Mimarlık Fakültesi	Katılımcı Sayısı	16	24	64	72	11	187
	Katılımcı Sayısı (%)	8,6	12,8	34,2	38,5	5,9	100,0
Sağlık Bilimleri Yüksekokulu	Katılımcı Sayısı	15	13	41	101	37	207
	Katılımcı Sayısı (%)	7,2	6,3	19,8	48,8	17,9	100,0
Uygulamalı Bilimler Yüksekokulu	Katılımcı Sayısı	3	5	12	20	6	46
	Katılımcı Sayısı (%)	6,5	10,9	26,1	43,5	13,0	100,0
Toplam	**Katılımcı Sayısı**	127	161	356	648	287	1579
	Katılımcı Sayısı (%)	8,0	10,2	22,5	41,0	18,2	100,0

6.3. Birim/Bölümden Mezun Olanların Mezun Olanların Mezun Olduğu Programın Eğitim İçeriğinin Yeterli Olduğuna İnanma Durumu

6.3.1. Fen-Edebiyat Fakültesi'nden Mezun Olanların Mezun Olduğu Programın Eğitim İçeriğinin Yeterli Olduğuna İnanma Durumu

Fen-Edebiyat Fakültesi'nden mezun olan toplam katılımcı sayısı 52 olarak belirlenmiştir.

Tablo 6.3.1. Fen-Edebiyat Fakültesi

Birim/Bölüm		Kesinlikle katılmıyorum	Katılmıyorum	Ne katılıyorum ne katılmıyorum	Katılıyorum	Kesinlikle katılıyorum	Toplam
Matematik-Bilgisayar	Katılımcı Sayısı	1	0	0	0	2	3
	Katılımcı Sayısı (%)	33,3	0,0	0,0	0,0	66,7	100,0
Moleküler Biyoloji ve Genetik (İngilizce)	Katılımcı Sayısı	2	0	5	14	7	28
	Katılımcı Sayısı (%)	7,1	0,0	17,9	50,0	25,0	100,0
Psikoloji	Katılımcı Sayısı	2	2	4	2	0	10

	Katılımcı Sayısı (%)	20,0	20,0	40,0	20,0	0,0	100,0
Sosyoloji	Katılımcı Sayısı	0	0	0	7	0	7
	Katılımcı Sayısı (%)	0,0	0,0	0,0	100,0	0,0	100,0
Türk Dili ve Edebiyatı	Katılımcı Sayısı	0	0	0	2	2	4
	Katılımcı Sayısı (%)	0,0	0,0	0,0	50,0	50,0	100,0
Toplam	**Katılımcı Sayısı**	5	2	9	25	11	52
	Katılımcı Sayısı (%)	9,6	3,8	17,3	48,1	21,2	100,0

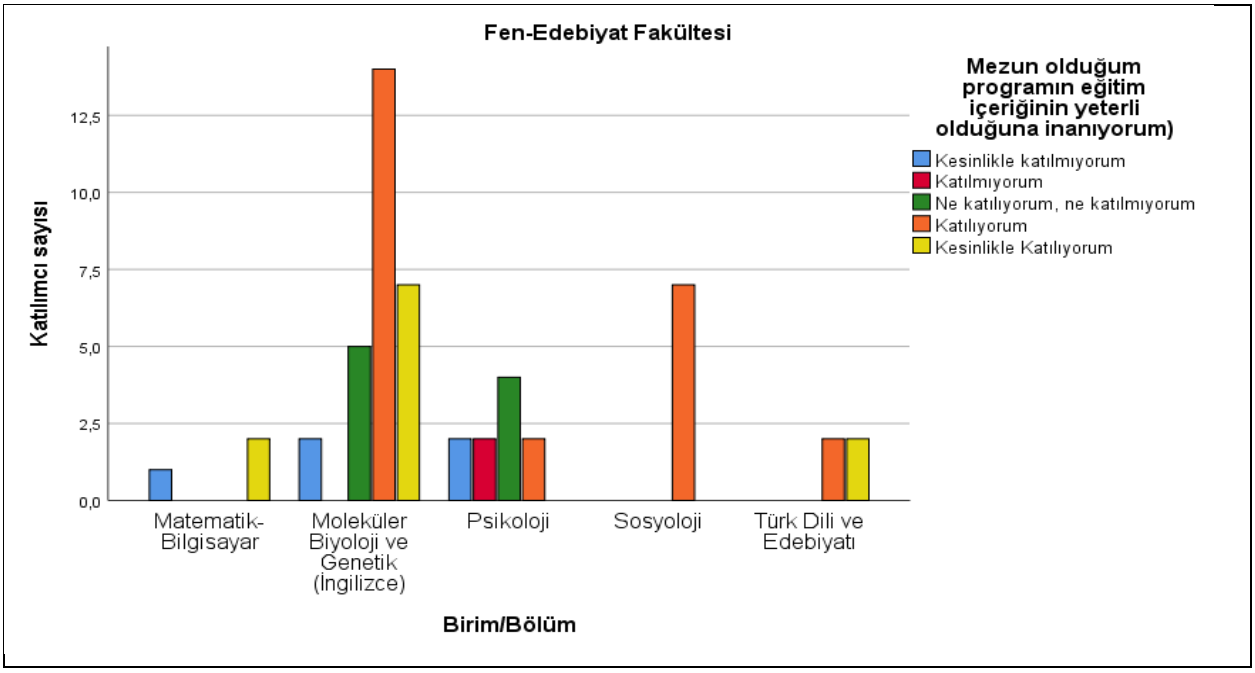

Matematik-Bilgisayar

Matematik-Bilgisayar bölümünden mezun olan 3 katılımcının 1'i (%33,3) "Kesinlikle katılmıyorum", 0'ı (%0,0) "Katılmıyorum", 0'ı (%0,0) "Ne katılıyorum ne katılmıyorum", 0'ı (%0,0) "Katılıyorum", 2'si (%66,7) "Kesinlikle katılıyorum" yanıtını vermiştir.

Moleküler Biyoloji ve Genetik (İngilizce)

Moleküler Biyoloji ve Genetik (İngilizce) bölümünden mezun olan 28 katılımcının 2'si (%7,1) "Kesinlikle katılmıyorum", 0'ı (%0,0) "Katılmıyorum", 5'i (%17,9) "Ne katılıyorum ne katılmıyorum", 14'ü (%50,0) "Katılıyorum", 7'si (%25,0) "Kesinlikle katılıyorum" yanıtını vermiştir.

Psikoloji

Psikoloji bölümünden mezun olan 10 katılımcının 2'si (%20,0) "Kesinlikle katılmıyorum", 2'si (%20,0) "Katılmıyorum", 4'ü (%40,0) "Ne katılıyorum ne katılmıyorum", 2'si (%20,0) "Katılıyorum", 0'ı (%0,0) "Kesinlikle katılmıyorum" yanıtını vermiştir.

Sosyoloji
Sosyoloji bölümünden mezun olan 7 katılımcının tamamı (%100,0) "Katılıyorum" yanıtını vermiştir; diğer seçenekler için yanıt yoktur.

Türk Dili ve Edebiyatı
Türk Dili ve Edebiyatı bölümünden mezun olan 4 katılımcının 0'ı (%0,0) "Kesinlikle katılmıyorum", 0'ı (%0,0) "Katılmıyorum", 0'ı (%0,0) "Ne katılıyorum ne katılmıyorum", 2'si (%50,0) "Katılıyorum", 2'si (%50,0) "Kesinlikle katılıyorum" yanıtını vermiştir.

6.3.2. Güzel Sanatlar Fakültesi'nden Mezun Olanların Mezun Olduğu Programın Eğitim İçeriğinin Yeterli Olduğuna İnanma Durumu

Güzel Sanatlar Fakültesi'nden mezun olan toplam katılımcı sayısı 17 olarak belirlenmiştir.

Tablo 6.3.2. Güzel Sanatlar Fakültesi

Birim/Bölüm		Kesinlikle katılmıyorum	Katılmıyorum	Ne katılıyorum ne katılmıyorum	Katılıyorum	Kesinlikle katılıyorum	Toplam
Grafik Tasarımı	Katılımcı Sayısı	0	3	2	3	0	8
	Katılımcı Sayısı (%)	0,0	37,5	25,0	37,5	0,0	100,0
Moda ve Tekstil Tasarımı	Katılımcı Sayısı	1	2	1	4	1	9
	Katılımcı Sayısı (%)	11,1	22,2	11,1	44,4	11,1	100,0
Toplam	**Katılımcı Sayısı**	1	5	3	7	1	17
	Katılımcı Sayısı (%)	5,9	29,4	17,6	41,2	5,9	100,0

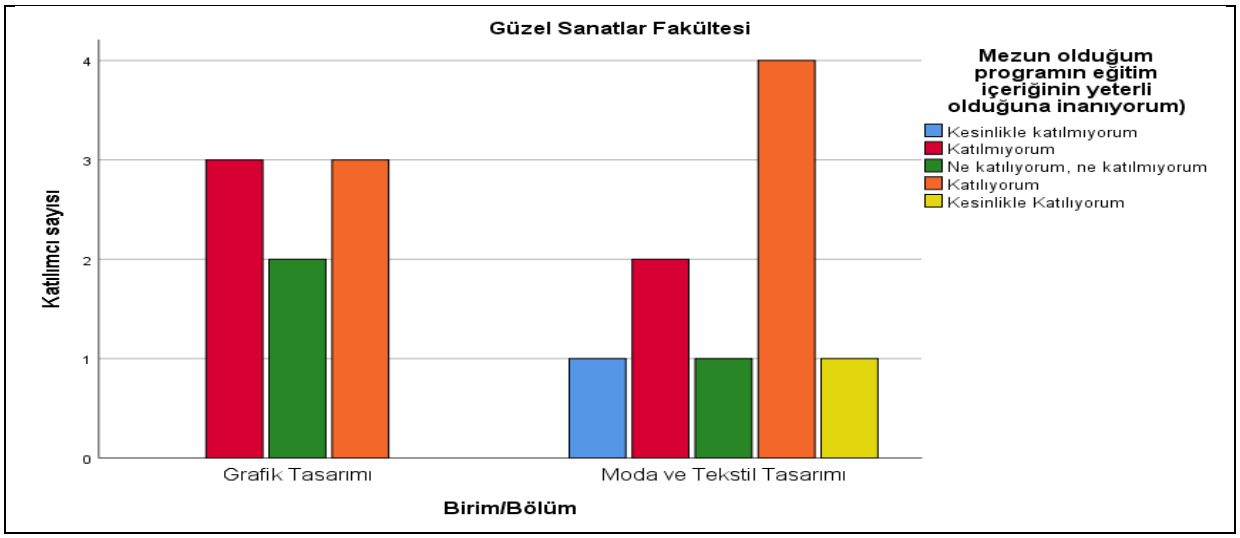

Grafik Tasarımı

Grafik Tasarımı bölümünden mezun olan 8 katılımcının 0'ı (%0,0) "Kesinlikle katılmıyorum", 3'ü (%37,5) "Katılmıyorum", 2'si (%25,0) "Ne katılıyorum ne katılmıyorum", 3'ü (%37,5) "Katılıyorum", 0'ı (%0,0) "Kesinlikle katılıyorum" yanıtını vermiştir.

Moda ve Tekstil Tasarımı
Moda ve Tekstil Tasarımı bölümünden mezun olan 9 katılımcının 1'i (%11,1) "Kesinlikle katılmıyorum", 2'si (%22,2) "Katılmıyorum", 1'i (%11,1) "Ne katılıyorum ne katılmıyorum", 4'ü (%44,4) "Katılıyorum", 1'i (%11,1) "Kesinlikle katılıyorum" yanıtını vermiştir.

6.3.3.İktisadi ve İdari Bilimler Fakültesi'nden Mezun Olanların Mezun Olduğu Programın Eğitim İçeriğinin Yeterli Olduğuna İnanma Durumu

İktisadi ve İdari Bilimler Fakültesi'nden mezun olan toplam katılımcı sayısı 66 olarak belirlenmiştir.

Tablo 6.3.3. İktisadi ve İdari Bilimler

Birim/Bölüm		Kesinlikle katılmıyorum	Katılmıyorum	Ne katılıyorum ne katılmıyorum	Katılıyorum	Kesinlikle katılıyorum	Toplam
İşletme	Katılımcı Sayısı	0	0	3	4	0	7
	Katılımcı Sayısı (%)	0,0	0,0	42,9	57,1	0,0	100,0
İşletme (İngilizce)	Katılımcı Sayısı	1	0	1	2	2	6
	Katılımcı Sayısı (%)	16,7	0,0	16,7	33,3	33,3	100,0
Muhasebe ve Finans Yönetimi	Katılımcı Sayısı	0	1	1	3	5	10
	Katılımcı Sayısı (%)	0,0	10,0	10,0	30,0	50,0	100,0
Siyaset Bilimi ve Kamu Yönetimi	Katılımcı Sayısı	2	0	1	7	2	12
	Katılımcı Sayısı (%)	16,7	0,0	8,3	58,3	16,7	100,0
Uluslararası İlişkiler	Katılımcı Sayısı	1	1	3	3	1	9
	Katılımcı Sayısı (%)	11,1	11,1	33,3	33,3	11,1	100,0
Uluslararası İlişkiler (İngilizce)	Katılımcı Sayısı	3	5	3	1	1	13
	Katılımcı Sayısı (%)	23,1	38,5	23,1	7,7	7,7	100,0
Uluslararası Ticaret ve Finans (İngilizce)	Katılımcı Sayısı	1	0	2	6	0	9
	Katılımcı Sayısı (%)	11,1	0,0	22,2	66,7	0,0	100,0
Toplam	**Katılımcı Sayısı**	8	7	14	26	11	66
	Katılımcı Sayısı (%)	12,1	10,6	21,2	39,4	16,7	100,0

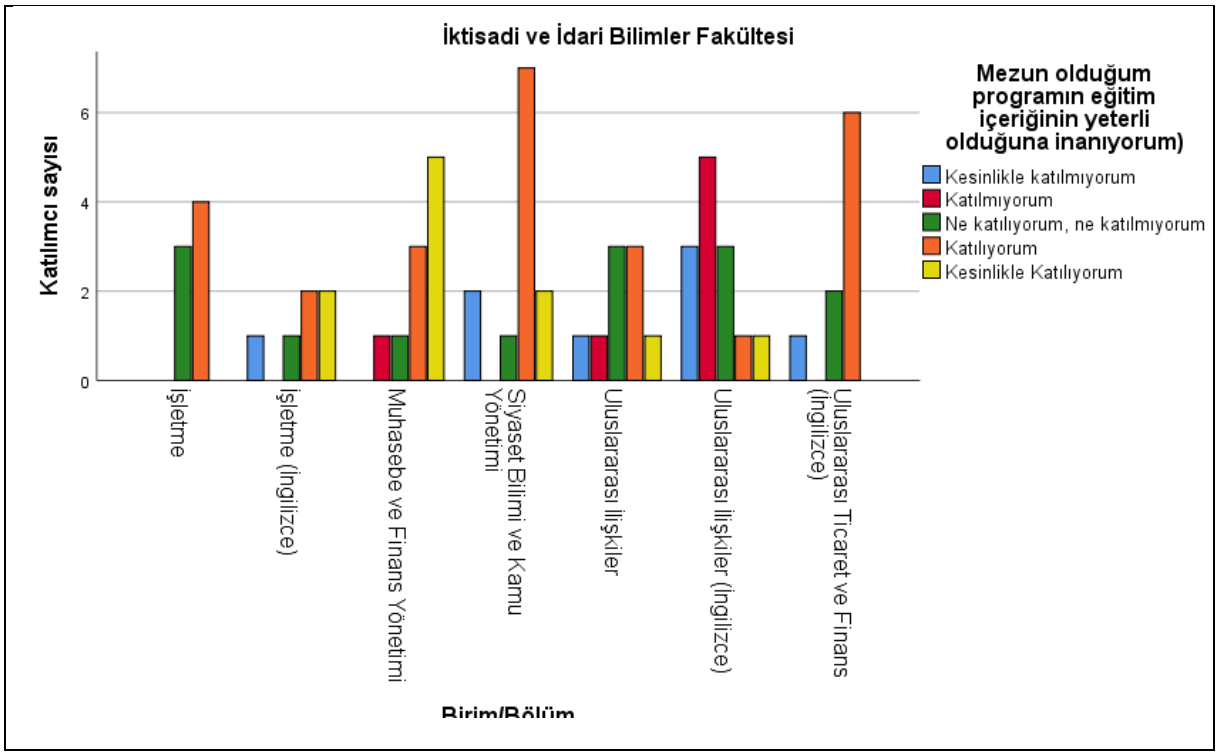

İşletme
İşletme bölümünden mezun olan 7 katılımcının 0'ı (%0,0) "Kesinlikle katılmıyorum", 0'ı (%0,0) "Katılmıyorum", 3'ü (%42,9) "Ne katılıyorum ne katılmıyorum", 4'ü (%57,1) "Katılıyorum", 0'ı (%0,0) "Kesinlikle katılmıyorum" yanıtını vermiştir.

İşletme (İngilizce)
İşletme (İngilizce) bölümünden mezun olan 6 katılımcının 1'i (%16,7) "Kesinlikle katılmıyorum", 0'ı (%0,0) "Katılmıyorum", 1'i (%16,7) "Ne katılıyorum ne katılmıyorum", 2'si (%33,3) "Katılıyorum", 2'si (%33,3) "Kesinlikle katılıyorum" yanıtını vermiştir.

Muhasebe ve Finans Yönetimi
Muhasebe ve Finans Yönetimi bölümünden mezun olan 10 katılımcının 0'ı (%0,0) "Kesinlikle katılmıyorum", 1'i (%10,0) "Katılmıyorum", 1'i (%10,0) "Ne katılıyorum ne katılmıyorum", 3'ü (%30,0) "Katılıyorum", 5'i (%50,0) "Kesinlikle katılıyorum" yanıtını vermiştir.

Siyaset Bilimi ve Kamu Yönetimi
Siyaset Bilimi ve Kamu Yönetimi bölümünden mezun olan 12 katılımcının 2'si (%16,7) "Kesinlikle katılmıyorum", 0'ı (%0,0) "Katılmıyorum", 1'i (%8,3) "Ne katılıyorum ne katılmıyorum", 7'si (%58,3) "Katılıyorum", 2'si (%16,7) "Kesinlikle katılıyorum" yanıtını vermiştir.

Uluslararası İlişkiler
Uluslararası İlişkiler bölümünden mezun olan 9 katılımcının 1'i (%11,1) "Kesinlikle katılmıyorum", 1'i (%11,1) "Katılmıyorum", 3'ü (%33,3) "Ne katılıyorum ne katılmıyorum", 3'ü (%33,3) "Katılıyorum", 1'i (%11,1) "Kesinlikle katılıyorum" yanıtını vermiştir.

Uluslararası İlişkiler (İngilizce)

Uluslararası İlişkiler (İngilizce) bölümünden mezun olan 13 katılımcının 3'ü (%23,1) "Kesinlikle katılmıyorum", 5'i (%38,5) "Katılmıyorum", 3'ü (%23,1) "Ne katılıyorum ne katılmıyorum", 1'i (%7,7) "Katılıyorum", 1'i (%7,7) "Kesinlikle katılıyorum" yanıtını vermiştir.

Uluslararası Ticaret ve Finans (İngilizce)
Uluslararası Ticaret ve Finans (İngilizce) bölümünden mezun olan 9 katılımcının 1'i (%11,1) "Kesinlikle katılmıyorum", 0'ı (%0,0) "Katılmıyorum", 2'si (%22,2) "Ne katılıyorum ne katılmıyorum", 6'sı (%66,7) "Katılıyorum", 0'ı (%0,0) "Kesinlikle katılmıyorum" yanıtını vermiştir.

6.3.4.İletişim Fakültesi'nden Mezun Olanların Mezun Olduğu Programın Eğitim İçeriğinin Yeterli Olduğuna İnanma Durumu

İletişim Fakültesi'nden mezun olan toplam katılımcı sayısı 71 olarak belirlenmiştir.

Tablo 6.3.4. İletişim Fakültesi

Birim/Bölüm		Kesinlikle katılmıyorum	Katılmıyorum	Ne katılıyorum ne katılmıyorum	Katılıyorum	Kesinlikle katılıyorum	Toplam
Gazetecilik	Katılımcı Sayısı	0	0	2	4	1	7
	Katılımcı Sayısı (%)	0,0	0,0	28,6	57,1	14,3	100,0
Görsel İletişim Tasarımı	Katılımcı Sayısı	1	5	13	8	2	29
	Katılımcı Sayısı (%)	3,4	17,2	44,8	27,6	6,9	100,0
Halkla İlişkiler ve Reklamcılık	Katılımcı Sayısı	0	3	8	8	0	19
	Katılımcı Sayısı (%)	0,0	15,8	42,1	42,1	0,0	100,0
Medya ve İletişim Sistemleri	Katılımcı Sayısı	1	0	1	2	0	4
	Katılımcı Sayısı (%)	25,0	0,0	25,0	50,0	0,0	100,0
Radyo, Televizyon ve Sinema	Katılımcı Sayısı	0	2	2	3	1	8
	Katılımcı Sayısı (%)	0,0	25,0	25,0	37,5	12,5	100,0
Sinema ve Televizyon	Katılımcı Sayısı	1	0	0	0	0	1
	Katılımcı Sayısı (%)	100,0	0,0	0,0	0,0	0,0	100,0
Yeni Medya ve İletişim	Katılımcı Sayısı	0	1	0	1	1	3
	Katılımcı Sayısı (%)	0,0	33,3	0,0	33,3	33,3	100,0
Toplam	**Katılımcı Sayısı**	3	11	26	26	5	71
	Katılımcı Sayısı (%)	4,2	15,5	36,6	36,6	7,0	100,0

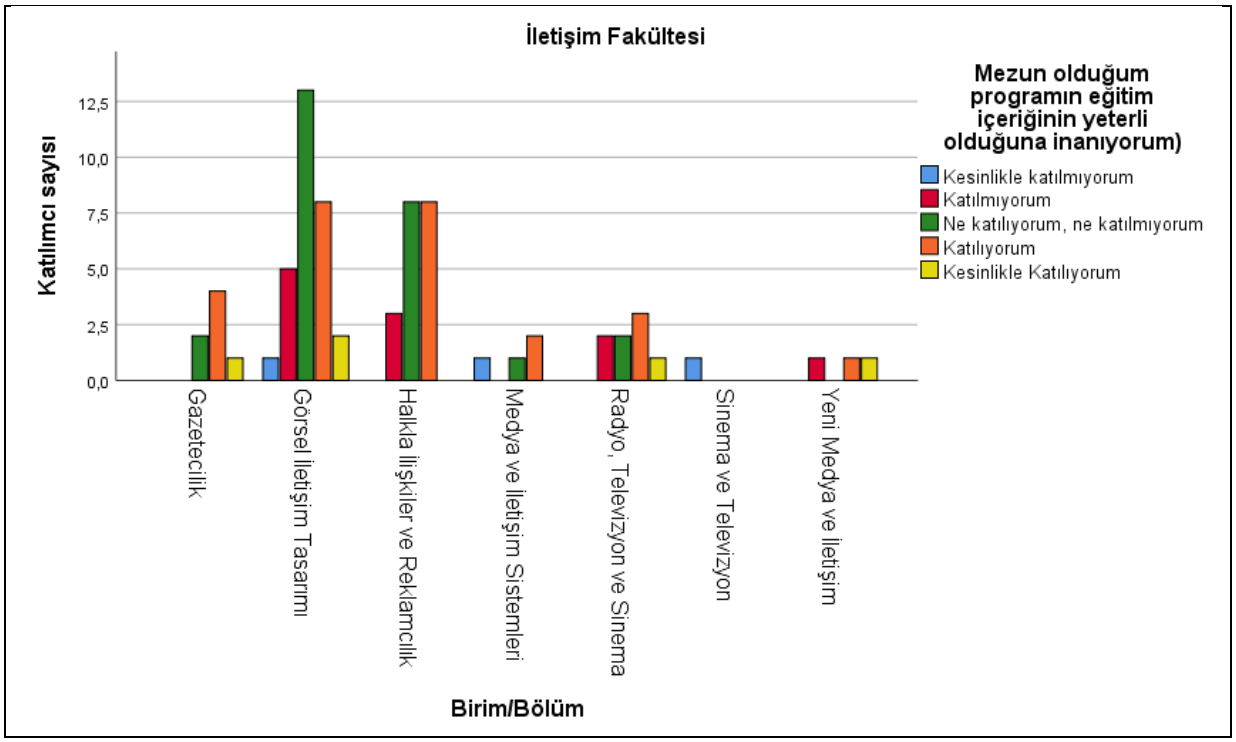

Gazetecilik
Gazetecilik bölümünden mezun olan 7 katılımcının 0'ı (%0,0) "Kesinlikle katılmıyorum", 0'ı (%0,0) "Katılmıyorum", 2'si (%28,6) "Ne katılıyorum ne katılmıyorum", 4'ü (%57,1) "Katılıyorum", 1'i (%14,3) "Kesinlikle katılıyorum" yanıtını vermiştir.

Görsel İletişim Tasarımı
Görsel İletişim Tasarımı bölümünden mezun olan 29 katılımcının 1'i (%3,4) "Kesinlikle katılmıyorum", 5'i (%17,2) "Katılmıyorum", 13'ü (%44,8) "Ne katılıyorum ne katılmıyorum", 8'i (%27,6) "Katılıyorum", 2'si (%6,9) "Kesinlikle katılıyorum" yanıtını vermiştir.

Halkla İlişkiler ve Reklamcılık
Halkla İlişkiler ve Reklamcılık bölümünden mezun olan 19 katılımcının 0'ı (%0,0) "Kesinlikle katılmıyorum", 3'ü (%15,8) "Katılmıyorum", 8'i (%42,1) "Ne katılıyorum ne katılmıyorum", 8'i (%42,1) "Katılıyorum", 0'ı (%0,0) "Kesinlikle katılmıyorum" yanıtını vermiştir.

Medya ve İletişim Sistemleri
Medya ve İletişim Sistemleri bölümünden mezun olan 4 katılımcının 1'i (%25,0) "Kesinlikle katılmıyorum", 0'ı (%0,0) "Katılmıyorum", 1'i (%25,0) "Ne katılıyorum ne katılmıyorum", 2'si (%50,0) "Katılıyorum", 0'ı (%0,0) "Kesinlikle katılmıyorum" yanıtını vermiştir.

Radyo, Televizyon ve Sinema
Radyo, Televizyon ve Sinema bölümünden mezun olan 8 katılımcının 0'ı (%0,0) "Kesinlikle katılmıyorum", 2'si (%25,0) "Katılmıyorum", 2'si (%25,0) "Ne katılıyorum ne katılmıyorum", 3'ü (%37,5) "Katılıyorum", 1'i (%12,5) "Kesinlikle katılıyorum" yanıtını vermiştir.

Sinema ve Televizyon
Sinema ve Televizyon bölümünden mezun olan 1 katılımcının 1'i (%100,0) "Kesinlikle katılmıyorum"; diğer seçenekler için yanıt yoktur.

Yeni Medya ve İletişim

Yeni Medya ve İletişim bölümünden mezun olan 3 katılımcının 0'ı (%0,0) "Kesinlikle katılmıyorum", 1'i (%33,3) "Katılmıyorum", 0'ı (%0,0) "Ne katılıyorum ne katılmıyorum", 1'i (%33,3) "Katılıyorum", 1'i (%33,3) "Kesinlikle katılıyorum" yanıtını vermiştir.

6.3.5.Lisansüstü Eğitim Enstitüsü'nden Mezun Olanların Mezun Olduğu Programın İçeriğini Yeterli Olduğuna İnanma Durumu

Lisansüstü Eğitim Enstitüsü'nden mezun olan toplam katılımcı sayısı 178 olarak belirlenmiştir.

Tablo 6.3.5. Lisansüstü Eğitim Enstitüsü

Birim/Bölüm		Kesinlikle katılmıyorum	Katılmıyorum	Ne katılıyorum ne katılmıyorum	Katılıyorum	Kesinlikle katılıyorum	Toplam
Elektrik-Elektronik Mühendisliği	Katılımcı Sayısı	0	0	0	2	0	2
	Katılımcı Sayısı (%)	0,0	0,0	0,0	100,0	0,0	100,0
Fizyoterapi ve Rehabilitasyon	Katılımcı Sayısı	1	2	0	1	1	5
	Katılımcı Sayısı (%)	20,0	40,0	0,0	20,0	20,0	100,0
Grafik Tasarımı	Katılımcı Sayısı	2	0	7	9	6	24
	Katılımcı Sayısı (%)	8,3	0,0	29,2	37,5	25,0	100,0
Grafik Tasarımı (Sanatta Yeterlik)	Katılımcı Sayısı	0	0	0	3	0	3
	Katılımcı Sayısı (%)	0,0	0,0	0,0	100,0	0,0	100,0
Hastane ve Sağlık Kurumları Yönetimi	Katılımcı Sayısı	0	1	1	2	0	4
	Katılımcı Sayısı (%)	0,0	25,0	25,0	50,0	0,0	100,0
Hemşirelik	Katılımcı Sayısı	0	1	5	2	2	10
	Katılımcı Sayısı (%)	0,0	10,0	50,0	20,0	20,0	100,0
İnsan Kaynakları ve Yönetimi	Katılımcı Sayısı	0	0	0	2	0	2
	Katılımcı Sayısı (%)	0,0	0,0	0,0	100,0	0,0	100,0
İnsan Kaynakları ve Yönetimi (Uzaktan Eğitim)	Katılımcı Sayısı	1	0	1	4	1	7
	Katılımcı Sayısı (%)	14,3	0,0	14,3	57,1	14,3	100,0
İşletme Doktora	Katılımcı Sayısı	1	0	0	0	1	2

	Katılımcı Sayısı (%)	50,0	0,0	0,0	0,0	50,0	100,0
İşletme Yönetimi	Katılımcı Sayısı	0	1	1	7	6	15
	Katılımcı Sayısı (%)	0,0	6,7	6,7	46,7	40,0	100,0
İşletme Yönetimi (Uzaktan Eğitim)	Katılımcı Sayısı	0	1	0	3	2	6
	Katılımcı Sayısı (%)	0,0	16,7	0,0	50,0	33,3	100,0
Kamu Yönetimi ve Siyaset Bilimi	Katılımcı Sayısı	0	0	0	1	1	2
	Katılımcı Sayısı (%)	0,0	0,0	0,0	50,0	50,0	100,0
Kentsel Sistemler Mühendisliği	Katılımcı Sayısı	0	0	0	1	0	1
	Katılımcı Sayısı (%)	0,0	0,0	0,0	100,0	0,0	100,0
Klinik Psikoloji	Katılımcı Sayısı	0	1	1	11	2	15
	Katılımcı Sayısı (%)	0,0	6,7	6,7	73,3	13,3	100,0
Klinik Psikoloji (DR)	Katılımcı Sayısı	0	0	0	1	0	1
	Katılımcı Sayısı (%)	0,0	0,0	0,0	100,0	0,0	100,0
Medya ve Kültürel Çalışmalar	Katılımcı Sayısı	0	1	1	3	1	6
	Katılımcı Sayısı (%)	0,0	16,7	16,7	50,0	16,7	100,0
Mimarlık	Katılımcı Sayısı	0	1	0	1	4	6
	Katılımcı Sayısı (%)	0,0	16,7	0,0	16,7	66,7	100,0
Moda ve Tekstil Tasarımı	Katılımcı Sayısı	1	1	2	6	0	10
	Katılımcı Sayısı (%)	10,0	10,0	20,0	60,0	0,0	100,0
Muhasebe ve Denetim	Katılımcı Sayısı	0	0	0	6	1	7
	Katılımcı Sayısı (%)	0,0	0,0	0,0	85,7	14,3	100,0
Muhasebe ve Finansman (Uzaktan Eğitim)	Katılımcı Sayısı	0	0	0	0	1	1
	Katılımcı Sayısı (%)	0,0	0,0	0,0	0,0	100,0	100,0
Mühendislik Yönetimi	Katılımcı Sayısı	0	0	1	2	4	7
	Katılımcı Sayısı (%)	0,0	0,0	14,3	28,6	57,1	100,0

Pazarlama (Uzaktan Eğitim)	Katılımcı Sayısı	0	0	0	1	0	1
	Katılımcı Sayısı (%)	0,0	0,0	0,0	100,0	0,0	100,0
Psikoloji	Katılımcı Sayısı	1	0	4	3	2	10
	Katılımcı Sayısı (%)	10,0	0,0	40,0	30,0	20,0	100,0
Psikoloji Doktora	Katılımcı Sayısı	0	1	1	0	0	2
	Katılımcı Sayısı (%)	0,0	50,0	50,0	0,0	0,0	100,0
Sağlık Yönetimi (Uzaktan Eğitim)	Katılımcı Sayısı	0	0	0	2	1	3
	Katılımcı Sayısı (%)	0,0	0,0	0,0	66,7	33,3	100,0
Sosyoloji	Katılımcı Sayısı	0	0	2	6	2	10
	Katılımcı Sayısı (%)	0,0	0,0	20,0	60,0	20,0	100,0
Türk Dili ve Edebiyatı	Katılımcı Sayısı	0	0	0	1	1	2
	Katılımcı Sayısı (%)	0,0	0,0	0,0	50,0	50,0	100,0
Uluslararası İlişkiler	Katılımcı Sayısı	0	0	2	4	1	7
	Katılımcı Sayısı (%)	0,0	0,0	28,6	57,1	14,3	100,0
Yönetim Organizasyon (Uzaktan Eğitim)	Katılımcı Sayısı	2	1	0	3	1	7
	Katılımcı Sayısı (%)	28,6	14,3	0,0	42,9	14,3	100,0
Toplam	**Katılımcı Sayısı**	9	12	29	87	41	178
	Katılımcı Sayısı (%)	5,1	6,7	16,3	48,9	23,0	100,0

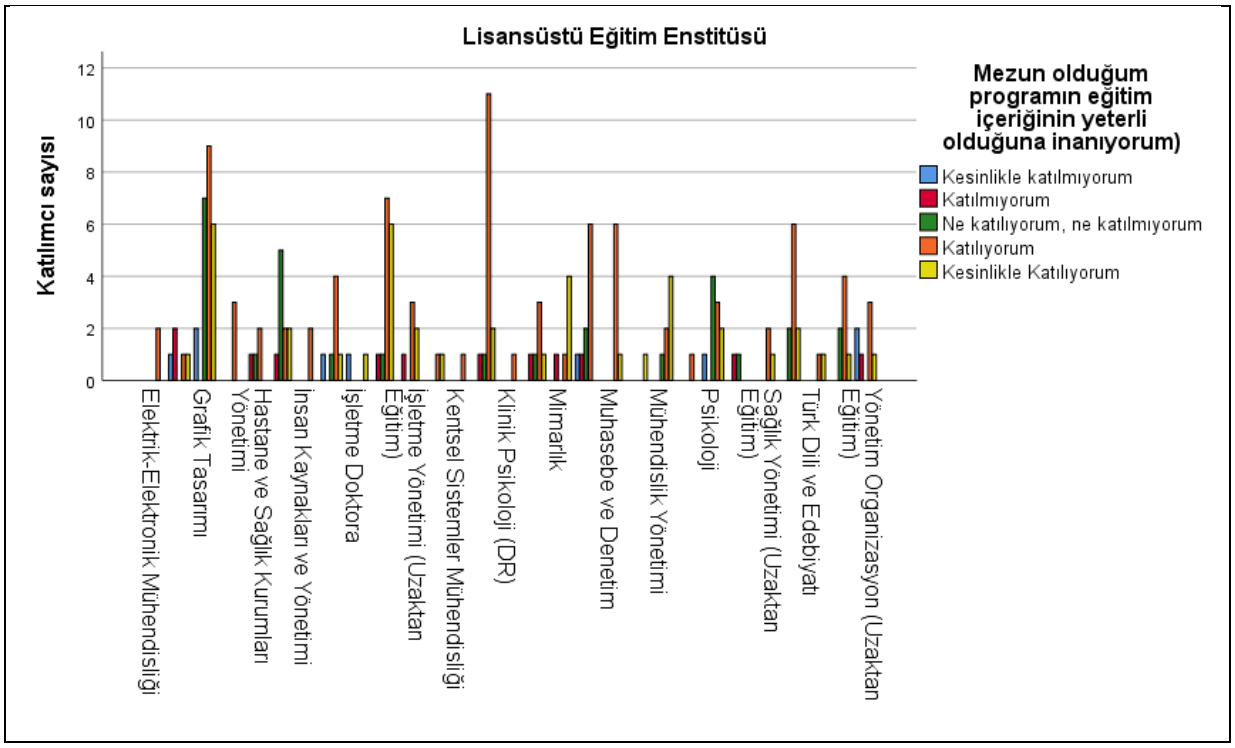

Elektrik-Elektronik Mühendisliği
Elektrik-Elektronik Mühendisliği bölümünden mezun olan 2 katılımcının 0'ı (%0,0) "Kesinlikle katılmıyorum", 0'ı (%0,0) "Katılmıyorum", 0'ı (%0,0) "Ne katılıyorum ne katılmıyorum", 2'si (%100,0) "Katılıyorum", 0'ı (%0,0) "Kesinlikle katılıyorum" yanıtını vermiştir.

Fizyoterapi ve Rehabilitasyon
Fizyoterapi ve Rehabilitasyon bölümünden mezun olan 5 katılımcının 1'i (%20,0) "Kesinlikle katılmıyorum", 2'si (%40,0) "Katılmıyorum", 0'ı (%0,0) "Ne katılıyorum ne katılmıyorum", 1'i (%20,0) "Katılıyorum", 1'i (%20,0) "Kesinlikle katılıyorum" yanıtını vermiştir.

Grafik Tasarımı
Grafik Tasarımı bölümünden mezun olan 24 katılımcının 2'si (%8,3) "Kesinlikle katılmıyorum", 0'ı (%0,0) "Katılmıyorum", 7'si (%29,2) "Ne katılıyorum ne katılmıyorum", 9'u (%37,5) "Katılıyorum", 6'sı (%25,0) "Kesinlikle katılıyorum" yanıtını vermiştir.

Grafik Tasarımı (Sanatta Yeterlik)
Grafik Tasarımı (Sanatta Yeterlik) bölümünden mezun olan 3 katılımcının 0'ı (%0,0) "Kesinlikle katılmıyorum", 0'ı (%0,0) "Katılmıyorum", 0'ı (%0,0) "Ne katılıyorum ne katılmıyorum", 3'ü (%100,0) "Katılıyorum", 0'ı (%0,0) "Kesinlikle katılmıyorum" yanıtını vermiştir.

Hastane ve Sağlık Kurumları Yönetimi
Hastane ve Sağlık Kurumları Yönetimi bölümünden mezun olan 4 katılımcının 0'ı (%0,0) "Kesinlikle katılmıyorum", 1'i (%25,0) "Katılmıyorum", 1'i (%25,0) "Ne katılıyorum ne katılmıyorum", 2'si (%50,0) "Katılıyorum", 0'ı (%0,0) "Kesinlikle katılmıyorum" yanıtını vermiştir.

Hemşirelik
Hemşirelik bölümünden mezun olan 10 katılımcının 0'ı (%0,0) "Kesinlikle katılmıyorum", 1'i (%10,0) "Katılmıyorum", 5'i (%50,0) "Ne katılıyorum ne katılmıyorum", 2'si (%20,0) "Katılıyorum", 2'si (%20,0) "Kesinlikle katılıyorum" yanıtını vermiştir.

İnsan Kaynakları ve Yönetimi
İnsan Kaynakları ve Yönetimi bölümünden mezun olan 2 katılımcının 0'ı (%0,0) "Kesinlikle katılmıyorum", 0'ı (%0,0) "Katılmıyorum", 0'ı (%0,0) "Ne katılıyorum ne katılmıyorum", 2'si (%100,0) "Katılıyorum", 0'ı (%0,0) "Kesinlikle katılmıyorum" yanıtını vermiştir.

İnsan Kaynakları ve Yönetimi (Uzaktan Eğitim)
İnsan Kaynakları ve Yönetimi (Uzaktan Eğitim) bölümünden mezun olan 7 katılımcının 1'i (%14,3) "Kesinlikle katılmıyorum", 0'ı (%0,0) "Katılmıyorum", 1'i (%14,3) "Ne katılıyorum ne katılmıyorum", 4'ü (%57,1) "Katılıyorum", 1'i (%14,3) "Kesinlikle katılıyorum" yanıtını vermiştir.

İşletme Doktora
İşletme Doktora bölümünden mezun olan 2 katılımcının 1'i (%50,0) "Kesinlikle katılmıyorum", 0'ı (%0,0) "Katılmıyorum", 0'ı (%0,0) "Ne katılıyorum ne katılmıyorum", 0'ı (%0,0) "Katılıyorum", 1'i (%50,0) "Kesinlikle katılıyorum" yanıtını vermiştir.

İşletme Yönetimi
İşletme Yönetimi bölümünden mezun olan 15 katılımcının 0'ı (%0,0) "Kesinlikle katılmıyorum", 1'i (%6,7) "Katılmıyorum", 1'i (%6,7) "Ne katılıyorum ne katılmıyorum", 7'si (%46,7) "Katılıyorum", 6'sı (%40,0) "Kesinlikle katılıyorum" yanıtını vermiştir.

İşletme Yönetimi (Uzaktan Eğitim)
İşletme Yönetimi (Uzaktan Eğitim) bölümünden mezun olan 6 katılımcının 0'ı (%0,0) "Kesinlikle katılmıyorum", 1'i (%16,7) "Katılmıyorum", 0'ı (%0,0) "Ne katılıyorum ne katılmıyorum", 3'ü (%50,0) "Katılıyorum", 2'si (%33,3) "Kesinlikle katılıyorum" yanıtını vermiştir.

Kamu Yönetimi ve Siyaset Bilimi
Kamu Yönetimi ve Siyaset Bilimi bölümünden mezun olan 2 katılımcının 0'ı (%0,0) "Kesinlikle katılmıyorum", 0'ı (%0,0) "Katılmıyorum", 0'ı (%0,0) "Ne katılıyorum ne katılmıyorum", 1'i (%50,0) "Katılıyorum", 1'i (%50,0) "Kesinlikle katılıyorum" yanıtını vermiştir.

Kentsel Sistemler Mühendisliği
Kentsel Sistemler Mühendisliği bölümünden mezun olan 1 katılımcının 0'ı (%0,0) "Kesinlikle katılmıyorum", 0'ı (%0,0) "Katılmıyorum", 0'ı (%0,0) "Ne katılıyorum ne katılmıyorum", 1'i (%100,0) "Katılıyorum", 0'ı (%0,0) "Kesinlikle katılmıyorum" yanıtını vermiştir.

Klinik Psikoloji
Klinik Psikoloji bölümünden mezun olan 15 katılımcının 0'ı (%0,0) "Kesinlikle katılmıyorum", 1'i (%6,7) "Katılmıyorum", 1'i (%6,7) "Ne katılıyorum ne katılmıyorum", 11'i (%73,3) "Katılıyorum", 2'si (%13,3) "Kesinlikle katılıyorum" yanıtını vermiştir.

Klinik Psikoloji (DR)
Klinik Psikoloji (DR) bölümünden mezun olan 1 katılımcının 0'ı (%0,0) "Kesinlikle katılmıyorum", 0'ı (%0,0) "Katılmıyorum", 0'ı (%0,0) "Ne katılıyorum ne katılıyorum", 1'i (%100,0) "Katılıyorum", 0'ı (%0,0) "Kesinlikle katılmıyorum" yanıtını vermiştir.

Medya ve Kültürel Çalışmalar
Medya ve Kültürel Çalışmalar bölümünden mezun olan 6 katılımcının 0'ı (%0,0) "Kesinlikle katılmıyorum", 1'i (%16,7) "Katılmıyorum", 1'i (%16,7) "Ne katılıyorum ne katılmıyorum", 3'ü (%50,0) "Katılıyorum", 1'i (%16,7) "Kesinlikle katılıyorum" yanıtını vermiştir.

Mimarlık
Mimarlık bölümünden mezun olan 6 katılımcının 0'ı (%0,0) "Kesinlikle katılmıyorum", 1'i (%16,7) "Katılmıyorum", 0'ı (%0,0) "Ne katılıyorum ne katılmıyorum", 1'i (%16,7) "Katılıyorum", 4'ü (%66,7) "Kesinlikle katılıyorum" yanıtını vermiştir.

Moda ve Tekstil Tasarımı
Moda ve Tekstil Tasarımı bölümünden mezun olan 10 katılımcının 1'i (%10,0) "Kesinlikle katılmıyorum", 1'i (%10,0) "Katılmıyorum", 2'si (%20,0) "Ne katılıyorum ne katılmıyorum", 6'sı (%60,0) "Katılıyorum", 0'ı (%0,0) "Kesinlikle katılmıyorum" yanıtını vermiştir.

Muhasebe ve Denetim
Muhasebe ve Denetim bölümünden mezun olan 7 katılımcının 0'ı (%0,0) "Kesinlikle katılmıyorum", 0'ı (%0,0) "Katılmıyorum", 0'ı (%0,0) "Ne katılıyorum ne katılmıyorum", 6'sı (%85,7) "Katılıyorum", 1'i (%14,3) "Kesinlikle katılıyorum" yanıtını vermiştir.

Muhasebe ve Finansman (Uzaktan Eğitim)
Muhasebe ve Finansman (Uzaktan Eğitim) bölümünden mezun olan 1 katılımcının 0'ı (%0,0) "Kesinlikle katılmıyorum", 0'ı (%0,0) "Katılmıyorum", 0'ı (%0,0) "Ne katılıyorum ne katılıyorum", 0'ı (%0,0) "Katılıyorum", 1'i (%100,0) "Kesinlikle katılıyorum" yanıtını vermiştir.

Mühendislik Yönetimi
Mühendislik Yönetimi bölümünden mezun olan 7 katılımcının 0'ı (%0,0) "Kesinlikle katılmıyorum", 0'ı (%0,0) "Katılmıyorum", 1'i (%14,3) "Ne katılıyorum ne katılıyorum", 2'si (%28,6) "Katılıyorum", 4'ü (%57,1) "Kesinlikle katılıyorum" yanıtını vermiştir.

Pazarlama (Uzaktan Eğitim)
Pazarlama (Uzaktan Eğitim) bölümünden mezun olan 1 katılımcının 0'ı (%0,0) "Kesinlikle katılmıyorum", 0'ı (%0,0) "Katılmıyorum", 0'ı (%0,0) "Ne katılıyorum ne katılıyorum", 1'i (%100,0) "Katılıyorum", 0'ı (%0,0) "Kesinlikle katılmıyorum" yanıtını vermiştir.

Psikoloji
Psikoloji bölümünden mezun olan 10 katılımcının 1'i (%10,0) "Kesinlikle katılmıyorum", 0'ı (%0,0) "Katılmıyorum", 4'ü (%40,0) "Ne katılıyorum ne katılmıyorum", 3'ü (%30,0) "Katılıyorum", 2'si (%20,0) "Kesinlikle katılıyorum" yanıtını vermiştir.

Psikoloji Doktora
Psikoloji Doktora bölümünden mezun olan 2 katılımcının 0'ı (%0,0) "Kesinlikle katılmıyorum", 1'i (%50,0) "Katılmıyorum", 1'i (%50,0) "Ne katılıyorum ne katılmıyorum", 0'ı (%0,0) "Katılıyorum", 0'ı (%0,0) "Kesinlikle katılmıyorum" yanıtını vermiştir.

Sağlık Yönetimi (Uzaktan Eğitim)
Sağlık Yönetimi (Uzaktan Eğitim) bölümünden mezun olan 3 katılımcının 0'ı (%0,0) "Kesinlikle katılmıyorum", 0'ı (%0,0) "Katılmıyorum", 0'ı (%0,0) "Ne katılıyorum ne katılıyorum", 2'si (%66,7) "Katılıyorum", 1'i (%33,3) "Kesinlikle katılıyorum" yanıtını vermiştir.

Sosyoloji
Sosyoloji bölümünden mezun olan 10 katılımcının 0'ı (%0,0) "Kesinlikle katılmıyorum", 0'ı (%0,0) "Katılmıyorum", 2'si (%20,0) "Ne katılıyorum ne katılmıyorum", 6'sı (%60,0) "Katılıyorum", 2'si (%20,0) "Kesinlikle katılıyorum" yanıtını vermiştir.

Türk Dili ve Edebiyatı
Türk Dili ve Edebiyatı bölümünden mezun olan 2 katılımcının 0'ı (%0,0) "Kesinlikle katılmıyorum", 0'ı (%0,0) "Katılmıyorum", 0'ı (%0,0) "Ne katılıyorum ne katılıyorum", 1'i (%50,0) "Katılıyorum", 1'i (%50,0) "Kesinlikle katılıyorum" yanıtını vermiştir.

Uluslararası İlişkiler
Uluslararası İlişkiler bölümünden mezun olan 7 katılımcının 0'ı (%0,0) "Kesinlikle katılmıyorum", 0'ı (%0,0) "Katılmıyorum", 2'si (%28,6) "Ne katılıyorum ne katılmıyorum", 4'ü (%57,1) "Katılıyorum", 1'i (%14,3) "Kesinlikle katılıyorum" yanıtını vermiştir.

Yönetim Organizasyon (Uzaktan Eğitim)
Yönetim Organizasyon (Uzaktan Eğitim) bölümünden mezun olan 7 katılımcının 2'si (%28,6) "Kesinlikle katılmıyorum", 1'i (%14,3) "Katılmıyorum", 0'ı (%0,0) "Ne katılıyorum ne katılmıyorum", 3'ü (%42,9) "Katılıyorum", 1'i (%14,3) "Kesinlikle katılıyorum" yanıtını vermiştir.

6.3.6.Meslek Yüksekokulu'ndan Mezun Olanların Mezun Olduğu Programın Eğitim İçeriğinin Yeterli Olduğuna İnanma Durumu

Meslek Yüksekokulu'ndan mezun olan toplam katılımcı sayısı 755 olarak belirlenmiştir.

Tablo 6.3.6. Meslek Yüksekokulu

Birim/Bölüm		Kesinlikle katılmıyorum	Katılmıyorum	Ne katılıyorum ne katılmıyorum	Katılıyorum	Kesinlikle katılıyorum	Toplam
Adalet	Katılımcı Sayısı	2	0	3	5	2	12
	Katılımcı Sayısı (%)	16,7	0,0	25,0	41,7	16,7	100,0
Anestezi	Katılımcı Sayısı	7	12	25	26	8	78

	Katılımcı Sayısı (%)	9,0	15,4	32,1	33,3	10,3	100,0
Aşçılık	Katılımcı Sayısı	1	2	3	2	3	11
	Katılımcı Sayısı (%)	9,1	18,2	27,3	18,2	27,3	100,0
Bankacılık ve Sigortacılık	Katılımcı Sayısı	1	1	2	5	2	11
	Katılımcı Sayısı (%)	9,1	9,1	18,2	45,5	18,2	100,0
Basım ve Yayın Teknolojileri	Katılımcı Sayısı	1	0	2	1	0	4
	Katılımcı Sayısı (%)	25,0	0,0	50,0	25,0	0,0	100,0
Bilgisayar Destekli Tasarımı ve Animasyon Programı	Katılımcı Sayısı	2	0	2	4	1	9
	Katılımcı Sayısı (%)	22,2	0,0	22,2	44,4	11,1	100,0
Bilgisayar Programcılığı	Katılımcı Sayısı	3	4	5	6	4	22
	Katılımcı Sayısı (%)	13,6	18,2	22,7	27,3	18,2	100,0
Çocuk Gelişimi	Katılımcı Sayısı	0	6	9	19	12	46
	Katılımcı Sayısı (%)	0,0	13,0	19,6	41,3	26,1	100,0
Dış Ticaret	Katılımcı Sayısı	3	0	0	2	0	5
	Katılımcı Sayısı (%)	60,0	0,0	0,0	40,0	0,0	100,0
Diş Protez Teknolojisi	Katılımcı Sayısı	0	0	1	0	0	1
	Katılımcı Sayısı (%)	0,0	0,0	100,0	0,0	0,0	100,0
Elektrik	Katılımcı Sayısı	0	0	1	4	3	8
	Katılımcı Sayısı (%)	0,0	0,0	12,5	50,0	37,5	100,0
Elektronik Teknolojisi	Katılımcı Sayısı	0	1	1	1	1	4
	Katılımcı Sayısı (%)	0,0	25,0	25,0	25,0	25,0	100,0
Fizyoterapi	Katılımcı Sayısı	2	3	5	15	11	36
	Katılımcı Sayısı (%)	5,6	8,3	13,9	41,7	30,6	100,0
Grafik Tasarımı	Katılımcı Sayısı	5	3	4	16	3	31
	Katılımcı Sayısı (%)	16,1	9,7	12,9	51,6	9,7	100,0

Halkla İlişkiler ve Tanıtım	Katılımcı Sayısı	1	0	1	4	5	11
	Katılımcı Sayısı (%)	9,1	0,0	9,1	36,4	45,5	100,0
İlk ve Acil Yardım	Katılımcı Sayısı	3	7	6	9	2	27
	Katılımcı Sayısı (%)	11,1	25,9	22,2	33,3	7,4	100,0
İnsan Kaynakları Yönetimi	Katılımcı Sayısı	1	1	2	1	1	6
	Katılımcı Sayısı (%)	16,7	16,7	33,3	16,7	16,7	100,0
İnşaat Teknolojisi	Katılımcı Sayısı	0	1	0	0	0	1
	Katılımcı Sayısı (%)	0,0	100,0	0,0	0,0	0,0	100,0
İş Sağlığı ve Güvenliği	Katılımcı Sayısı	1	0	3	14	14	32
	Katılımcı Sayısı (%)	3,1	0,0	9,4	43,8	43,8	100,0
İşçi Sağlığı ve İş Güvenliği	Katılımcı Sayısı	1	1	1	2	4	9
	Katılımcı Sayısı (%)	11,1	11,1	11,1	22,2	44,4	100,0
İşletme Yönetimi	Katılımcı Sayısı	1	0	2	1	1	5
	Katılımcı Sayısı (%)	20,0	0,0	40,0	20,0	20,0	100,0
Lojistik	Katılımcı Sayısı	0	2	2	9	2	15
	Katılımcı Sayısı (%)	0,0	13,3	13,3	60,0	13,3	100,0
Makine	Katılımcı Sayısı	0	0	0	1	0	1
	Katılımcı Sayısı (%)	0,0	0,0	0,0	100,0	0,0	100,0
Mimari Restorasyon	Katılımcı Sayısı	1	5	6	12	2	26
	Katılımcı Sayısı (%)	3,8	19,2	23,1	46,2	7,7	100,0
Moda Tasarımı	Katılımcı Sayısı	2	1	4	3	1	11
	Katılımcı Sayısı (%)	18,2	9,1	36,4	27,3	9,1	100,0
Muhasebe ve Vergi Uygulamaları	Katılımcı Sayısı	0	2	4	9	5	20
	Katılımcı Sayısı (%)	0,0	10,0	20,0	45,0	25,0	100,0
Optisyenlik	Katılımcı Sayısı	1	1	1	5	7	15

	Katılımcı Sayısı (%)	6,7	6,7	6,7	33,3	46,7	100,0
Radyo ve Televizyon Programcılığı	Katılımcı Sayısı	2	3	3	6	2	16
	Katılımcı Sayısı (%)	12,5	18,8	18,8	37,5	12,5	100,0
Sağlık Kurumları İşletmeciliği	Katılımcı Sayısı	2	2	4	1	0	9
	Katılımcı Sayısı (%)	22,2	22,2	44,4	11,1	0,0	100,0
Sivil Hava Ulaştırma İşletmeciliği	Katılımcı Sayısı	4	1	6	14	5	30
	Katılımcı Sayısı (%)	13,3	3,3	20,0	46,7	16,7	100,0
Sivil Havacılık Kabin Hizmetleri	Katılımcı Sayısı	5	2	6	11	12	36
	Katılımcı Sayısı (%)	13,9	5,6	16,7	30,6	33,3	100,0
Tıbbi Dokümantasyon ve Sekreterlik	Katılımcı Sayısı	2	3	3	10	6	24
	Katılımcı Sayısı (%)	8,3	12,5	12,5	41,7	25,0	100,0
Tıbbi Görüntüleme Teknikleri	Katılımcı Sayısı	2	9	21	20	10	62
	Katılımcı Sayısı (%)	3,2	14,5	33,9	32,3	16,1	100,0
Tıbbi Laboratuvar Teknikleri	Katılımcı Sayısı	2	0	5	11	9	27
	Katılımcı Sayısı (%)	7,4	0,0	18,5	40,7	33,3	100,0
Turist Rehberliği	Katılımcı Sayısı	1	3	6	18	11	39
	Katılımcı Sayısı (%)	2,6	7,7	15,4	46,2	28,2	100,0
Turizm Rehberliği	Katılımcı Sayısı	1	0	0	1	2	4
	Katılımcı Sayısı (%)	25,0	0,0	0,0	25,0	50,0	100,0
Turizm ve Otel İşletmeciliği	Katılımcı Sayısı	0	0	0	0	1	1
	Katılımcı Sayısı (%)	0,0	0,0	0,0	0,0	100,0	100,0
Uçak Teknolojisi	Katılımcı Sayısı	4	1	0	2	0	7
	Katılımcı Sayısı (%)	57,1	14,3	0,0	28,6	0,0	100,0
Uygulamalı İngilizce Çevirmenlik	Katılımcı Sayısı	3	5	9	14	12	43
	Katılımcı Sayısı (%)	7,0	11,6	20,9	32,6	27,9	100,0

Toplam	**Katılımcı Sayısı**	67	82	158	284	164	755
	Katılımcı Sayısı (%)	8,9	10,9	20,9	37,6	21,7	100,0

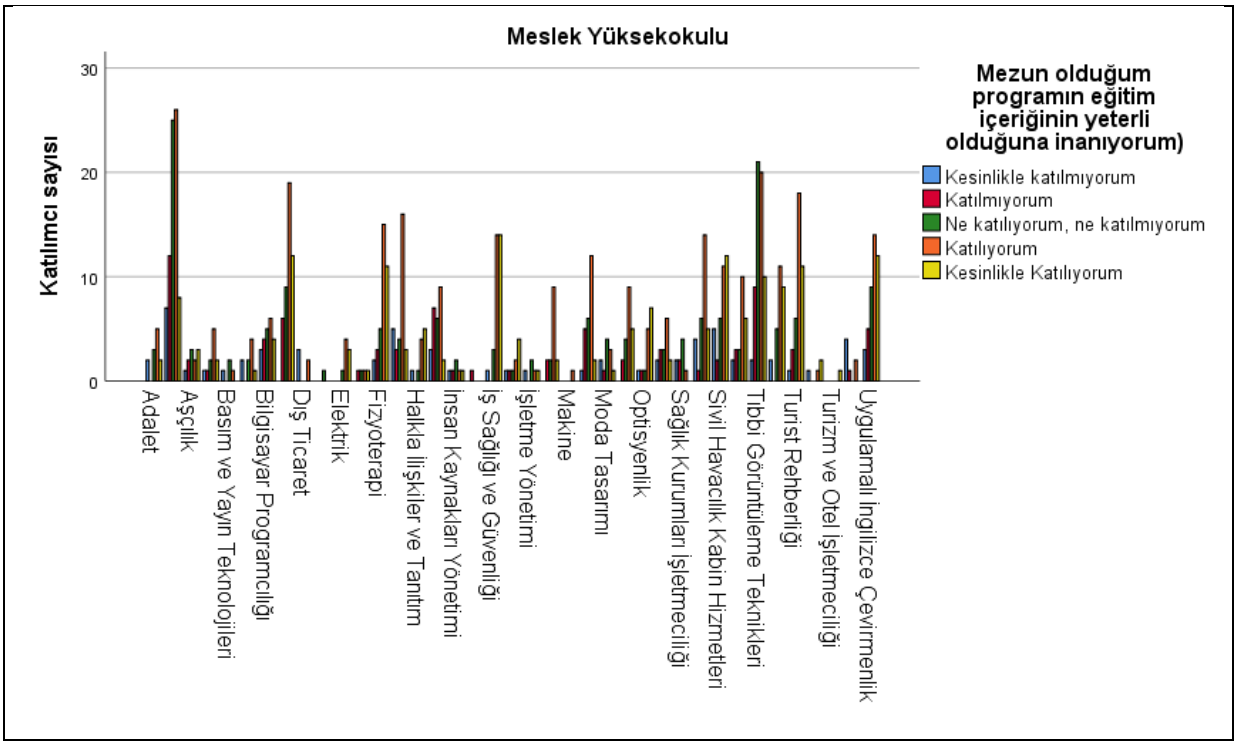

Adalet

Adalet bölümünden mezun olan 12 katılımcının 2'si (%16,7) "Kesinlikle katılmıyorum", 0'ı (%0,0) "Katılmıyorum", 3'ü (%25,0) "Ne katılıyorum ne katılmıyorum", 5'i (%41,7) "Katılıyorum", 2'si (%16,7) "Kesinlikle katılıyorum" yanıtını vermiştir.

Anestezi

Anestezi bölümünden mezun olan 78 katılımcının 7'si (%9,0) "Kesinlikle katılmıyorum", 12'si (%15,4) "Katılmıyorum", 25'i (%32,1) "Ne katılıyorum ne katılmıyorum", 26'sı (%33,3) "Katılıyorum", 8'i (%10,3) "Kesinlikle katılıyorum" yanıtını vermiştir.

Aşçılık

Aşçılık bölümünden mezun olan 11 katılımcının 1'i (%9,1) "Kesinlikle katılmıyorum", 2'si (%18,2) "Katılmıyorum", 3'ü (%27,3) "Ne katılıyorum ne katılmıyorum", 2'si (%18,2) "Katılıyorum", 3'ü (%27,3) "Kesinlikle katılıyorum" yanıtını vermiştir.

Bankacılık ve Sigortacılık

Bankacılık ve Sigortacılık bölümünden mezun olan 11 katılımcının 1'i (%9,1) "Kesinlikle katılmıyorum", 1'i (%9,1) "Katılmıyorum", 2'si (%18,2) "Ne katılıyorum ne katılmıyorum", 5'i (%45,5) "Katılıyorum", 2'si (%18,2) "Kesinlikle katılıyorum" yanıtını vermiştir.

Basım ve Yayın Teknolojileri

Basım ve Yayın Teknolojileri bölümünden mezun olan 4 katılımcının 1'i (%25,0) "Kesinlikle katılmıyorum", 0'ı (%0,0) "Katılmıyorum", 2'si (%50,0) "Ne katılıyorum ne katılmıyorum", 1'i (%25,0) "Katılıyorum", 0'ı (%0,0) "Kesinlikle katılmıyorum" yanıtını vermiştir.

Bilgisayar Destekli Tasarımı ve Animasyon Programı
Bilgisayar Destekli Tasarımı ve Animasyon Programı bölümünden mezun olan 9 katılımcının 2'si (%22,2) "Kesinlikle katılmıyorum", 0'ı (%0,0) "Katılmıyorum", 2'si (%22,2) "Ne katılıyorum ne katılmıyorum", 4'ü (%44,4) "Katılıyorum", 1'i (%11,1) "Kesinlikle katılıyorum" yanıtını vermiştir.

Bilgisayar Programcılığı
Bilgisayar Programcılığı bölümünden mezun olan 22 katılımcının 3'ü (%13,6) "Kesinlikle katılmıyorum", 4'ü (%18,2) "Katılmıyorum", 5'i (%22,7) "Ne katılıyorum ne katılmıyorum", 6'sı (%27,3) "Katılıyorum", 4'ü (%18,2) "Kesinlikle katılıyorum" yanıtını vermiştir.

Çocuk Gelişimi
Çocuk Gelişimi bölümünden mezun olan 46 katılımcının 0'ı (%0,0) "Kesinlikle katılmıyorum", 6'sı (%13,0) "Katılmıyorum", 9'u (%19,6) "Ne katılıyorum ne katılmıyorum", 19'u (%41,3) "Katılıyorum", 12'si (%26,1) "Kesinlikle katılıyorum" yanıtını vermiştir.

Dış Ticaret
Dış Ticaret bölümünden mezun olan 5 katılımcının 3'ü (%60,0) "Kesinlikle katılmıyorum", 0'ı (%0,0) "Katılmıyorum", 0'ı (%0,0) "Ne katılıyorum ne katılmıyorum", 2'si (%40,0) "Katılıyorum", 0'ı (%0,0) "Kesinlikle katılmıyorum" yanıtını vermiştir.

Diş Protez Teknolojisi
Diş Protez Teknolojisi bölümünden mezun olan 1 katılımcının 0'ı (%0,0) "Kesinlikle katılmıyorum", 0'ı (%0,0) "Katılmıyorum", 1'i (%100,0) "Ne katılıyorum ne katılmıyorum", 0'ı (%0,0) "Katılıyorum", 0'ı (%0,0) "Kesinlikle katılmıyorum" yanıtını vermiştir.

Elektrik
Elektrik bölümünden mezun olan 8 katılımcının 0'ı (%0,0) "Kesinlikle katılmıyorum", 0'ı (%0,0) "Katılmıyorum", 1'i (%12,5) "Ne katılıyorum ne katılmıyorum", 4'ü (%50,0) "Katılıyorum", 3'ü (%37,5) "Kesinlikle katılıyorum" yanıtını vermiştir.

Elektronik Teknolojisi
Elektronik Teknolojisi bölümünden mezun olan 4 katılımcının 0'ı (%0,0) "Kesinlikle katılmıyorum", 1'i (%25,0) "Katılmıyorum", 1'i (%25,0) "Ne katılıyorum ne katılmıyorum", 1'i (%25,0) "Katılıyorum", 1'i (%25,0) "Kesinlikle katılıyorum" yanıtını vermiştir.

Fizyoterapi
Fizyoterapi bölümünden mezun olan 36 katılımcının 2'si (%5,6) "Kesinlikle katılmıyorum", 3'ü (%8,3) "Katılmıyorum", 5'i (%13,9) "Ne katılıyorum ne katılmıyorum", 15'i (%41,7) "Katılıyorum", 11'i (%30,6) "Kesinlikle katılıyorum" yanıtını vermiştir.

Grafik Tasarımı

Grafik Tasarımı bölümünden mezun olan 31 katılımcının 5'i (%16,1) "Kesinlikle katılmıyorum", 3'ü (%9,7) "Katılmıyorum", 4'ü (%12,9) "Ne katılıyorum ne katılmıyorum", 16'sı (%51,6) "Katılıyorum", 3'ü (%9,7) "Kesinlikle katılıyorum" yanıtını vermiştir.

Halkla İlişkiler ve Tanıtım
Halkla İlişkiler ve Tanıtım bölümünden mezun olan 11 katılımcının 1'i (%9,1) "Kesinlikle katılmıyorum", 0'ı (%0,0) "Katılmıyorum", 1'i (%9,1) "Ne katılıyorum ne katılmıyorum", 4'ü (%36,4) "Katılıyorum", 5'i (%45,5) "Kesinlikle katılıyorum" yanıtını vermiştir.

İlk ve Acil Yardım
İlk ve Acil Yardım bölümünden mezun olan 27 katılımcının 3'ü (%11,1) "Kesinlikle katılmıyorum", 7'si (%25,9) "Katılmıyorum", 6'sı (%22,2) "Ne katılıyorum ne katılmıyorum", 9'u (%33,3) "Katılıyorum", 2'si (%7,4) "Kesinlikle katılıyorum" yanıtını vermiştir.

İnsan Kaynakları Yönetimi
İnsan Kaynakları Yönetimi bölümünden mezun olan 6 katılımcının 1'i (%16,7) "Kesinlikle katılmıyorum", 1'i (%16,7) "Katılmıyorum", 2'si (%33,3) "Ne katılıyorum ne katılmıyorum", 1'i (%16,7) "Katılıyorum", 1'i (%16,7) "Kesinlikle katılıyorum" yanıtını vermiştir.

İnşaat Teknolojisi
İnşaat Teknolojisi bölümünden mezun olan 1 katılımcının 0'ı (%0,0) "Kesinlikle katılmıyorum", 1'i (%100,0) "Katılmıyorum"; diğer seçenekler için yanıt yoktur.

İş Sağlığı ve Güvenliği
İş Sağlığı ve Güvenliği bölümünden mezun olan 32 katılımcının 1'i (%3,1) "Kesinlikle katılmıyorum", 0'ı (%0,0) "Katılmıyorum", 3'ü (%9,4) "Ne katılıyorum ne katılmıyorum", 14'ü (%43,8) "Katılıyorum", 14'ü (%43,8) "Kesinlikle katılıyorum" yanıtını vermiştir.

İşçi Sağlığı ve İş Güvenliği
İşçi Sağlığı ve İş Güvenliği bölümünden mezun olan 9 katılımcının 1'i (%11,1) "Kesinlikle katılmıyorum", 1'i (%11,1) "Katılmıyorum", 1'i (%11,1) "Ne katılıyorum ne katılmıyorum", 2'si (%22,2) "Katılıyorum", 4'ü (%44,4) "Kesinlikle katılıyorum" yanıtını vermiştir.

İşletme Yönetimi
İşletme Yönetimi bölümünden mezun olan 5 katılımcının 1'i (%20,0) "Kesinlikle katılmıyorum", 0'ı (%0,0) "Katılmıyorum", 2'si (%40,0) "Ne katılıyorum ne katılmıyorum", 1'i (%20,0) "Katılıyorum", 1'i (%20,0) "Kesinlikle katılıyorum" yanıtını vermiştir.

Lojistik
Lojistik bölümünden mezun olan 15 katılımcının 0'ı (%0,0) "Kesinlikle katılmıyorum", 2'si (%13,3) "Katılmıyorum", 2'si (%13,3) "Ne katılıyorum ne katılmıyorum", 9'u (%60,0) "Katılıyorum", 2'si (%13,3) "Kesinlikle katılıyorum" yanıtını vermiştir.

Makine
Makine bölümünden mezun olan 1 katılımcının 0'ı (%0,0) "Kesinlikle katılmıyorum", 0'ı (%0,0) "Katılmıyorum", 0'ı (%0,0) "Ne katılıyorum ne katılmıyorum", 1'i (%100,0) "Katılıyorum", 0'ı (%0,0) "Kesinlikle katılmıyorum" yanıtını vermiştir.

Mimari Restorasyon

Mimari Restorasyon bölümünden mezun olan 26 katılımcının 1'i (%3,8) "Kesinlikle katılmıyorum", 5'i (%19,2) "Katılmıyorum", 6'sı (%23,1) "Ne katılıyorum ne katılmıyorum", 12'si (%46,2) "Katılıyorum", 2'si (%7,7) "Kesinlikle katılıyorum" yanıtını vermiştir.

Moda Tasarımı
Moda Tasarımı bölümünden mezun olan 11 katılımcının 2'si (%18,2) "Kesinlikle katılmıyorum", 1'i (%9,1) "Katılmıyorum", 4'ü (%36,4) "Ne katılıyorum ne katılmıyorum", 3'ü (%27,3) "Katılıyorum", 1'i (%9,1) "Kesinlikle katılıyorum" yanıtını vermiştir.

Muhasebe ve Vergi Uygulamaları
Muhasebe ve Vergi Uygulamaları bölümünden mezun olan 20 katılımcının 0'ı (%0,0) "Kesinlikle katılmıyorum", 2'si (%10,0) "Katılmıyorum", 4'ü (%20,0) "Ne katılıyorum ne katılmıyorum", 9'u (%45,0) "Katılıyorum", 5'i (%25,0) "Kesinlikle katılıyorum" yanıtını vermiştir.

Optisyenlik
Optisyenlik bölümünden mezun olan 15 katılımcının 1'i (%6,7) "Kesinlikle katılmıyorum", 1'i (%6,7) "Katılmıyorum", 1'i (%6,7) "Ne katılıyorum ne katılmıyorum", 5'i (%33,3) "Katılıyorum", 7'si (%46,7) "Kesinlikle katılıyorum" yanıtını vermiştir.

Radyo ve Televizyon Programcılığı
Radyo ve Televizyon Programcılığı bölümünden mezun olan 16 katılımcının 2'si (%12,5) "Kesinlikle katılmıyorum", 3'ü (%18,8) "Katılmıyorum", 3'ü (%18,8) "Ne katılıyorum ne katılmıyorum", 6'sı (%37,5) "Katılıyorum", 2'si (%12,5) "Kesinlikle katılıyorum" yanıtını vermiştir.

Sağlık Kurumları İşletmeciliği
Sağlık Kurumları İşletmeciliği bölümünden mezun olan 9 katılımcının 2'si (%22,2) "Kesinlikle katılmıyorum", 2'si (%22,2) "Katılmıyorum", 4'ü (%44,4) "Ne katılıyorum ne katılıyorum", 1'i (%11,1) "Katılıyorum", 0'ı (%0,0) "Kesinlikle katılmıyorum" yanıtını vermiştir.

Sivil Hava Ulaştırma İşletmeciliği
Sivil Hava Ulaştırma İşletmeciliği bölümünden mezun olan 30 katılımcının 4'ü (%13,3) "Kesinlikle katılmıyorum", 1'i (%3,3) "Katılmıyorum", 6'sı (%20,0) "Ne katılıyorum ne katılmıyorum", 14'ü (%46,7) "Katılıyorum", 5'i (%16,7) "Kesinlikle katılıyorum" yanıtını vermiştir.

Sivil Havacılık Kabin Hizmetleri
Sivil Havacılık Kabin Hizmetleri bölümünden mezun olan 36 katılımcının 5'i (%13,9) "Kesinlikle katılmıyorum", 2'si (%5,6) "Katılmıyorum", 6'sı (%16,7) "Ne katılıyorum ne katılmıyorum", 11'i (%30,6) "Katılıyorum", 12'si (%33,3) "Kesinlikle katılıyorum" yanıtını vermiştir.

Tıbbi Dokümantasyon ve Sekreterlik
Tıbbi Dokümantasyon ve Sekreterlik bölümünden mezun olan 24 katılımcının 2'si (%8,3) "Kesinlikle katılmıyorum", 3'ü (%12,5) "Katılmıyorum", 3'ü (%12,5) "Ne katılıyorum ne katılmıyorum", 10'u (%41,7) "Katılıyorum", 6'sı (%25,0) "Kesinlikle katılıyorum" yanıtını vermiştir.

Tıbbi Görüntüleme Teknikleri
Tıbbi Görüntüleme Teknikleri bölümünden mezun olan 62 katılımcının 2'si (%3,2) "Kesinlikle katılmıyorum", 9'u (%14,5) "Katılmıyorum", 21'i (%33,9) "Ne katılıyorum ne katılmıyorum", 20'si (%32,3) "Katılıyorum", 10'u (%16,1) "Kesinlikle katılıyorum" yanıtını vermiştir.

Tıbbi Laboratuvar Teknikleri
Tıbbi Laboratuvar Teknikleri bölümünden mezun olan 27 katılımcının 2'si (%7,4) "Kesinlikle katılmıyorum", 0'ı (%0,0) "Katılmıyorum", 5'i (%18,5) "Ne katılıyorum ne katılmıyorum", 11'i (%40,7) "Katılıyorum", 9'u (%33,3) "Kesinlikle katılıyorum" yanıtını vermiştir.

Turist Rehberliği
Turist Rehberliği bölümünden mezun olan 39 katılımcının 1'i (%2,6) "Kesinlikle katılmıyorum", 3'ü (%7,7) "Katılmıyorum", 6'sı (%15,4) "Ne katılıyorum ne katılmıyorum", 18'i (%46,2) "Katılıyorum", 11'i (%28,2) "Kesinlikle katılıyorum" yanıtını vermiştir.

Turizm Rehberliği
Turizm Rehberliği bölümünden mezun olan 4 katılımcının 1'i (%25,0) "Kesinlikle katılmıyorum", 0'ı (%0,0) "Katılmıyorum", 0'ı (%0,0) "Ne katılıyorum ne katılmıyorum", 1'i (%25,0) "Katılıyorum", 2'si (%50,0) "Kesinlikle katılıyorum" yanıtını vermiştir.

Turizm ve Otel İşletmeciliği
Turizm ve Otel İşletmeciliği bölümünden mezun olan 1 katılımcının 0'ı (%0,0) "Kesinlikle katılmıyorum", 0'ı (%0,0) "Katılmıyorum", 0'ı (%0,0) "Ne katılıyorum ne katılıyorum", 0'ı (%0,0) "Katılıyorum", 1'i (%100,0) "Kesinlikle katılıyorum" yanıtını vermiştir.

Uçak Teknolojisi
Uçak Teknolojisi bölümünden mezun olan 7 katılımcının 4'ü (%57,1) "Kesinlikle katılmıyorum", 1'i (%14,3) "Katılmıyorum", 0'ı (%0,0) "Ne katılıyorum ne katılıyorum", 2'si (%28,6) "Katılıyorum", 0'ı (%0,0) "Kesinlikle katılmıyorum" yanıtını vermiştir.

Uygulamalı İngilizce Çevirmenlik
Uygulamalı İngilizce Çevirmenlik bölümünden mezun olan 43 katılımcının 3'ü (%7,0) "Kesinlikle katılmıyorum", 5'i (%11,6) "Katılmıyorum", 9'u (%20,9) "Ne katılıyorum ne katılmıyorum", 14'ü (%32,6) "Katılıyorum", 12'si (%27,9) "Kesinlikle katılıyorum" yanıtını vermiştir.

6.3.7.Mühendislik-Mimarlık Fakültesi'nden Mezun Olanların Mezun Olduğu Programın Eğitim İçeriğinin Yeterli Olduğuna İnanma Durumu

Mühendislik-Mimarlık Fakültesi'nden mezun olan toplam katılımcı sayısı 187 olarak belirlenmiştir.

Tablo 6.3.7.Mühendislik-Mimarlık Fakültesi

Birim/Bölüm		Kesinlikle katılmıyorum	Katılmıyorum	Ne katılıyorum ne katılmıyorum	Katılıyorum	Kesinlikle katılıyorum	Toplam
Bilgisayar Mühendisliği (İngilizce)	Katılımcı Sayısı	3	5	5	6	1	20
	Katılımcı Sayısı (%)	15,0	25,0	25,0	30,0	5,0	100,0

Biyomedikal Mühendisliği	Katılımcı Sayısı	1	0	3	2	0	6
	Katılımcı Sayısı (%)	16,7	0,0	50,0	33,3	0,0	100,0
Elektrik-Elektronik Mühendisliği	Katılımcı Sayısı	2	1	1	0	0	4
	Katılımcı Sayısı (%)	50,0	25,0	25,0	0,0	0,0	100,0
Elektrik-Elektronik Mühendisliği (İngilizce)	Katılımcı Sayısı	0	1	0	0	1	2
	Katılımcı Sayısı (%)	0,0	50,0	0,0	0,0	50,0	100,0
Endüstri Mühendisliği (İngilizce)	Katılımcı Sayısı	0	2	4	16	0	22
	Katılımcı Sayısı (%)	0,0	9,1	18,2	72,7	0,0	100,0
Endüstri Ürünleri Tasarımı	Katılımcı Sayısı	0	1	5	4	0	10
	Katılımcı Sayısı (%)	0,0	10,0	50,0	40,0	0,0	100,0
İç Mimarlık	Katılımcı Sayısı	3	1	10	12	2	28
	Katılımcı Sayısı (%)	10,7	3,6	35,7	42,9	7,1	100,0
İnşaat Mühendisliği	Katılımcı Sayısı	1	5	9	5	2	22
	Katılımcı Sayısı (%)	4,5	22,7	40,9	22,7	9,1	100,0
Makine Mühendisliği	Katılımcı Sayısı	4	4	12	16	3	39
	Katılımcı Sayısı (%)	10,3	10,3	30,8	41,0	7,7	100,0
Mimarlık	Katılımcı Sayısı	2	4	15	11	2	34
	Katılımcı Sayısı (%)	5,9	11,8	44,1	32,4	5,9	100,0
Toplam	**Katılımcı Sayısı**	16	24	64	72	11	187
	Katılımcı Sayısı (%)	8,6	12,8	34,2	38,5	5,9	100,0

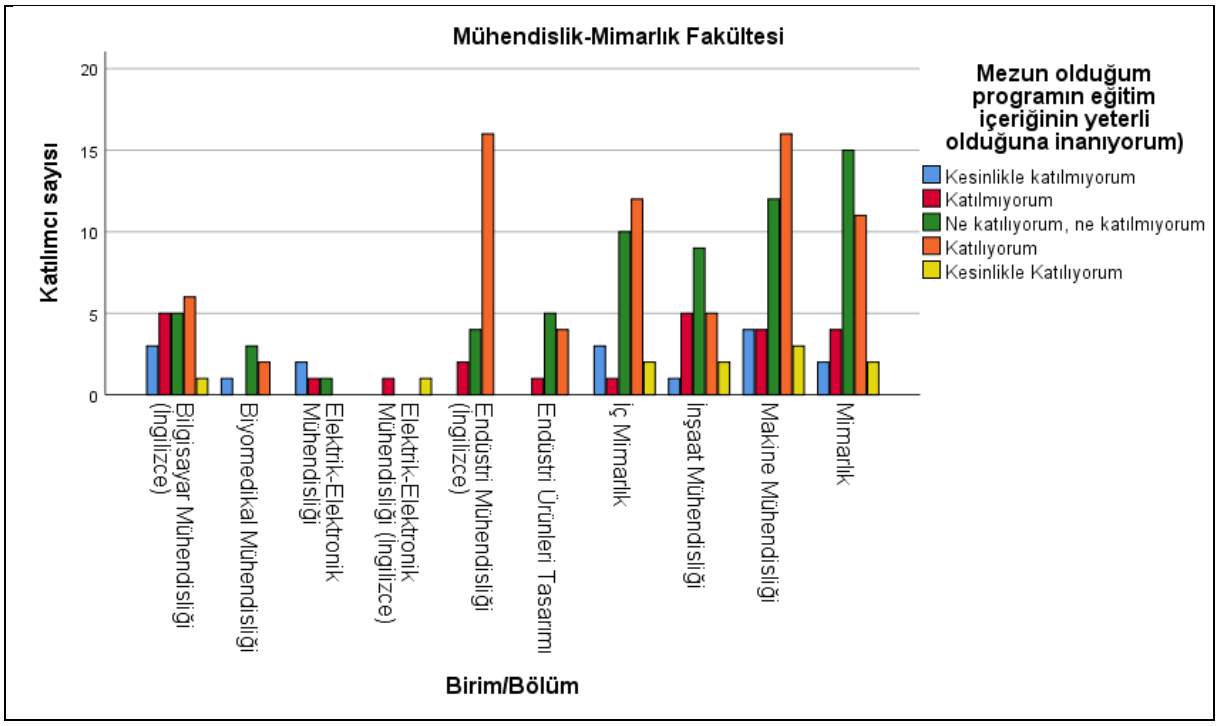

Bilgisayar Mühendisliği (İngilizce)
Bilgisayar Mühendisliği (İngilizce) bölümünden mezun olan 20 katılımcının 3'ü (%15,0) "Kesinlikle katılmıyorum", 5'i (%25,0) "Katılmıyorum", 5'i (%25,0) "Ne katılıyorum ne katılmıyorum", 6'sı (%30,0) "Katılıyorum", 1'i (%5,0) "Kesinlikle katılıyorum" yanıtını vermiştir.

Biyomedikal Mühendisliği
Biyomedikal Mühendisliği bölümünden mezun olan 6 katılımcının 1'i (%16,7) "Kesinlikle katılmıyorum", 0'ı (%0,0) "Katılmıyorum", 3'ü (%50,0) "Ne katılıyorum ne katılmıyorum", 2'si (%33,3) "Katılıyorum", 0'ı (%0,0) "Kesinlikle katılmıyorum" yanıtını vermiştir.

Elektrik-Elektronik Mühendisliği
Elektrik-Elektronik Mühendisliği bölümünden mezun olan 4 katılımcının 2'si (%50,0) "Kesinlikle katılmıyorum", 1'i (%25,0) "Katılmıyorum", 1'i (%25,0) "Ne katılıyorum ne katılmıyorum", 0'ı (%0,0) "Katılıyorum", 0'ı (%0,0) "Kesinlikle katılmıyorum" yanıtını vermiştir.

Elektrik-Elektronik Mühendisliği (İngilizce)
Elektrik-Elektronik Mühendisliği (İngilizce) bölümünden mezun olan 2 katılımcının 0'ı (%0,0) "Kesinlikle katılmıyorum", 1'i (%50,0) "Katılmıyorum", 0'ı (%0,0) "Ne katılıyorum ne katılmıyorum", 0'ı (%0,0) "Katılıyorum", 1'i (%50,0) "Kesinlikle katılıyorum" yanıtını vermiştir.

Endüstri Mühendisliği (İngilizce)
Endüstri Mühendisliği (İngilizce) bölümünden mezun olan 22 katılımcının 0'ı (%0,0) "Kesinlikle katılmıyorum", 2'si (%9,1) "Katılmıyorum", 4'ü (%18,2) "Ne katılıyorum ne katılmıyorum", 16'sı (%72,7) "Katılıyorum", 0'ı (%0,0) "Kesinlikle katılmıyorum" yanıtını vermiştir.

Endüstri Ürünleri Tasarımı
Endüstri Ürünleri Tasarımı bölümünden mezun olan 10 katılımcının 0'ı (%0,0) "Kesinlikle katılmıyorum", 1'i (%10,0) "Katılmıyorum", 5'i (%50,0) "Ne katılıyorum ne katılmıyorum", 4'ü (%40,0) "Katılıyorum", 0'ı (%0,0) "Kesinlikle katılmıyorum" yanıtını vermiştir.

İç Mimarlık
İç Mimarlık bölümünden mezun olan 28 katılımcının 3'ü (%10,7) "Kesinlikle katılmıyorum", 1'i (%3,6) "Katılmıyorum", 10'u (%35,7) "Ne katılıyorum ne katılmıyorum", 12'si (%42,9) "Katılıyorum", 2'si (%7,1) "Kesinlikle katılıyorum" yanıtını vermiştir.

İnşaat Mühendisliği
İnşaat Mühendisliği bölümünden mezun olan 22 katılımcının 1'i (%4,5) "Kesinlikle katılmıyorum", 5'i (%22,7) "Katılmıyorum", 9'u (%40,9) "Ne katılıyorum ne katılmıyorum", 5'i (%22,7) "Katılıyorum", 2'si (%9,1) "Kesinlikle katılıyorum" yanıtını vermiştir.

Makine Mühendisliği
Makine Mühendisliği bölümünden mezun olan 39 katılımcının 4'ü (%10,3) "Kesinlikle katılmıyorum", 4'ü (%10,3) "Katılmıyorum", 12'si (%30,8) "Ne katılıyorum ne katılmıyorum", 16'sı (%41,0) "Katılıyorum", 3'ü (%7,7) "Kesinlikle katılıyorum" yanıtını vermiştir.

Mimarlık
Mimarlık bölümünden mezun olan 34 katılımcının 2'si (%5,9) "Kesinlikle katılmıyorum", 4'ü (%11,8) "Katılmıyorum", 15'i (%44,1) "Ne katılıyorum ne katılmıyorum", 11'i (%32,4) "Katılıyorum", 2'si (%5,9) "Kesinlikle katılıyorum" yanıtını vermiştir.

6.3.8.Sağlık Bilimleri Yüksekokulu'ndan Mezun Olanların Mezun Olduğu Programın Eğitim İçeriğinin Yeterli Olduğuna İnanma Durumu

Sağlık Bilimleri Yüksekokulu'ndan mezun olan toplam katılımcı sayısı 207 olarak belirlenmiştir.

Tablo 6.3.8. Sağlık Bilimleri Yüksekokulu

Birim/Bölüm		Kesinlikle katılmıyorum	Katılmıyorum	Ne katılıyorum ne katılmıyorum	Katılıyorum	Kesinlikle katılıyorum	Toplam
Beslenme ve Diyetetik	Katılımcı Sayısı	2	1	2	13	1	19
	Katılımcı Sayısı (%)	10,5	5,3	10,5	68,4	5,3	100,0
Çocuk Gelişimi	Katılımcı Sayısı	5	5	9	11	2	32
	Katılımcı Sayısı (%)	15,6	15,6	28,1	34,4	6,3	100,0
Fizyoterapi ve Rehabilitasyon	Katılımcı Sayısı	0	0	4	5	1	10

	Katılımcı Sayısı (%)	0,0	0,0	40,0	50,0	10,0	100,0
Hemşirelik	Katılımcı Sayısı	1	3	12	20	13	49
	Katılımcı Sayısı (%)	2,0	6,1	24,5	40,8	26,5	100,0
Sağlık Yönetimi	Katılımcı Sayısı	2	2	3	4	2	13
	Katılımcı Sayısı (%)	15,4	15,4	23,1	30,8	15,4	100,0
Sosyal Hizmet	Katılımcı Sayısı	5	2	11	48	18	84
	Katılımcı Sayısı (%)	6,0	2,4	13,1	57,1	21,4	100,0
Toplam	**Katılımcı Sayısı**	15	13	41	101	37	207
	Katılımcı Sayısı (%)	7,2	6,3	19,8	48,8	17,9	100,0

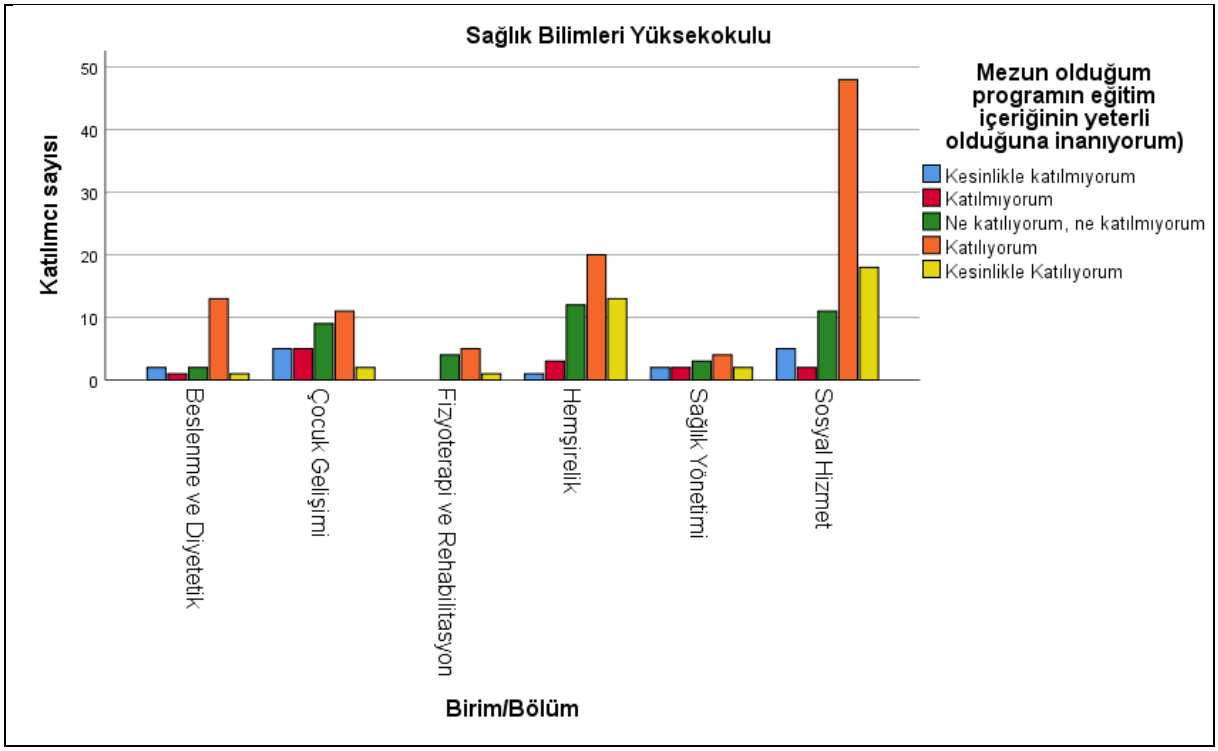

Beslenme ve Diyetetik

Beslenme ve Diyetetik bölümünden mezun olan 19 katılımcının 2'si (%10,5) "Kesinlikle katılmıyorum", 1'i (%5,3) "Katılmıyorum", 2'si (%10,5) "Ne katılıyorum ne katılmıyorum", 13'ü (%68,4) "Katılıyorum", 1'i (%5,3) "Kesinlikle katılıyorum" yanıtını vermiştir.

Çocuk Gelişimi

Çocuk Gelişimi bölümünden mezun olan 32 katılımcının 5'i (%15,6) "Kesinlikle katılmıyorum", 5'i (%15,6) "Katılmıyorum", 9'u (%28,1) "Ne katılıyorum ne katılmıyorum", 11'i (%34,4) "Katılıyorum", 2'si (%6,3) "Kesinlikle katılıyorum" yanıtını vermiştir.

Fizyoterapi ve Rehabilitasyon
Fizyoterapi ve Rehabilitasyon bölümünden mezun olan 10 katılımcının 0'ı (%0,0) "Kesinlikle katılmıyorum", 0'ı (%0,0) "Katılmıyorum", 4'ü (%40,0) "Ne katılıyorum ne katılmıyorum", 5'i (%50,0) "Katılıyorum", 1'i (%10,0) "Kesinlikle katılıyorum" yanıtını vermiştir.

Hemşirelik
Hemşirelik bölümünden mezun olan 49 katılımcının 1'i (%2,0) "Kesinlikle katılmıyorum", 3'ü (%6,1) "Katılmıyorum", 12'si (%24,5) "Ne katılıyorum ne katılmıyorum", 20'si (%40,8) "Katılıyorum", 13'ü (%26,5) "Kesinlikle katılıyorum" yanıtını vermiştir.

Sağlık Yönetimi
Sağlık Yönetimi bölümünden mezun olan 13 katılımcının 2'si (%15,4) "Kesinlikle katılmıyorum", 2'si (%15,4) "Katılmıyorum", 3'ü (%23,1) "Ne katılıyorum ne katılmıyorum", 4'ü (%30,8) "Katılıyorum", 2'si (%15,4) "Kesinlikle katılıyorum" yanıtını vermiştir.

Sosyal Hizmet
Sosyal Hizmet bölümünden mezun olan 84 katılımcının 5'i (%6,0) "Kesinlikle katılmıyorum", 2'si (%2,4) "Katılmıyorum", 11'i (%13,1) "Ne katılıyorum ne katılmıyorum", 48'i (%57,1) "Katılıyorum", 18'i (%21,4) "Kesinlikle katılıyorum" yanıtını vermiştir.

6.3.9. Uygulamalı Bilimler Yüksekokulu'ndan Mezun Olanların Mezun Olduğu Programın Eğitim İçeriğinin Yeterli Olduğuna İnanma Durumu

Uygulamalı Bilimler Yüksekokulu'ndan mezun olan toplam katılımcı sayısı 46 olarak belirlenmiştir.

Tablo 6.3.9. Uygulamalı Bilimler Yüksekokulu

Birim/Bölüm		Kesinlikle katılmıyorum	Katılmıyorum	Ne katılıyorum ne katılmıyorum	Katılıyorum	Kesinlikle katılıyorum	Toplam
Bankacılık ve Finans	Katılımcı Sayısı	0	0	2	3	1	6
	Katılımcı Sayısı (%)	0,0	0,0	33,3	50,0	16,7	100,0
Gayrimenkul ve Varlık Değerleme	Katılımcı Sayısı	1	1	0	1	0	3
	Katılımcı Sayısı (%)	33,3	33,3	0,0	33,3	0,0	100,0
Muhasebe Bilgi Sistemleri	Katılımcı Sayısı	2	1	3	5	4	15
	Katılımcı Sayısı (%)	13,3	6,7	20,0	33,3	26,7	100,0
Turizm ve Otelcilik	Katılımcı Sayısı	0	0	1	5	0	6
	Katılımcı Sayısı (%)	0,0	0,0	16,7	83,3	0,0	100,0

Uluslararası Lojistik ve Taşımacılık	Katılımcı Sayısı	0	3	6	6	1	16
	Katılımcı Sayısı (%)	0,0	18,8	37,5	37,5	6,3	100,0
Toplam	**Katılımcı Sayısı**	3	5	12	20	6	46
	Katılımcı Sayısı (%)	6,5	10,9	26,1	43,5	13,0	100,0

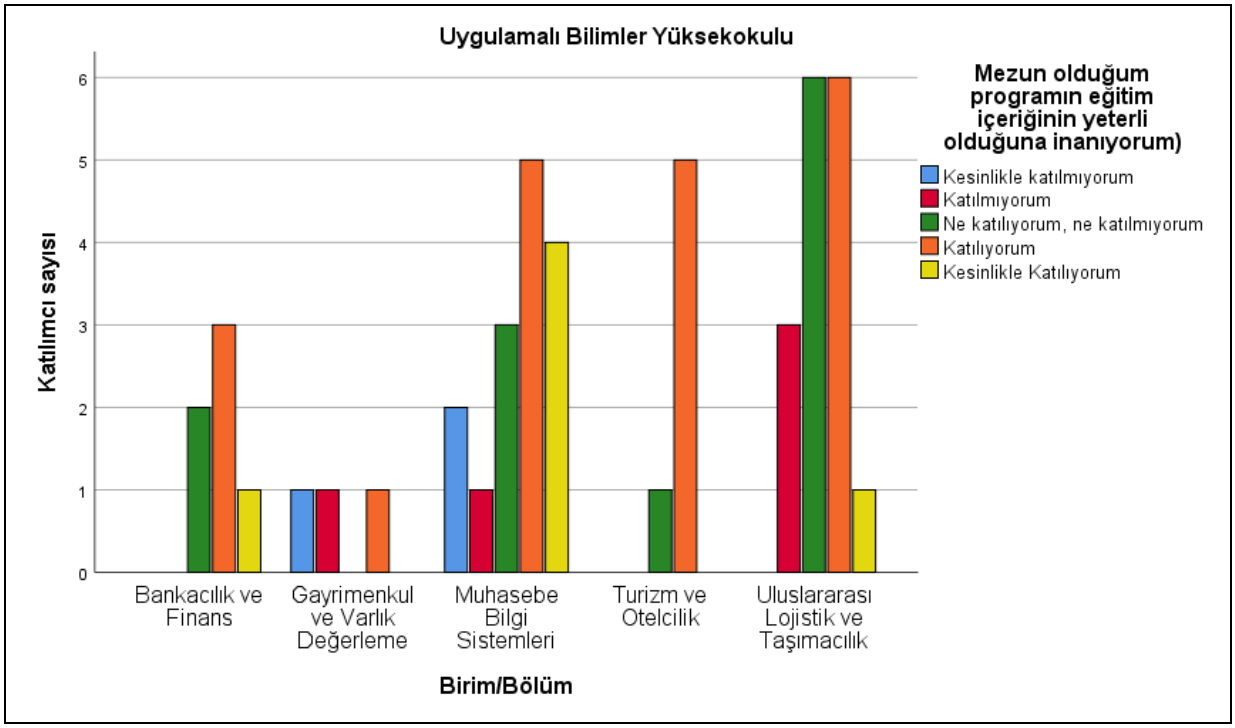

Bankacılık ve Finans

Bankacılık ve Finans bölümünden mezun olan 6 katılımcının 0'ı (%0,0) "Kesinlikle katılmıyorum", 0'ı (%0,0) "Katılmıyorum", 2'si (%33,3) "Ne katılıyorum ne katılmıyorum", 3'ü (%50,0) "Katılıyorum", 1'i (%16,7) "Kesinlikle katılıyorum" yanıtını vermiştir.

Gayrimenkul ve Varlık Değerleme

Gayrimenkul ve Varlık Değerleme bölümünden mezun olan 3 katılımcının 1'i (%33,3) "Kesinlikle katılmıyorum", 1'i (%33,3) "Katılmıyorum", 0'ı (%0,0) "Ne katılıyorum ne katılmıyorum", 1'i (%33,3) "Katılıyorum", 0'ı (%0,0) "Kesinlikle katılmıyorum" yanıtını vermiştir.

Muhasebe Bilgi Sistemleri

Muhasebe Bilgi Sistemleri bölümünden mezun olan 15 katılımcının 2'si (%13,3) "Kesinlikle katılmıyorum", 1'i (%6,7) "Katılmıyorum", 3'ü (%20,0) "Ne katılıyorum ne katılıyorum", 5'i (%33,3) "Katılıyorum", 4'ü (%26,7) "Kesinlikle katılıyorum" yanıtını vermiştir.

Turizm ve Otelcilik

Turizm ve Otelcilik bölümünden mezun olan 6 katılımcının 0'ı (%0,0) "Kesinlikle katılmıyorum", 0'ı (%0,0) "Katılmıyorum", 1'i (%16,7) "Ne katılıyorum ne katılmıyorum", 5'i (%83,3) "Katılıyorum", 0'ı (%0,0) "Kesinlikle katılmıyorum" yanıtını vermiştir.

Uluslararası Lojistik ve Taşımacılık
Uluslararası Lojistik ve Taşımacılık bölümünden mezun olan 16 katılımcının 0'ı (%0,0) "Kesinlikle katılmıyorum", 3'ü (%18,8) "Katılmıyorum", 6'sı (%37,5) "Ne katılıyorum ne katılmıyorum", 6'sı (%37,5) "Katılıyorum", 1'i (%6,3) "Kesinlikle katılıyorum" yanıtını vermiştir.

7. İstanbul AREL Üniversitesi'nden Mezun Olanların Aldığı Eğitimle Bağımsız/Ekip Üyesi/Takım Lideri Olarak Çalışabilme Becerisi Kazanma Durumu

İstanbul AREL Üniversitesi'nden mezun olanların aldıkları eğitimle bağımsız, ekip üyesi veya takım lideri olarak çalışabilme becerisi kazanma durumuna dair yapılan ankette toplam 1579 katılımcı yer almıştır. Katılımcıların 113'ü (%7,2) "Kesinlikle katılmıyorum", 172'si (%10,9) "Katılmıyorum", 326'sı (%20,6) "Ne katılıyorum ne katılmıyorum", 650'si (%41,2) "Katılıyorum" ve 318'i (%20,1) "Kesinlikle katılıyorum" şeklinde yanıt vermiştir.

7.1. İstanbul AREL Üniversitesi'nden Mezun Olanların Aldığı Eğitimle Bağımsız/Ekip Üyesi/Takım Lideri Olarak Çalışabilme Becerisi Kazanma Durumu

Tablo 7.1. İstanbul AREL Üniversitesi'nden Mezun Olanların Aldığı Eğitimle Bağımsız/Ekip Üyesi/Takım Lideri Olarak Çalışabilme Becerisi Kazanma Durumu

	Kesinlikle katılmıyorum	Katılmıyorum	Ne katılıyorum ne katılmıyorum	Katılıyorum	Kesinlikle katılıyorum	Toplam
Katılımcı Sayısı	113	172	326	650	318	1579
Katılımcı Sayısı (%)	7,2	10,9	20,6	41,2	20,1	100,0

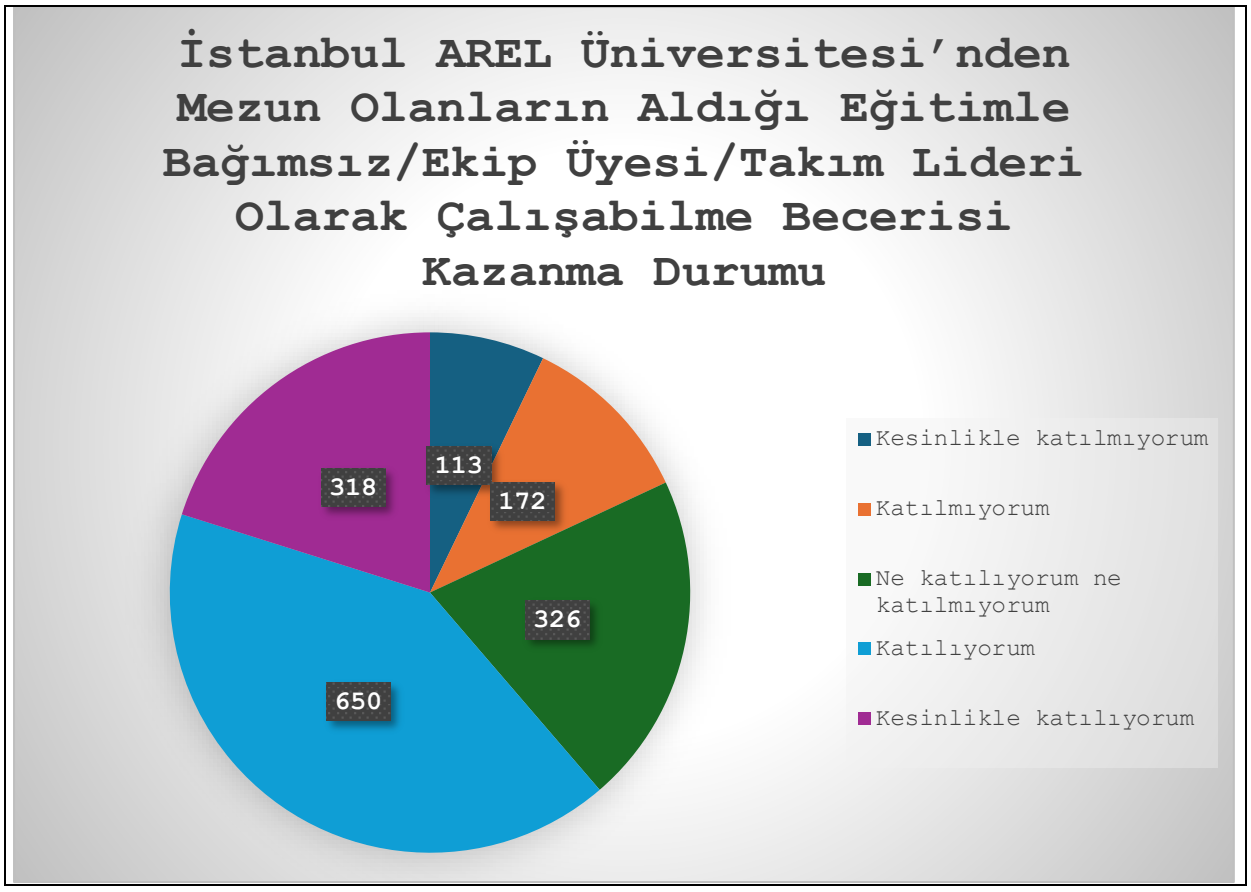

7.2. Departman/Fakülteden Mezun Olanların Aldığı Eğitimle Bağımsız/Ekip Üyesi/Takım Lideri Olarak Çalışabilme Becerisi Kazanma Durumu

Departman/Fakülteden mezun olanların aldıkları eğitimle bağımsız, ekip üyesi veya takım lideri olarak çalışabilme becerisi kazandıklarına dair yapılan ankete toplam 1579 katılımcı katılmıştır. Fen-Edebiyat Fakültesi'nden mezun olan 52 katılımcının 3'ü (%5,8) "Kesinlikle katılmıyorum", 8'i (%15,4) "Katılmıyorum", 9'u (%17,3) "Ne katılıyorum ne katılmıyorum", 20'si (%38,5) "Katılıyorum" ve 12'si (%23,1) "Kesinlikle katılıyorum" demiştir. Güzel Sanatlar Fakültesi mezunları arasında 17 katılımcı bulunmaktadır; bunlardan 1'i (%5,9) "Kesinlikle katılmıyorum", 1'i (%5,9) "Katılmıyorum", 5'i (%29,4) "Ne katılıyorum ne katılmıyorum", 7'si (%41,2) "Katılıyorum" ve 3'ü (%17,6) "Kesinlikle katılıyorum" yanıtını vermiştir. İktisadi ve İdari Bilimler Fakültesi'nden mezun olan 66 katılımcının 7'si (%10,6) "Kesinlikle katılmıyorum", 8'i (%12,1) "Katılmıyorum", 8'i (%12,1) "Ne katılıyorum ne katılmıyorum", 27'si (%40,9) "Katılıyorum" ve 16'sı (%24,2) "Kesinlikle katılıyorum" demiştir. İletişim Fakültesi mezunlarından 71 katılımcının 4'ü (%5,6) "Kesinlikle katılmıyorum", 8'i (%11,3) "Katılmıyorum", 21'i (%29,6) "Ne katılıyorum ne katılmıyorum", 30'u (%42,3) "Katılıyorum" ve 8'i (%11,3) "Kesinlikle katılıyorum" şeklinde yanıt vermiştir. Lisansüstü Eğitim Enstitüsü'nden mezun olan 178 katılımcının 8'i (%4,5) "Kesinlikle

katılmıyorum", 13'ü (%7,3) "Katılmıyorum", 36'sı (%20,2) "Ne katılıyorum ne katılmıyorum", 85'i (%47,8) "Katılıyorum" ve 36'sı (%20,2) "Kesinlikle katılıyorum" demiştir. Meslek Yüksekokulu'nda toplam 755 katılımcı bulunmaktadır; bunlardan 64'ü (%8,5) "Kesinlikle katılmıyorum", 87'si (%11,5) "Katılmıyorum", 163'ü (%21,6) "Ne katılıyorum ne katılmıyorum", 285'i (%37,7) "Katılıyorum" ve 156'sı (%20,7) "Kesinlikle katılıyorum" yanıtını vermiştir. Mühendislik-Mimarlık Fakültesi'nden mezun olan 187 katılımcının 15'i (%8,0) "Kesinlikle katılmıyorum", 27'si (%14,4) "Katılmıyorum", 44'ü (%23,5) "Ne katılıyorum ne katılmıyorum", 73'ü (%39,0) "Katılıyorum" ve 28'i (%15,0) "Kesinlikle katılıyorum" demiştir. Sağlık Bilimleri Yüksekokulu mezunları arasında 207 katılımcı bulunmaktadır; bunlardan 10'u (%4,8) "Kesinlikle katılmıyorum", 15'i (%7,2) "Katılmıyorum", 31'i (%15,0) "Ne katılıyorum ne katılmıyorum", 98'i (%47,3) "Katılıyorum" ve 53'ü (%25,6) "Kesinlikle katılıyorum" yanıtını vermiştir. Uygulamalı Bilimler Yüksekokulu'ndan 46 katılımcının 1'i (%2,2) "Kesinlikle katılmıyorum", 5'i (%10,9) "Katılmıyorum", 9'u (%19,6) "Ne katılıyorum ne katılmıyorum", 25'i (%54,3) "Katılıyorum" ve 6'sı (%13,0) "Kesinlikle katılıyorum" demiştir. Genel olarak, toplam 1579 katılımcı arasında 113'ü (%7,2) "Kesinlikle katılmıyorum", 172'si (%10,9) "Katılmıyorum", 326'sı (%20,6) "Ne katılıyorum ne katılmıyorum", 650'si (%41,2) "Katılıyorum" ve 318'i (%20,1) "Kesinlikle katılıyorum" yanıtını vermiştir.

Tablo 7.2. Departman/Fakülteden Mezun Olanların Aldığı Eğitimle Bağımsız/Ekip Üyesi/Takım Lideri Olarak Çalışabilme Becerisi Kazanma Durumu

Departman/Fakülte		Kesinlikle katılmıyorum	Katılmıyorum	Ne katılıyorum ne katılmıyorum	Katılıyorum	Kesinlikle katılıyorum	Toplam
Fen-Edebiyat Fakültesi	Katılımcı Sayısı	3	8	9	20	12	52
	Katılımcı Sayısı (%)	5,8	15,4	17,3	38,5	23,1	100,0
Güzel Sanatlar Fakültesi	Katılımcı Sayısı	1	1	5	7	3	17
	Katılımcı Sayısı (%)	5,9	5,9	29,4	41,2	17,6	100,0
İktisadi ve İdari Bilimler Fakültesi	Katılımcı Sayısı	7	8	8	27	16	66
	Katılımcı Sayısı (%)	10,6	12,1	12,1	40,9	24,2	100,0
İletişim Fakültesi	Katılımcı Sayısı	4	8	21	30	8	71
	Katılımcı Sayısı (%)	5,6	11,3	29,6	42,3	11,3	100,0
Lisansüstü Eğitim Enstitüsü	Katılımcı Sayısı	8	13	36	85	36	178
	Katılımcı Sayısı (%)	4,5	7,3	20,2	47,8	20,2	100,0
Meslek Yüksekokulu	Katılımcı Sayısı	64	87	163	285	156	755

	Katılımcı Sayısı (%)	8,5	11,5	21,6	37,7	20,7	100,0
Mühendislik-Mimarlık Fakültesi	Katılımcı Sayısı	15	27	44	73	28	187
	Katılımcı Sayısı (%)	8,0	14,4	23,5	39,0	15,0	100,0
Sağlık Bilimleri Yüksekokulu	Katılımcı Sayısı	10	15	31	98	53	207
	Katılımcı Sayısı (%)	4,8	7,2	15,0	47,3	25,6	100,0
Uygulamalı Bilimler Yüksekokulu	Katılımcı Sayısı	1	5	9	25	6	46
	Katılımcı Sayısı (%)	2,2	10,9	19,6	54,3	13,0	100,0
Toplam	**Katılımcı Sayısı**	113	172	326	650	318	1579
	Katılımcı Sayısı (%)	7,2	10,9	20,6	41,2	20,1	100,0

7.3. Birim/Bölümden Mezun Olanların Mezun Olanların Aldığı Eğitimle Bağımsız/Ekip Üyesi/Takım Lideri Olarak Çalışabilme Becerisi Kazanma Durumu

7.3.1. Fen-Edebiyat Fakültesi'nden Mezun Olanların Aldığı Eğitimle Bağımsız/Ekip Üyesi/Takım Lideri Olarak Çalışabilme Becerisi Kazanma Durumu

Fen-Edebiyat Fakültesi'nden mezun olan toplam katılımcı sayısı 52 olarak belirlenmiştir.

Tablo 7.3.1. Fen-Edebiyat Fakültesi

Birim/Bölüm		Kesinlikle katılmıyorum	Katılmıyorum	Ne katılıyorum ne katılmıyorum	Katılıyorum	Kesinlikle katılıyorum	Toplam
Matematik-Bilgisayar	Katılımcı Sayısı	1	0	0	0	2	3
	Katılımcı Sayısı (%)	33,3	0,0	0,0	0,0	66,7	100,0
Moleküler Biyoloji ve Genetik (İngilizce)	Katılımcı Sayısı	1	3	4	12	8	28
	Katılımcı Sayısı (%)	3,6	10,7	14,3	42,9	28,6	100,0
Psikoloji	Katılımcı Sayısı	1	4	3	2	0	10
	Katılımcı Sayısı (%)	10,0	40,0	30,0	20,0	0,0	100,0
Sosyoloji	Katılımcı Sayısı	0	1	1	4	1	7

	Katılımcı Sayısı (%)	0,0	14,3	14,3	57,1	14,3	100,0
Türk Dili ve Edebiyatı	Katılımcı Sayısı	0	0	1	2	1	4
	Katılımcı Sayısı (%)	0,0	0,0	25,0	50,0	25,0	100,0
Toplam	**Katılımcı Sayısı**	3	8	9	20	12	52
	Katılımcı Sayısı (%)	5,8	15,4	17,3	38,5	23,1	100,0

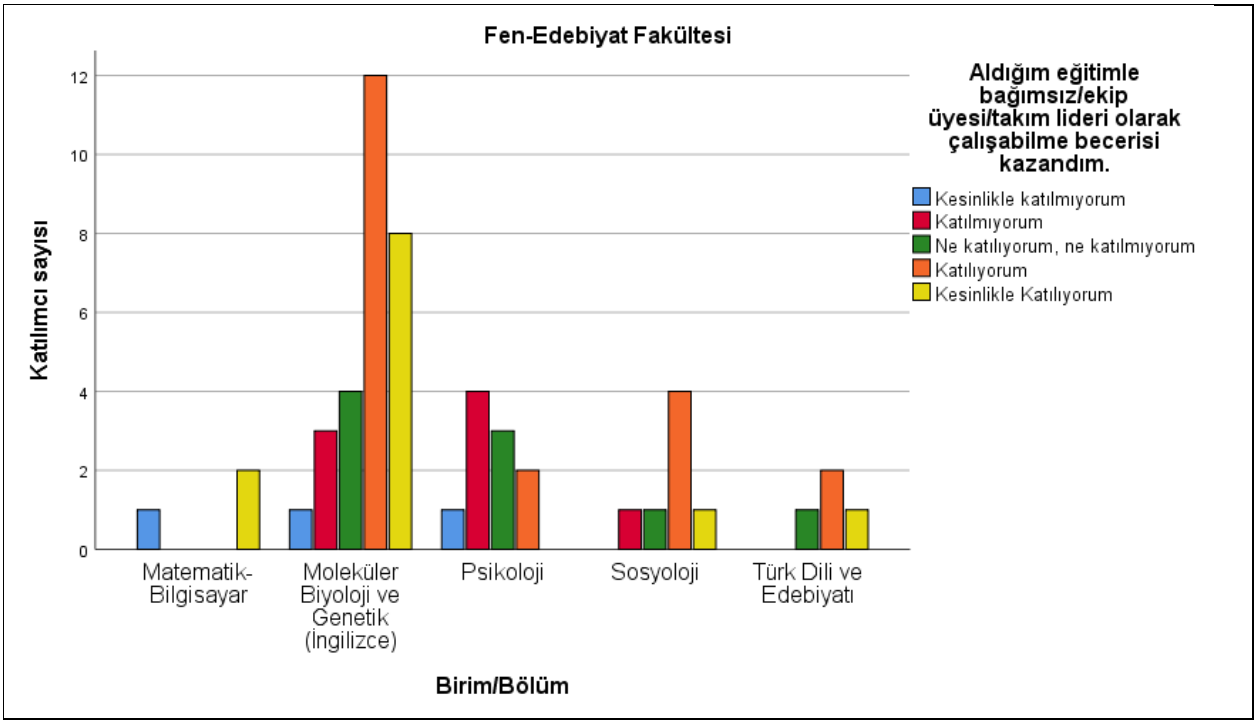

Matematik-Bilgisayar

Matematik-Bilgisayar bölümünden mezun olan 3 katılımcının 1'i (%33,3) "Kesinlikle katılmıyorum", 0'ı (%0,0) "Katılmıyorum", 0'ı (%0,0) "Ne katılıyorum ne katılmıyorum", 0'ı (%0,0) "Katılıyorum", 2'si (%66,7) "Kesinlikle katılıyorum" yanıtını vermiştir.

Moleküler Biyoloji ve Genetik (İngilizce)

Moleküler Biyoloji ve Genetik (İngilizce) bölümünden mezun olan 28 katılımcının 1'i (%3,6) "Kesinlikle katılmıyorum", 3'ü (%10,7) "Katılmıyorum", 4'ü (%14,3) "Ne katılıyorum ne katılmıyorum", 12'si (%42,9) "Katılıyorum", 8'i (%28,6) "Kesinlikle katılıyorum" yanıtını vermiştir.

Psikoloji

Psikoloji bölümünden mezun olan 10 katılımcının 1'i (%10,0) "Kesinlikle katılmıyorum", 4'ü (%40,0) "Katılmıyorum", 3'ü (%30,0) "Ne katılıyorum ne katılmıyorum", 2'si (%20,0) "Katılıyorum", 0'ı (%0,0) "Kesinlikle katılmıyorum" yanıtını vermiştir.

Sosyoloji

Sosyoloji bölümünden mezun olan 7 katılımcının 0'ı (%0,0) "Kesinlikle katılmıyorum", 1'i (%14,3) "Katılmıyorum", 1'i (%14,3) "Ne katılıyorum ne katılmıyorum", 4'ü (%57,1) "Katılıyorum", 1'i (%14,3) "Kesinlikle katılıyorum" yanıtını vermiştir.

Türk Dili ve Edebiyatı

Türk Dili ve Edebiyatı bölümünden mezun olan 4 katılımcının 0'ı (%0,0) "Kesinlikle katılmıyorum", 0'ı (%0,0) "Katılmıyorum", 1'i (%25,0) "Ne katılıyorum ne katılmıyorum", 2'si (%50,0) "Katılıyorum", 1'i (%25,0) "Kesinlikle katılıyorum" yanıtını vermiştir.

7.3.2. Güzel Sanatlar Fakültesi'nden Mezun Olanların Aldığı Eğitimle Bağımsız/Ekip Üyesi/Takım Lideri Olarak Çalışabilme Becerisi Kazanma Durumu

Güzel Sanatlar Fakültesi'nden mezun olan toplam katılımcı sayısı 17 olarak belirlenmiştir.

Tablo 7.3.2. Güzel Sanatlar Fakültesi

Birim/Bölüm		Kesinlikle katılmıyorum	Katılmıyorum	Ne katılıyorum ne katılmıyorum	Katılıyorum	Kesinlikle katılıyorum	Toplam
Grafik Tasarımı	Katılımcı Sayısı	0	1	2	4	1	8
	Katılımcı Sayısı (%)	0,0	12,5	25,0	50,0	12,5	100,0
Moda ve Tekstil Tasarımı	Katılımcı Sayısı	1	0	3	3	2	9
	Katılımcı Sayısı (%)	11,1	0,0	33,3	33,3	22,2	100,0
Toplam	**Katılımcı Sayısı**	1	1	5	7	3	17
	Katılımcı Sayısı (%)	5,9	5,9	29,4	41,2	17,6	100,0

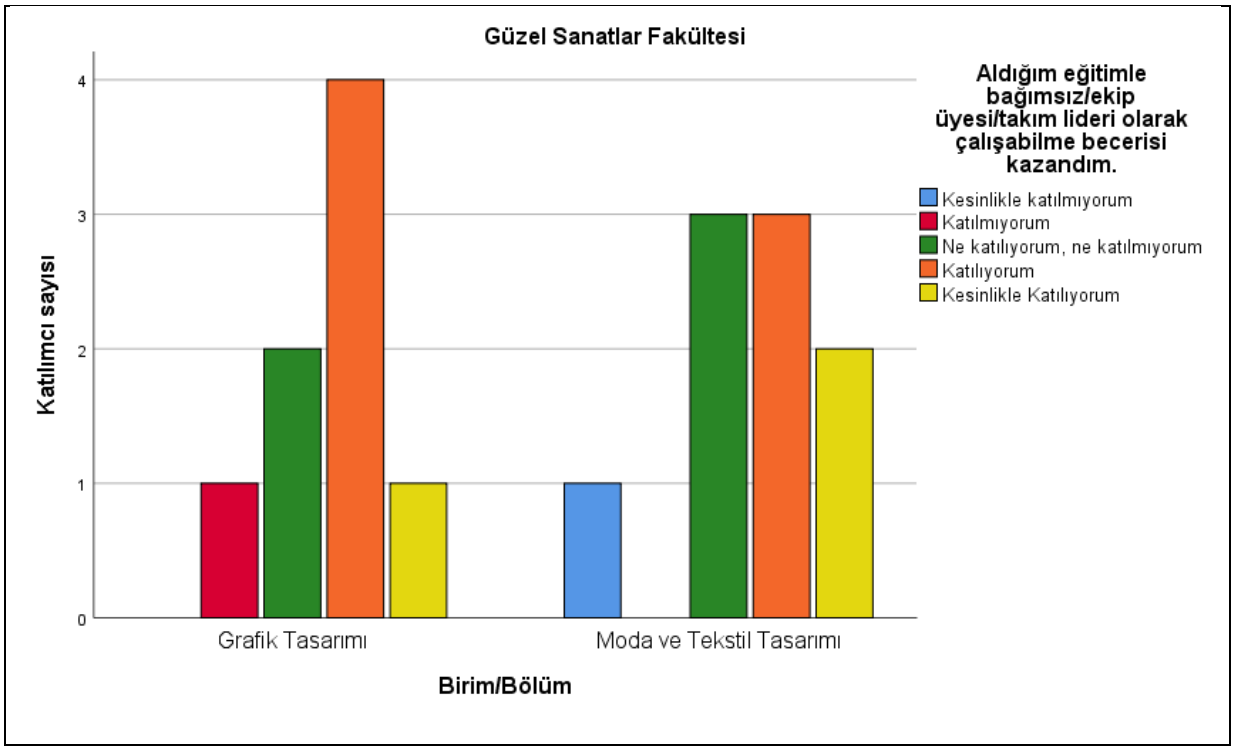

Grafik Tasarımı
Grafik Tasarımı bölümünden mezun olan 8 katılımcının 0'ı (%0,0) "Kesinlikle katılmıyorum", 1'i (%12,5) "Katılmıyorum", 2'i (%25,0) "Ne katılıyorum ne katılmıyorum", 4'ü (%50,0) "Katılıyorum", 1'i (%12,5) "Kesinlikle katılıyorum" yanıtını vermiştir.

Moda ve Tekstil Tasarımı
Moda ve Tekstil Tasarımı bölümünden mezun olan 9 katılımcının 1'i (%11,1) "Kesinlikle katılmıyorum", 0'ı (%0,0) "Katılmıyorum", 3'ü (%33,3) "Ne katılıyorum ne katılmıyorum", 3'ü (%33,3) "Katılıyorum", 2'si (%22,2) "Kesinlikle katılıyorum" yanıtını vermiştir.

7.3.3.İktisadi ve İdari Bilimler Fakültesi'nden Mezun Olanların Aldığı Eğitimle Bağımsız/Ekip Üyesi/Takım Lideri Olarak Çalışabilme Becerisi Kazanma Durumu

İktisadi ve İdari Bilimler Fakültesi'nden mezun olan toplam katılımcı sayısı 66 olarak belirlenmiştir.

Tablo 7.3.3. İktisadi ve İdari Bilimler

Birim/Bölüm		Kesinlikle katılmıyorum	Katılmıyorum	Ne katılıyorum ne katılmıyorum	Katılıyorum	Kesinlikle katılıyorum	Toplam
İşletme	Katılımcı Sayısı	0	1	0	5	1	7
	Katılımcı Sayısı (%)	0,0	14,3	0,0	71,4	14,3	100,0
İşletme (İngilizce)	Katılımcı Sayısı	1	0	1	2	2	6
	Katılımcı Sayısı (%)	16,7	0,0	16,7	33,3	33,3	100,0
Muhasebe ve Finans Yönetimi	Katılımcı Sayısı	0	0	1	3	6	10
	Katılımcı Sayısı (%)	0,0	0,0	10,0	30,0	60,0	100,0
Siyaset Bilimi ve Kamu Yönetimi	Katılımcı Sayısı	1	1	1	5	4	12
	Katılımcı Sayısı (%)	8,3	8,3	8,3	41,7	33,3	100,0
Uluslararası İlişkiler	Katılımcı Sayısı	2	1	1	3	2	9
	Katılımcı Sayısı (%)	22,2	11,1	11,1	33,3	22,2	100,0
Uluslararası İlişkiler (İngilizce)	Katılımcı Sayısı	3	5	2	2	1	13
	Katılımcı Sayısı (%)	23,1	38,5	15,4	15,4	7,7	100,0
Uluslararası Ticaret ve Finans (İngilizce)	Katılımcı Sayısı	0	0	2	7	0	9
	Katılımcı Sayısı (%)	0,0	0,0	22,2	77,8	0,0	100,0
Toplam	**Katılımcı Sayısı**	7	8	8	27	16	66
	Katılımcı Sayısı (%)	10,6	12,1	12,1	40,9	24,2	100,0

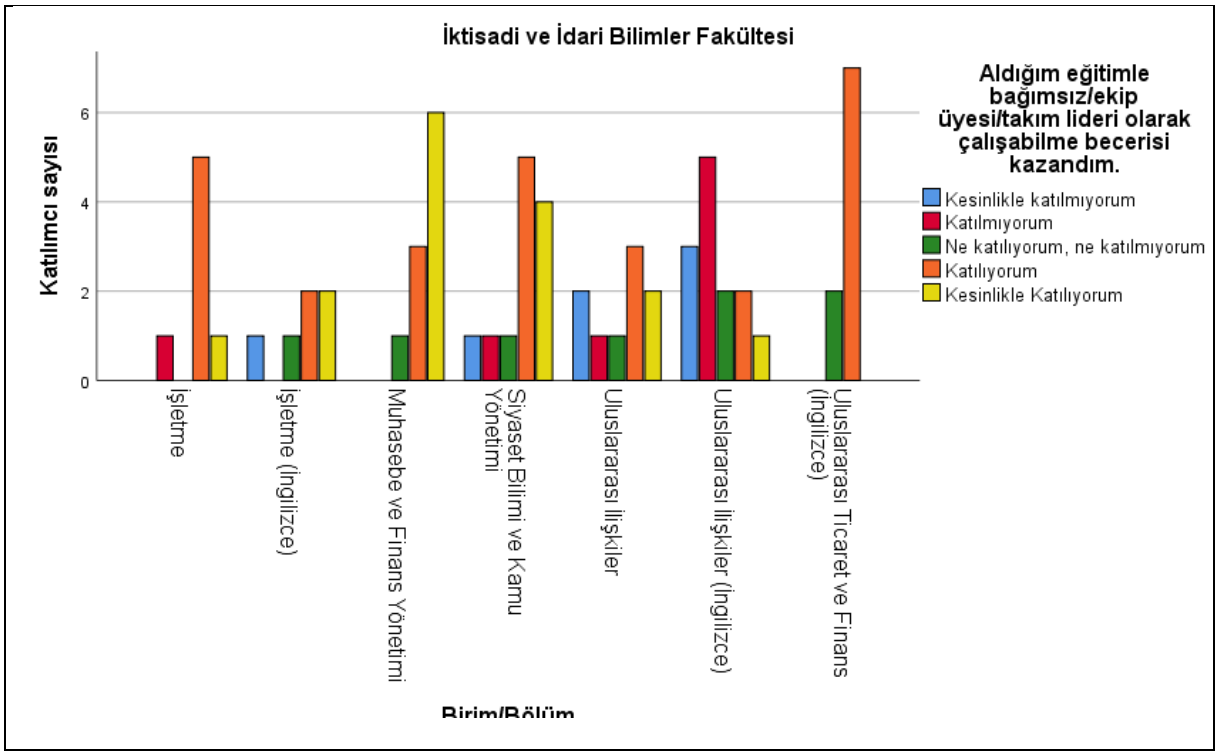

İşletme
İşletme bölümünden mezun olan 7 katılımcının 0'ı (%0,0) "Kesinlikle katılmıyorum", 1'i (%14,3) "Katılmıyorum", 0'ı (%0,0) "Ne katılıyorum ne katılmıyorum", 5'i (%71,4) "Katılıyorum", 1'i (%14,3) "Kesinlikle katılıyorum" yanıtını vermiştir.

İşletme (İngilizce)
İşletme (İngilizce) bölümünden mezun olan 6 katılımcının 1'i (%16,7) "Kesinlikle katılmıyorum", 0'ı (%0,0) "Katılmıyorum", 1'i (%16,7) "Ne katılıyorum ne katılmıyorum", 2'si (%33,3) "Katılıyorum", 2'si (%33,3) "Kesinlikle katılıyorum" yanıtını vermiştir.

Muhasebe ve Finans Yönetimi
Muhasebe ve Finans Yönetimi bölümünden mezun olan 10 katılımcının 0'ı (%0,0) "Kesinlikle katılmıyorum", 0'ı (%0,0) "Katılmıyorum", 1'i (%10,0) "Ne katılıyorum ne katılmıyorum", 3'ü (%30,0) "Katılıyorum", 6'sı (%60,0) "Kesinlikle katılıyorum" yanıtını vermiştir.

Siyaset Bilimi ve Kamu Yönetimi
Siyaset Bilimi ve Kamu Yönetimi bölümünden mezun olan 12 katılımcının 1'i (%8,3) "Kesinlikle katılmıyorum", 1'i (%8,3) "Katılmıyorum", 1'i (%8,3) "Ne katılıyorum ne katılmıyorum", 5'i (%41,7) "Katılıyorum", 4'ü (%33,3) "Kesinlikle katılıyorum" yanıtını vermiştir.

Uluslararası İlişkiler
Uluslararası İlişkiler bölümünden mezun olan 9 katılımcının 2'si (%22,2) "Kesinlikle katılmıyorum", 1'i (%11,1) "Katılmıyorum", 1'i (%11,1) "Ne katılıyorum ne katılmıyorum", 3'ü (%33,3) "Katılıyorum", 2'si (%22,2) "Kesinlikle katılıyorum" yanıtını vermiştir.

Uluslararası İlişkiler (İngilizce)

Uluslararası İlişkiler (İngilizce) bölümünden mezun olan 13 katılımcının 3'ü (%23,1) "Kesinlikle katılmıyorum", 5'i (%38,5) "Katılmıyorum", 2'si (%15,4) "Ne katılıyorum ne katılmıyorum", 2'si (%15,4) "Katılıyorum", 1'i (%7,7) "Kesinlikle katılıyorum" yanıtını vermiştir.

Uluslararası Ticaret ve Finans (İngilizce)

Uluslararası Ticaret ve Finans (İngilizce) bölümünden mezun olan 9 katılımcının 0'ı (%0,0) "Kesinlikle katılmıyorum", 0'ı (%0,0) "Katılmıyorum", 2'si (%22,2) "Ne katılıyorum ne katılmıyorum", 7'si (%77,8) "Katılıyorum", 0'ı (%0,0) "Kesinlikle katılmıyorum" yanıtını vermiştir.

7.3.4.İletişim Fakültesi'nden Mezun Olanların Aldığı Eğitimle Bağımsız/Ekip Üyesi/Takım Lideri Olarak Çalışabilme Becerisi Kazanma Durumu

İletişim Fakültesi'nden mezun olan toplam katılımcı sayısı 71 olarak belirlenmiştir.

Tablo 7.3.4. İletişim Fakültesi

Birim/Bölüm		Kesinlikle katılmıyorum	Katılmıyorum	Ne katılıyorum ne katılmıyorum	Katılıyorum	Kesinlikle katılıyorum	Toplam
Gazetecilik	Katılımcı Sayısı	0	1	3	2	1	7
	Katılımcı Sayısı (%)	0,0	14,3	42,9	28,6	14,3	100,0
Görsel İletişim Tasarımı	Katılımcı Sayısı	1	5	8	11	4	29
	Katılımcı Sayısı (%)	3,4	17,2	27,6	37,9	13,8	100,0
Halkla İlişkiler ve Reklamcılık	Katılımcı Sayısı	1	1	6	10	1	19
	Katılımcı Sayısı (%)	5,3	5,3	31,6	52,6	5,3	100,0
Medya ve İletişim Sistemleri	Katılımcı Sayısı	1	0	1	2	0	4
	Katılımcı Sayısı (%)	25,0	0,0	25,0	50,0	0,0	100,0
Radyo, Televizyon ve Sinema	Katılımcı Sayısı	1	0	2	4	1	8
	Katılımcı Sayısı (%)	12,5	0,0	25,0	50,0	12,5	100,0
Sinema ve Televizyon	Katılımcı Sayısı	0	0	1	0	0	1
	Katılımcı Sayısı (%)	0,0	0,0	100,0	0,0	0,0	100,0
Yeni Medya ve İletişim	Katılımcı Sayısı	0	1	0	1	1	3
	Katılımcı Sayısı (%)	0,0	33,3	0,0	33,3	33,3	100,0
Toplam	**Katılımcı Sayısı**	4	8	21	30	8	71
	Katılımcı Sayısı (%)	5,6	11,3	29,6	42,3	11,3	100,0

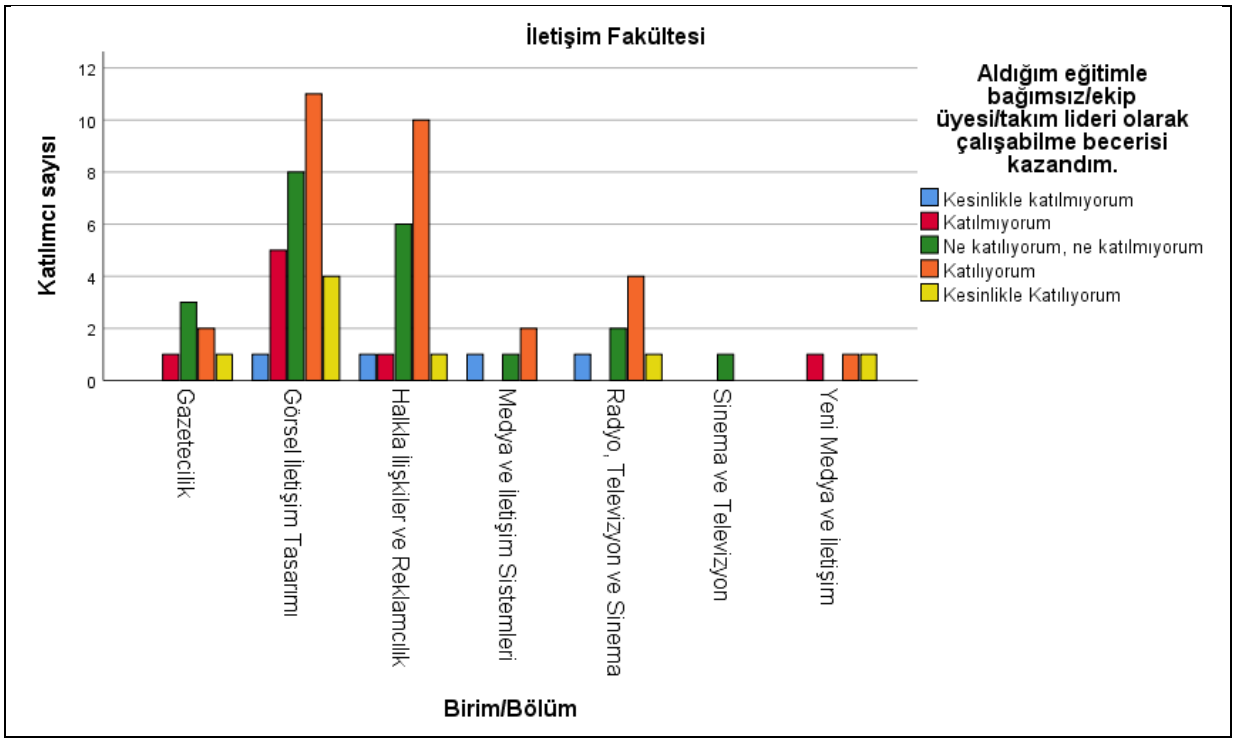

Gazetecilik
Gazetecilik bölümünden mezun olan 7 katılımcının 0'ı (%0,0) "Kesinlikle katılmıyorum", 1'i (%14,3) "Katılmıyorum", 3'ü (%42,9) "Ne katılıyorum ne katılmıyorum", 2'si (%28,6) "Katılıyorum", 1'i (%14,3) "Kesinlikle katılıyorum" yanıtını vermiştir.

Görsel İletişim Tasarımı
Görsel İletişim Tasarımı bölümünden mezun olan 29 katılımcının 1'i (%3,4) "Kesinlikle katılmıyorum", 5'i (%17,2) "Katılmıyorum", 8'i (%27,6) "Ne katılıyorum ne katılmıyorum", 11'i (%37,9) "Katılıyorum", 4'ü (%13,8) "Kesinlikle katılıyorum" yanıtını vermiştir.

Halkla İlişkiler ve Reklamcılık
Halkla İlişkiler ve Reklamcılık bölümünden mezun olan 19 katılımcının 1'i (%5,3) "Kesinlikle katılmıyorum", 1'i (%5,3) "Katılmıyorum", 6'sı (%31,6) "Ne katılıyorum ne katılmıyorum", 10'u (%52,6) "Katılıyorum", 1'i (%5,3) "Kesinlikle katılıyorum" yanıtını vermiştir.

Medya ve İletişim Sistemleri
Medya ve İletişim Sistemleri bölümünden mezun olan 4 katılımcının 1'i (%25,0) "Kesinlikle katılmıyorum", 0'ı (%0,0) "Katılmıyorum", 1'i (%25,0) "Ne katılıyorum ne katılmıyorum", 2'si (%50,0) "Katılıyorum", 0'ı (%0,0) "Kesinlikle katılmıyorum" yanıtını vermiştir.

Radyo, Televizyon ve Sinema
Radyo, Televizyon ve Sinema bölümünden mezun olan 8 katılımcının 1'i (%12,5) "Kesinlikle katılmıyorum", 0'ı (%0,0) "Katılmıyorum", 2'si (%25,0) "Ne katılıyorum ne katılmıyorum", 4'ü (%50,0) "Katılıyorum", 1'i (%12,5) "Kesinlikle katılıyorum" yanıtını vermiştir.

Sinema ve Televizyon

Sinema ve Televizyon bölümünden mezun olan 1 katılımcının 0'ı (%0,0) "Kesinlikle katılmıyorum", 0'ı (%0,0) "Katılmıyorum", 1'i (%100,0) "Ne katılıyorum ne katılmıyorum", 0'ı (%0,0) "Katılıyorum", 0'ı (%0,0) "Kesinlikle katılmıyorum" yanıtını vermiştir.

Yeni Medya ve İletişim

Yeni Medya ve İletişim bölümünden mezun olan 3 katılımcının 0'ı (%0,0) "Kesinlikle katılmıyorum", 1'i (%33,3) "Katılmıyorum", 0'ı (%0,0) "Ne katılıyorum ne katılmıyorum", 1'i (%33,3) "Katılıyorum", 1'i (%33,3) "Kesinlikle katılıyorum" yanıtını vermiştir.

7.3.5.Lisansüstü Eğitim Enstitüsü'nden Mezun Olanların Aldığı Eğitimle Bağımsız/Ekip Üyesi/Takım Lideri Olarak Çalışabilme Becerisi Kazanma Durumu

Lisansüstü Eğitim Enstitüsü'nden mezun olan toplam katılımcı sayısı 178 olarak belirlenmiştir.

Tablo 7.3.5. Lisansüstü Eğitim Enstitüsü

Birim/Bölüm		Kesinlikle katılmıyorum	Katılmıyorum	Ne katılıyorum ne katılmıyorum	Katılıyorum	Kesinlikle katılıyorum	Toplam
Elektrik-Elektronik Mühendisliği	Katılımcı Sayısı	0	0	0	1	1	2
	Katılımcı Sayısı (%)	0,0	0,0	0,0	50,0	50,0	100,0
Fizyoterapi ve Rehabilitasyon	Katılımcı Sayısı	1	0	2	1	1	5
	Katılımcı Sayısı (%)	20,0	0,0	40,0	20,0	20,0	100,0
Grafik Tasarımı	Katılımcı Sayısı	2	1	4	11	6	24
	Katılımcı Sayısı (%)	8,3	4,2	16,7	45,8	25,0	100,0
Grafik Tasarımı (Sanatta Yeterlik)	Katılımcı Sayısı	0	0	0	3	0	3
	Katılımcı Sayısı (%)	0,0	0,0	0,0	100,0	0,0	100,0
Hastane ve Sağlık Kurumları Yönetimi	Katılımcı Sayısı	0	0	3	1	0	4
	Katılımcı Sayısı (%)	0,0	0,0	75,0	25,0	0,0	100,0
Hemşirelik	Katılımcı Sayısı	0	0	5	3	2	10
	Katılımcı Sayısı (%)	0,0	0,0	50,0	30,0	20,0	100,0
İnsan Kaynakları ve Yönetimi	Katılımcı Sayısı	0	0	0	2	0	2
	Katılımcı Sayısı (%)	0,0	0,0	0,0	100,0	0,0	100,0
İnsan Kaynakları ve Yönetimi (Uzaktan Eğitim)	Katılımcı Sayısı	1	0	0	5	1	7
	Katılımcı Sayısı (%)	14,3	0,0	0,0	71,4	14,3	100,0
İşletme Doktora	Katılımcı Sayısı	1	0	0	0	1	2

	Katılımcı Sayısı (%)	50,0	0,0	0,0	0,0	50,0	100,0
İşletme Yönetimi	Katılımcı Sayısı	0	1	1	8	5	15
	Katılımcı Sayısı (%)	0,0	6,7	6,7	53,3	33,3	100,0
İşletme Yönetimi (Uzaktan Eğitim)	Katılımcı Sayısı	0	1	1	3	1	6
	Katılımcı Sayısı (%)	0,0	16,7	16,7	50,0	16,7	100,0
Kamu Yönetimi ve Siyaset Bilimi	Katılımcı Sayısı	0	0	0	1	1	2
	Katılımcı Sayısı (%)	0,0	0,0	0,0	50,0	50,0	100,0
Kentsel Sistemler Mühendisliği	Katılımcı Sayısı	0	0	1	0	0	1
	Katılımcı Sayısı (%)	0,0	0,0	100,0	0,0	0,0	100,0
Klinik Psikoloji	Katılımcı Sayısı	1	2	3	9	0	15
	Katılımcı Sayısı (%)	6,7	13,3	20,0	60,0	0,0	100,0
Klinik Psikoloji (DR)	Katılımcı Sayısı	0	0	0	1	0	1
	Katılımcı Sayısı (%)	0,0	0,0	0,0	100,0	0,0	100,0
Medya ve Kültürel Çalışmalar	Katılımcı Sayısı	0	0	3	2	1	6
	Katılımcı Sayısı (%)	0,0	0,0	50,0	33,3	16,7	100,0
Mimarlık	Katılımcı Sayısı	0	1	1	1	3	6
	Katılımcı Sayısı (%)	0,0	16,7	16,7	16,7	50,0	100,0
Moda ve Tekstil Tasarımı	Katılımcı Sayısı	0	1	1	6	2	10
	Katılımcı Sayısı (%)	0,0	10,0	10,0	60,0	20,0	100,0
Muhasebe ve Denetim	Katılımcı Sayısı	1	1	0	4	1	7
	Katılımcı Sayısı (%)	14,3	14,3	0,0	57,1	14,3	100,0
Muhasebe ve Finansman (Uzaktan Eğitim)	Katılımcı Sayısı	0	0	0	0	1	1
	Katılımcı Sayısı (%)	0,0	0,0	0,0	0,0	100,0	100,0
Mühendislik Yönetimi	Katılımcı Sayısı	0	0	2	3	2	7
	Katılımcı Sayısı (%)	0,0	0,0	28,6	42,9	28,6	100,0

Pazarlama (Uzaktan Eğitim)	Katılımcı Sayısı	0	0	0	1	0	1
	Katılımcı Sayısı (%)	0,0	0,0	0,0	100,0	0,0	100,0
Psikoloji	Katılımcı Sayısı	0	3	2	3	2	10
	Katılımcı Sayısı (%)	0,0	30,0	20,0	30,0	20,0	100,0
Psikoloji Doktora	Katılımcı Sayısı	0	1	0	1	0	2
	Katılımcı Sayısı (%)	0,0	50,0	0,0	50,0	0,0	100,0
Sağlık Yönetimi (Uzaktan Eğitim)	Katılımcı Sayısı	0	0	0	1	2	3
	Katılımcı Sayısı (%)	0,0	0,0	0,0	33,3	66,7	100,0
Sosyoloji	Katılımcı Sayısı	1	1	2	5	1	10
	Katılımcı Sayısı (%)	10,0	10,0	20,0	50,0	10,0	100,0
Türk Dili ve Edebiyatı	Katılımcı Sayısı	0	0	0	1	1	2
	Katılımcı Sayısı (%)	0,0	0,0	0,0	50,0	50,0	100,0
Uluslararası İlişkiler	Katılımcı Sayısı	0	0	2	4	1	7
	Katılımcı Sayısı (%)	0,0	0,0	28,6	57,1	14,3	100,0
Yönetim Organizasyon (Uzaktan Eğitim)	Katılımcı Sayısı	0	0	3	4	0	7
	Katılımcı Sayısı (%)	0,0	0,0	42,9	57,1	0,0	100,0
Toplam	**Katılımcı Sayısı**	8	13	36	85	36	178
	Katılımcı Sayısı (%)	4,5	7,3	20,2	47,8	20,2	100,0

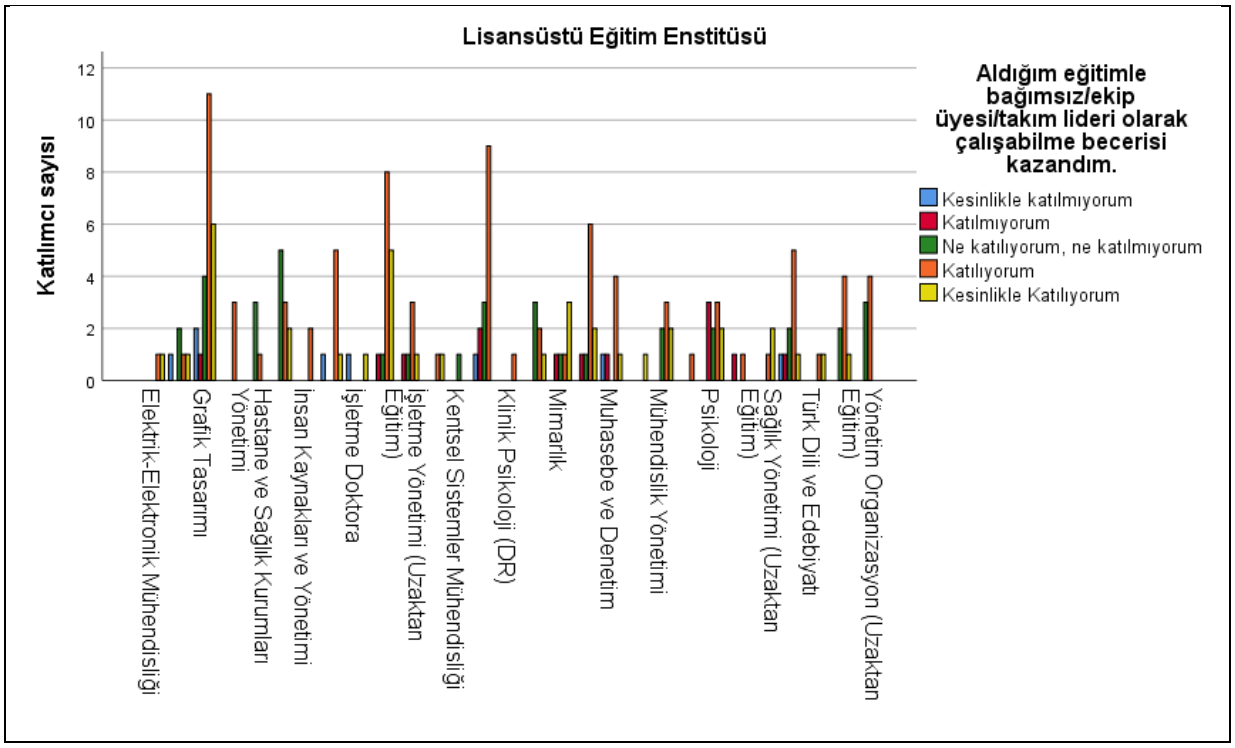

Elektrik-Elektronik Mühendisliği
Elektrik-Elektronik Mühendisliği bölümünden mezun olan 2 katılımcının 0'ı (%0,0) "Kesinlikle katılmıyorum", 0'ı (%0,0) "Katılmıyorum", 0'ı (%0,0) "Ne katılıyorum ne katılmıyorum", 1'i (%50,0) "Katılıyorum", 1'i (%50,0) "Kesinlikle katılıyorum" yanıtını vermiştir.

Fizyoterapi ve Rehabilitasyon
Fizyoterapi ve Rehabilitasyon bölümünden mezun olan 5 katılımcının 1'i (%20,0) "Kesinlikle katılmıyorum", 0'ı (%0,0) "Katılmıyorum", 2'si (%40,0) "Ne katılıyorum ne katılmıyorum", 1'i (%20,0) "Katılıyorum", 1'i (%20,0) "Kesinlikle katılıyorum" yanıtını vermiştir.

Grafik Tasarımı
Grafik Tasarımı bölümünden mezun olan 24 katılımcının 2'si (%8,3) "Kesinlikle katılmıyorum", 1'i (%4,2) "Katılmıyorum", 4'ü (%16,7) "Ne katılıyorum ne katılmıyorum", 11'i (%45,8) "Katılıyorum", 6'sı (%25,0) "Kesinlikle katılıyorum" yanıtını vermiştir.

Grafik Tasarımı (Sanatta Yeterlik)
Grafik Tasarımı (Sanatta Yeterlik) bölümünden mezun olan 3 katılımcının 0'ı (%0,0) "Kesinlikle katılmıyorum", 0'ı (%0,0) "Katılmıyorum", 0'ı (%0,0) "Ne katılıyorum ne katılmıyorum", 3'ü (%100,0) "Katılıyorum", 0'ı (%0,0) "Kesinlikle katılmıyorum" yanıtını vermiştir.

Hastane ve Sağlık Kurumları Yönetimi
Hastane ve Sağlık Kurumları Yönetimi bölümünden mezun olan 4 katılımcının 0'ı (%0,0) "Kesinlikle katılmıyorum", 0'ı (%0,0) "Katılmıyorum", 3'ü (%75,0) "Ne katılıyorum ne katılmıyorum", 1'i (%25,0) "Katılıyorum", 0'ı (%0,0) "Kesinlikle katılmıyorum" yanıtını vermiştir.

Hemşirelik
Hemşirelik bölümünden mezun olan 10 katılımcının 0'ı (%0,0) "Kesinlikle katılmıyorum", 0'ı (%0,0) "Katılmıyorum", 5'i (%50,0) "Ne katılıyorum ne katılmıyorum", 3'ü (%30,0) "Katılıyorum", 2'si (%20,0) "Kesinlikle katılıyorum" yanıtını vermiştir.

İnsan Kaynakları ve Yönetimi
İnsan Kaynakları ve Yönetimi bölümünden mezun olan 2 katılımcının 0'ı (%0,0) "Kesinlikle katılmıyorum", 0'ı (%0,0) "Katılmıyorum", 0'ı (%0,0) "Ne katılıyorum ne katılmıyorum", 2'si (%100,0) "Katılıyorum", 0'ı (%0,0) "Kesinlikle katılmıyorum" yanıtını vermiştir.

İnsan Kaynakları ve Yönetimi (Uzaktan Eğitim)
İnsan Kaynakları ve Yönetimi (Uzaktan Eğitim) bölümünden mezun olan 7 katılımcının 1'i (%14,3) "Kesinlikle katılmıyorum", 0'ı (%0,0) "Katılmıyorum", 0'ı (%0,0) "Ne katılıyorum ne katılmıyorum", 5'i (%71,4) "Katılıyorum", 1'i (%14,3) "Kesinlikle katılıyorum" yanıtını vermiştir.

İşletme Doktora
İşletme Doktora bölümünden mezun olan 2 katılımcının 1'i (%50,0) "Kesinlikle katılmıyorum", 0'ı (%0,0) "Katılmıyorum", 0'ı (%0,0) "Ne katılıyorum ne katılmıyorum", 0'ı (%0,0) "Katılıyorum", 1'i (%50,0) "Kesinlikle katılıyorum" yanıtını vermiştir.

İşletme Yönetimi
İşletme Yönetimi bölümünden mezun olan 15 katılımcının 0'ı (%0,0) "Kesinlikle katılmıyorum", 1'i (%6,7) "Katılmıyorum", 1'i (%6,7) "Ne katılıyorum ne katılmıyorum", 8'i (%53,3) "Katılıyorum", 5'i (%33,3) "Kesinlikle katılıyorum" yanıtını vermiştir.

İşletme Yönetimi (Uzaktan Eğitim)
İşletme Yönetimi (Uzaktan Eğitim) bölümünden mezun olan 6 katılımcının 0'ı (%0,0) "Kesinlikle katılmıyorum", 1'i (%16,7) "Katılmıyorum", 1'i (%16,7) "Ne katılıyorum ne katılmıyorum", 3'ü (%50,0) "Katılıyorum", 1'i (%16,7) "Kesinlikle katılıyorum" yanıtını vermiştir.

Kamu Yönetimi ve Siyaset Bilimi
Kamu Yönetimi ve Siyaset Bilimi bölümünden mezun olan 2 katılımcının 0'ı (%0,0) "Kesinlikle katılmıyorum", 0'ı (%0,0) "Katılmıyorum", 0'ı (%0,0) "Ne katılıyorum ne katılmıyorum", 1'i (%50,0) "Katılıyorum", 1'i (%50,0) "Kesinlikle katılıyorum" yanıtını vermiştir.

Kentsel Sistemler Mühendisliği
Kentsel Sistemler Mühendisliği bölümünden mezun olan 1 katılımcının 0'ı (%0,0) "Kesinlikle katılmıyorum", 0'ı (%0,0) "Katılmıyorum", 1'i (%100,0) "Ne katılıyorum ne katılmıyorum", 0'ı (%0,0) "Katılıyorum", 0'ı (%0,0) "Kesinlikle katılmıyorum" yanıtını vermiştir.

Klinik Psikoloji
Klinik Psikoloji bölümünden mezun olan 15 katılımcının 1'i (%6,7) "Kesinlikle katılmıyorum", 2'si (%13,3) "Katılmıyorum", 3'ü (%20,0) "Ne katılıyorum ne katılmıyorum", 9'u (%60,0) "Katılıyorum", 0'ı (%0,0) "Kesinlikle katılmıyorum" yanıtını vermiştir.

Klinik Psikoloji (DR)

Klinik Psikoloji (DR) bölümünden mezun olan 1 katılımcının 0'ı (%0,0) "Kesinlikle katılmıyorum", 0'ı (%0,0) "Katılmıyorum", 0'ı (%0,0) "Ne katılıyorum ne katılmıyorum", 1'i (%100,0) "Katılıyorum", 0'ı (%0,0) "Kesinlikle katılmıyorum" yanıtını vermiştir.

Medya ve Kültürel Çalışmalar
Medya ve Kültürel Çalışmalar bölümünden mezun olan 6 katılımcının 0'ı (%0,0) "Kesinlikle katılmıyorum", 0'ı (%0,0) "Katılmıyorum", 3'ü (%50,0) "Ne katılıyorum ne katılmıyorum", 2'si (%33,3) "Katılıyorum", 1'i (%16,7) "Kesinlikle katılıyorum" yanıtını vermiştir.

Mimarlık
Mimarlık bölümünden mezun olan 6 katılımcının 0'ı (%0,0) "Kesinlikle katılmıyorum", 1'i (%16,7) "Katılmıyorum", 1'i (%16,7) "Ne katılıyorum ne katılmıyorum", 1'i (%16,7) "Katılıyorum", 3'ü (%50,0) "Kesinlikle katılıyorum" yanıtını vermiştir.

Moda ve Tekstil Tasarımı
Moda ve Tekstil Tasarımı bölümünden mezun olan 10 katılımcının 0'ı (%0,0) "Kesinlikle katılmıyorum", 1'i (%10,0) "Katılmıyorum", 1'i (%10,0) "Ne katılıyorum ne katılmıyorum", 6'sı (%60,0) "Katılıyorum", 2'si (%20,0) "Kesinlikle katılıyorum" yanıtını vermiştir.

Muhasebe ve Denetim
Muhasebe ve Denetim bölümünden mezun olan 7 katılımcının 1'i (%14,3) "Kesinlikle katılmıyorum", 1'i (%14,3) "Katılmıyorum", 0'ı (%0,0) "Ne katılıyorum ne katılmıyorum", 4'ü (%57,1) "Katılıyorum", 1'i (%14,3) "Kesinlikle katılıyorum" yanıtını vermiştir.

Muhasebe ve Finansman (Uzaktan Eğitim)
Muhasebe ve Finansman (Uzaktan Eğitim) bölümünden mezun olan 1 katılımcının 0'ı (%0,0) "Kesinlikle katılmıyorum", 0'ı (%0,0) "Katılmıyorum", 0'ı (%0,0) "Ne katılıyorum ne katılmıyorum", 0'ı (%0,0) "Katılıyorum", 1'i (%100,0) "Kesinlikle katılıyorum" yanıtını vermiştir.

Mühendislik Yönetimi
Mühendislik Yönetimi bölümünden mezun olan 7 katılımcının 0'ı (%0,0) "Kesinlikle katılmıyorum", 0'ı (%0,0) "Katılmıyorum", 2'si (%28,6) "Ne katılıyorum ne katılmıyorum", 3'ü (%42,9) "Katılıyorum", 2'si (%28,6) "Kesinlikle katılıyorum" yanıtını vermiştir.

Pazarlama (Uzaktan Eğitim)
Pazarlama (Uzaktan Eğitim) bölümünden mezun olan 1 katılımcının 0'ı (%0,0) "Kesinlikle katılmıyorum", 0'ı (%0,0) "Katılmıyorum", 0'ı (%0,0) "Ne katılıyorum ne katılmıyorum", 1'i (%100,0) "Katılıyorum", 0'ı (%0,0) "Kesinlikle katılmıyorum" yanıtını vermiştir.

Psikoloji
Psikoloji bölümünden mezun olan 10 katılımcının 0'ı (%0,0) "Kesinlikle katılmıyorum", 3'ü (%30,0) "Katılmıyorum", 2'si (%20,0) "Ne katılıyorum ne katılmıyorum", 3'ü (%30,0) "Katılıyorum", 2'si (%20,0) "Kesinlikle katılıyorum" yanıtını vermiştir.

Psikoloji Doktora
Psikoloji Doktora bölümünden mezun olan 2 katılımcının 0'ı (%0,0) "Kesinlikle katılmıyorum", 1'i (%50,0) "Katılmıyorum", 0'ı (%0,0) "Ne katılıyorum ne katılmıyorum", 1'i (%50,0) "Katılıyorum", 0'ı (%0,0) "Kesinlikle katılmıyorum" yanıtını vermiştir.

Sağlık Yönetimi (Uzaktan Eğitim)
Sağlık Yönetimi (Uzaktan Eğitim) bölümünden mezun olan 3 katılımcının 0'ı (%0,0) "Kesinlikle katılmıyorum", 0'ı (%0,0) "Katılmıyorum", 0'ı (%0,0) "Ne katılıyorum ne katılmıyorum", 1'i (%33,3) "Katılıyorum", 2'si (%66,7) "Kesinlikle katılıyorum" yanıtını vermiştir.

Sosyoloji
Sosyoloji bölümünden mezun olan 10 katılımcının 1'i (%10,0) "Kesinlikle katılmıyorum", 1'i (%10,0) "Katılmıyorum", 2'si (%20,0) "Ne katılıyorum ne katılmıyorum", 5'i (%50,0) "Katılıyorum", 1'i (%10,0) "Kesinlikle katılıyorum" yanıtını vermiştir.

Türk Dili ve Edebiyatı
Türk Dili ve Edebiyatı bölümünden mezun olan 2 katılımcının 0'ı (%0,0) "Kesinlikle katılmıyorum", 0'ı (%0,0) "Katılmıyorum", 0'ı (%0,0) "Ne katılıyorum ne katılmıyorum", 1'i (%50,0) "Katılıyorum", 1'i (%50,0) "Kesinlikle katılıyorum" yanıtını vermiştir.

Uluslararası İlişkiler
Uluslararası İlişkiler bölümünden mezun olan 7 katılımcının 0'ı (%0,0) "Kesinlikle katılmıyorum", 0'ı (%0,0) "Katılmıyorum", 2'si (%28,6) "Ne katılıyorum ne katılmıyorum", 4'ü (%57,1) "Katılıyorum", 1'i (%14,3) "Kesinlikle katılıyorum" yanıtını vermiştir.

Yönetim Organizasyon (Uzaktan Eğitim)
Yönetim Organizasyon (Uzaktan Eğitim) bölümünden mezun olan 7 katılımcının 0'ı (%0,0) "Kesinlikle katılmıyorum", 0'ı (%0,0) "Katılmıyorum", 3'ü (%42,9) "Ne katılıyorum ne katılmıyorum", 4'ü (%57,1) "Katılıyorum", 0'ı (%0,0) "Kesinlikle katılmıyorum" yanıtını vermiştir.

7.3.6.Meslek Yüksekokulu'ndan Mezun Olanların Aldığı Eğitimle Bağımsız/Ekip Üyesi/Takım Lideri Olarak Çalışabilme Becerisi Kazanma Durumu

Meslek Yüksekokulu'ndan mezun olan toplam katılımcı sayısı 755 olarak belirlenmiştir.

Tablo 7.3.6. Meslek Yüksekokulu

Birim/Bölüm		Kesinlikle katılmıyorum	Katılmıyorum	Ne katılıyorum ne katılmıyorum	Katılıyorum	Kesinlikle katılıyorum	Toplam
Adalet	Katılımcı Sayısı	0	3	1	6	2	12
	Katılımcı Sayısı (%)	0,0	25,0	8,3	50,0	16,7	100,0
Anestezi	Katılımcı Sayısı	9	11	24	26	8	78
	Katılımcı Sayısı (%)	11,5	14,1	30,8	33,3	10,3	100,0
Aşçılık	Katılımcı Sayısı	2	0	2	4	3	11
	Katılımcı Sayısı (%)	18,2	0,0	18,2	36,4	27,3	100,0
Bankacılık ve Sigortacılık	Katılımcı Sayısı	0	1	3	3	4	11

	Katılımcı Sayısı (%)	0,0	9,1	27,3	27,3	36,4	100,0
Basım ve Yayın Teknolojileri	Katılımcı Sayısı	1	0	1	1	1	4
	Katılımcı Sayısı (%)	25,0	0,0	25,0	25,0	25,0	100,0
Bilgisayar Destekli Tasarımı ve Animasyon Programı	Katılımcı Sayısı	2	0	2	4	1	9
	Katılımcı Sayısı (%)	22,2	0,0	22,2	44,4	11,1	100,0
Bilgisayar Programcılığı	Katılımcı Sayısı	2	2	10	7	1	22
	Katılımcı Sayısı (%)	9,1	9,1	45,5	31,8	4,5	100,0
Çocuk Gelişimi	Katılımcı Sayısı	4	5	8	22	7	46
	Katılımcı Sayısı (%)	8,7	10,9	17,4	47,8	15,2	100,0
Dış Ticaret	Katılımcı Sayısı	2	0	1	1	1	5
	Katılımcı Sayısı (%)	40,0	0,0	20,0	20,0	20,0	100,0
Diş Protez Teknolojisi	Katılımcı Sayısı	0	0	1	0	0	1
	Katılımcı Sayısı (%)	0,0	0,0	100,0	0,0	0,0	100,0
Elektrik	Katılımcı Sayısı	0	0	2	4	2	8
	Katılımcı Sayısı (%)	0,0	0,0	25,0	50,0	25,0	100,0
Elektronik Teknolojisi	Katılımcı Sayısı	0	0	2	2	0	4
	Katılımcı Sayısı (%)	0,0	0,0	50,0	50,0	0,0	100,0
Fizyoterapi	Katılımcı Sayısı	2	5	7	14	8	36
	Katılımcı Sayısı (%)	5,6	13,9	19,4	38,9	22,2	100,0
Grafik Tasarımı	Katılımcı Sayısı	2	7	2	16	4	31
	Katılımcı Sayısı (%)	6,5	22,6	6,5	51,6	12,9	100,0
Halkla İlişkiler ve Tanıtım	Katılımcı Sayısı	0	2	3	2	4	11
	Katılımcı Sayısı (%)	0,0	18,2	27,3	18,2	36,4	100,0
İlk ve Acil Yardım	Katılımcı Sayısı	3	7	1	11	5	27
	Katılımcı Sayısı (%)	11,1	25,9	3,7	40,7	18,5	100,0

İnsan Kaynakları Yönetimi	Katılımcı Sayısı	1	1	0	2	2	6
	Katılımcı Sayısı (%)	16,7	16,7	0,0	33,3	33,3	100,0
İnşaat Teknolojisi	Katılımcı Sayısı	0	1	0	0	0	1
	Katılımcı Sayısı (%)	0,0	100,0	0,0	0,0	0,0	100,0
İş Sağlığı ve Güvenliği	Katılımcı Sayısı	2	1	1	12	16	32
	Katılımcı Sayısı (%)	6,3	3,1	3,1	37,5	50,0	100,0
İşçi Sağlığı ve İş Güvenliği	Katılımcı Sayısı	0	2	0	4	3	9
	Katılımcı Sayısı (%)	0,0	22,2	0,0	44,4	33,3	100,0
İşletme Yönetimi	Katılımcı Sayısı	0	0	2	1	2	5
	Katılımcı Sayısı (%)	0,0	0,0	40,0	20,0	40,0	100,0
Lojistik	Katılımcı Sayısı	0	3	6	3	3	15
	Katılımcı Sayısı (%)	0,0	20,0	40,0	20,0	20,0	100,0
Makine	Katılımcı Sayısı	0	0	0	0	1	1
	Katılımcı Sayısı (%)	0,0	0,0	0,0	0,0	100,0	100,0
Mimari Restorasyon	Katılımcı Sayısı	3	3	7	11	2	26
	Katılımcı Sayısı (%)	11,5	11,5	26,9	42,3	7,7	100,0
Moda Tasarımı	Katılımcı Sayısı	2	0	5	2	2	11
	Katılımcı Sayısı (%)	18,2	0,0	45,5	18,2	18,2	100,0
Muhasebe ve Vergi Uygulamaları	Katılımcı Sayısı	1	0	5	8	6	20
	Katılımcı Sayısı (%)	5,0	0,0	25,0	40,0	30,0	100,0
Optisyenlik	Katılımcı Sayısı	1	1	0	8	5	15
	Katılımcı Sayısı (%)	6,7	6,7	0,0	53,3	33,3	100,0
Radyo ve Televizyon Programcılığı	Katılımcı Sayısı	0	4	4	7	1	16
	Katılımcı Sayısı (%)	0,0	25,0	25,0	43,8	6,3	100,0
	Katılımcı Sayısı	4	1	1	3	0	9

Sağlık Kurumları İşletmeciliği	Katılımcı Sayısı (%)	44,4	11,1	11,1	33,3	0,0	100,0
Sivil Hava Ulaştırma İşletmeciliği	Katılımcı Sayısı	3	4	9	11	3	30
	Katılımcı Sayısı (%)	10,0	13,3	30,0	36,7	10,0	100,0
Sivil Havacılık Kabin Hizmetleri	Katılımcı Sayısı	5	1	6	13	11	36
	Katılımcı Sayısı (%)	13,9	2,8	16,7	36,1	30,6	100,0
Tıbbi Dokümantasyon ve Sekreterlik	Katılımcı Sayısı	0	1	4	8	11	24
	Katılımcı Sayısı (%)	0,0	4,2	16,7	33,3	45,8	100,0
Tıbbi Görüntüleme Teknikleri	Katılımcı Sayısı	4	11	15	25	7	62
	Katılımcı Sayısı (%)	6,5	17,7	24,2	40,3	11,3	100,0
Tıbbi Laboratuvar Teknikleri	Katılımcı Sayısı	3	0	6	10	8	27
	Katılımcı Sayısı (%)	11,1	0,0	22,2	37,0	29,6	100,0
Turist Rehberliği	Katılımcı Sayısı	1	3	9	15	11	39
	Katılımcı Sayısı (%)	2,6	7,7	23,1	38,5	28,2	100,0
Turizm Rehberliği	Katılımcı Sayısı	1	0	0	1	2	4
	Katılımcı Sayısı (%)	25,0	0,0	0,0	25,0	50,0	100,0
Turizm ve Otel İşletmeciliği	Katılımcı Sayısı	0	0	0	1	0	1
	Katılımcı Sayısı (%)	0,0	0,0	0,0	100,0	0,0	100,0
Uçak Teknolojisi	Katılımcı Sayısı	2	1	1	3	0	7
	Katılımcı Sayısı (%)	28,6	14,3	14,3	42,9	0,0	100,0
Uygulamalı İngilizce Çevirmenlik	Katılımcı Sayısı	2	6	12	14	9	43
	Katılımcı Sayısı (%)	4,7	14,0	27,9	32,6	20,9	100,0
Toplam	**Katılımcı Sayısı**	64	87	163	285	156	755
	Katılımcı Sayısı (%)	8,5	11,5	21,6	37,7	20,7	100,0

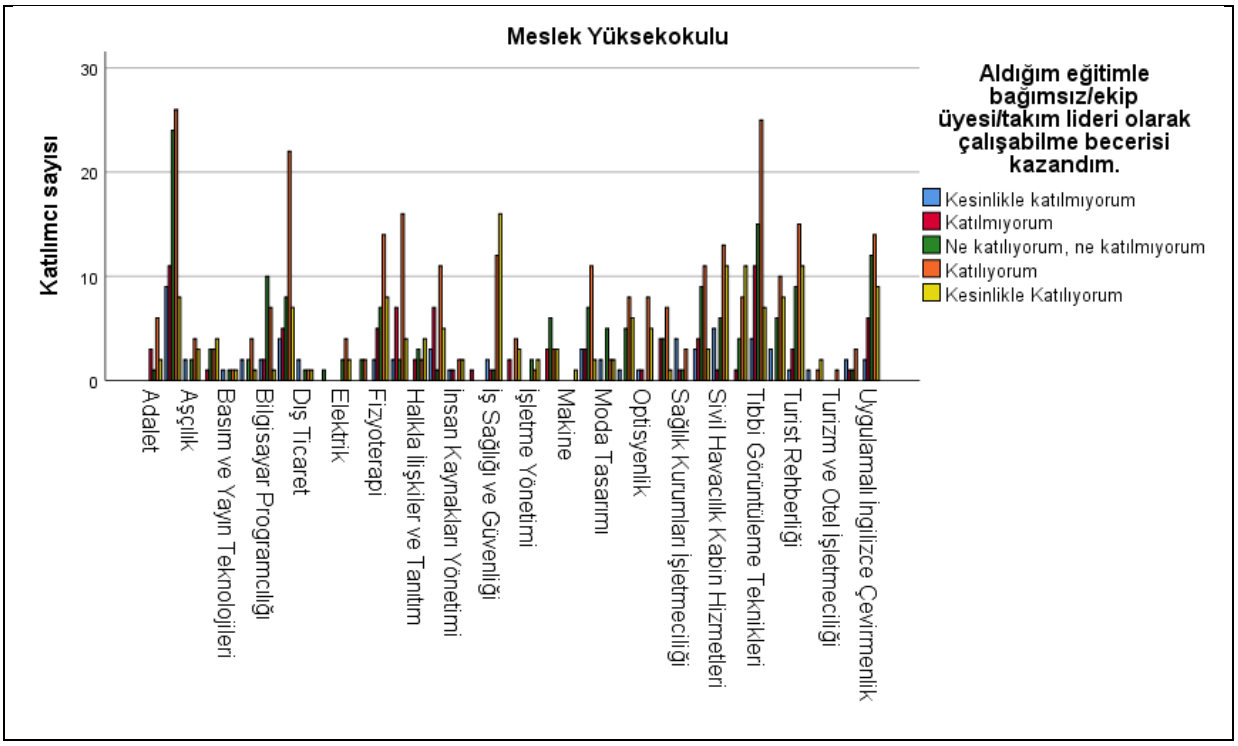

Adalet
Adalet bölümünden mezun olan 12 katılımcının 0'ı (%0,0) "Kesinlikle katılmıyorum", 3'ü (%25,0) "Katılmıyorum", 1'i (%8,3) "Ne katılıyorum ne katılmıyorum", 6'sı (%50,0) "Katılıyorum", 2'si (%16,7) "Kesinlikle katılıyorum" yanıtını vermiştir.

Anestezi
Anestezi bölümünden mezun olan 78 katılımcının 9'u (%11,5) "Kesinlikle katılmıyorum", 11'i (%14,1) "Katılmıyorum", 24'ü (%30,8) "Ne katılıyorum ne katılmıyorum", 26'sı (%33,3) "Katılıyorum", 8'i (%10,3) "Kesinlikle katılıyorum" yanıtını vermiştir.

Aşçılık
Aşçılık bölümünden mezun olan 11 katılımcının 2'si (%18,2) "Kesinlikle katılmıyorum", 0'ı (%0,0) "Katılmıyorum", 2'si (%18,2) "Ne katılıyorum ne katılmıyorum", 4'ü (%36,4) "Katılıyorum", 3'ü (%27,3) "Kesinlikle katılıyorum" yanıtını vermiştir.

Bankacılık ve Sigortacılık
Bankacılık ve Sigortacılık bölümünden mezun olan 11 katılımcının 0'ı (%0,0) "Kesinlikle katılmıyorum", 1'i (%9,1) "Katılmıyorum", 3'ü (%27,3) "Ne katılıyorum ne katılmıyorum", 3'ü (%27,3) "Katılıyorum", 4'ü (%36,4) "Kesinlikle katılıyorum" yanıtını vermiştir.

Basım ve Yayın Teknolojileri
Basım ve Yayın Teknolojileri bölümünden mezun olan 4 katılımcının 1'i (%25,0) "Kesinlikle katılmıyorum", 0'ı (%0,0) "Katılmıyorum", 1'i (%25,0) "Ne katılıyorum ne katılmıyorum", 1'i (%25,0) "Katılıyorum", 1'i (%25,0) "Kesinlikle katılıyorum" yanıtını vermiştir.

Bilgisayar Destekli Tasarımı ve Animasyon Programı
Bilgisayar Destekli Tasarımı ve Animasyon Programı bölümünden mezun olan 9 katılımcının 2'si (%22,2) "Kesinlikle katılmıyorum", 0'ı (%0,0) "Katılmıyorum", 2'si (%22,2) "Ne

katılıyorum ne katılmıyorum", 4'ü (%44,4) "Katılıyorum", 1'i (%11,1) "Kesinlikle katılıyorum" yanıtını vermiştir.

Bilgisayar Programcılığı
Bilgisayar Programcılığı bölümünden mezun olan 22 katılımcının 2'si (%9,1) "Kesinlikle katılmıyorum", 2'si (%9,1) "Katılmıyorum", 10'u (%45,5) "Ne katılıyorum ne katılmıyorum", 7'si (%31,8) "Katılıyorum", 1'i (%4,5) "Kesinlikle katılıyorum" yanıtını vermiştir.

Çocuk Gelişimi
Çocuk Gelişimi bölümünden mezun olan 46 katılımcının 4'ü (%8,7) "Kesinlikle katılmıyorum", 5'i (%10,9) "Katılmıyorum", 8'i (%17,4) "Ne katılıyorum ne katılmıyorum", 22'si (%47,8) "Katılıyorum", 7'si (%15,2) "Kesinlikle katılıyorum" yanıtını vermiştir.

Dış Ticaret
Dış Ticaret bölümünden mezun olan 5 katılımcının 2'si (%40,0) "Kesinlikle katılmıyorum", 0'ı (%0,0) "Katılmıyorum", 1'i (%20,0) "Ne katılıyorum ne katılmıyorum", 1'i (%20,0) "Katılıyorum", 1'i (%20,0) "Kesinlikle katılıyorum" yanıtını vermiştir.

Diş Protez Teknolojisi
Diş Protez Teknolojisi bölümünden mezun olan 1 katılımcının 0'ı (%0,0) "Kesinlikle katılmıyorum", 0'ı (%0,0) "Katılmıyorum", 1'i (%100,0) "Ne katılıyorum ne katılmıyorum", 0'ı (%0,0) "Katılıyorum", 0'ı (%0,0) "Kesinlikle katılmıyorum" yanıtını vermiştir.

Elektrik
Elektrik bölümünden mezun olan 8 katılımcının 0'ı (%0,0) "Kesinlikle katılmıyorum", 0'ı (%0,0) "Katılmıyorum", 2'si (%25,0) "Ne katılıyorum ne katılmıyorum", 4'ü (%50,0) "Katılıyorum", 2'si (%25,0) "Kesinlikle katılıyorum" yanıtını vermiştir.

Elektronik Teknolojisi
Elektronik Teknolojisi bölümünden mezun olan 4 katılımcının 0'ı (%0,0) "Kesinlikle katılmıyorum", 0'ı (%0,0) "Katılmıyorum", 2'si (%50,0) "Ne katılıyorum ne katılmıyorum", 2'si (%50,0) "Katılıyorum", 0'ı (%0,0) "Kesinlikle katılmıyorum" yanıtını vermiştir.

Fizyoterapi
Fizyoterapi bölümünden mezun olan 36 katılımcının 2'si (%5,6) "Kesinlikle katılmıyorum", 5'i (%13,9) "Katılmıyorum", 7'si (%19,4) "Ne katılıyorum ne katılmıyorum", 14'ü (%38,9) "Katılıyorum", 8'i (%22,2) "Kesinlikle katılıyorum" yanıtını vermiştir.

Grafik Tasarımı
Grafik Tasarımı bölümünden mezun olan 31 katılımcının 2'si (%6,5) "Kesinlikle katılmıyorum", 7'si (%22,6) "Katılmıyorum", 2'si (%6,5) "Ne katılıyorum ne katılmıyorum", 16'sı (%51,6) "Katılıyorum", 4'ü (%12,9) "Kesinlikle katılıyorum" yanıtını vermiştir.

Halkla İlişkiler ve Tanıtım
Halkla İlişkiler ve Tanıtım bölümünden mezun olan 11 katılımcının 0'ı (%0,0) "Kesinlikle katılmıyorum", 2'si (%18,2) "Katılmıyorum", 3'ü (%27,3) "Ne katılıyorum ne katılmıyorum", 2'si (%18,2) "Katılıyorum", 4'ü (%36,4) "Kesinlikle katılıyorum" yanıtını vermiştir.

İlk ve Acil Yardım

İlk ve Acil Yardım bölümünden mezun olan 27 katılımcının 3'ü (%11,1) "Kesinlikle katılmıyorum", 7'si (%25,9) "Katılmıyorum", 1'i (%3,7) "Ne katılıyorum ne katılmıyorum", 11'i (%40,7) "Katılıyorum", 5'i (%18,5) "Kesinlikle katılıyorum" yanıtını vermiştir.

İnsan Kaynakları Yönetimi
İnsan Kaynakları Yönetimi bölümünden mezun olan 6 katılımcının 1'i (%16,7) "Kesinlikle katılmıyorum", 1'i (%16,7) "Katılmıyorum", 0'ı (%0,0) "Ne katılıyorum ne katılmıyorum", 2'si (%33,3) "Katılıyorum", 2'si (%33,3) "Kesinlikle katılıyorum" yanıtını vermiştir.

İnşaat Teknolojisi
İnşaat Teknolojisi bölümünden mezun olan 1 katılımcının 0'ı (%0,0) "Kesinlikle katılmıyorum", 1'i (%100,0) "Katılmıyorum", 0'ı (%0,0) "Ne katılıyorum ne katılmıyorum", 0'ı (%0,0) "Katılıyorum", 0'ı (%0,0) "Kesinlikle katılmıyorum" yanıtını vermiştir.

İş Sağlığı ve Güvenliği
İş Sağlığı ve Güvenliği bölümünden mezun olan 32 katılımcının 2'si (%6,3) "Kesinlikle katılmıyorum", 1'i (%3,1) "Katılmıyorum", 1'i (%3,1) "Ne katılıyorum ne katılmıyorum", 12'si (%37,5) "Katılıyorum", 16'sı (%50,0) "Kesinlikle katılıyorum" yanıtını vermiştir.

İşçi Sağlığı ve İş Güvenliği
İşçi Sağlığı ve İş Güvenliği bölümünden mezun olan 9 katılımcının 0'ı (%0,0) "Kesinlikle katılmıyorum", 2'si (%22,2) "Katılmıyorum", 0'ı (%0,0) "Ne katılıyorum ne katılmıyorum", 4'ü (%44,4) "Katılıyorum", 3'ü (%33,3) "Kesinlikle katılıyorum" yanıtını vermiştir.

İşletme Yönetimi
İşletme Yönetimi bölümünden mezun olan 5 katılımcının 0'ı (%0,0) "Kesinlikle katılmıyorum", 0'ı (%0,0) "Katılmıyorum", 2'si (%40,0) "Ne katılıyorum ne katılmıyorum", 1'i (%20,0) "Katılıyorum", 2'si (%40,0) "Kesinlikle katılıyorum" yanıtını vermiştir.

Lojistik
Lojistik bölümünden mezun olan 15 katılımcının 0'ı (%0,0) "Kesinlikle katılmıyorum", 3'ü (%20,0) "Katılmıyorum", 6'sı (%40,0) "Ne katılıyorum ne katılmıyorum", 3'ü (%20,0) "Katılıyorum", 3'ü (%20,0) "Kesinlikle katılıyorum" yanıtını vermiştir.

Makine
Makine bölümünden mezun olan 1 katılımcının 0'ı (%0,0) "Kesinlikle katılmıyorum", 0'ı (%0,0) "Katılmıyorum", 0'ı (%0,0) "Ne katılıyorum ne katılmıyorum", 0'ı (%0,0) "Katılıyorum", 1'i (%100,0) "Kesinlikle katılıyorum" yanıtını vermiştir.

Mimari Restorasyon
Mimari Restorasyon bölümünden mezun olan 26 katılımcının 3'ü (%11,5) "Kesinlikle katılmıyorum", 3'ü (%11,5) "Katılmıyorum", 7'si (%26,9) "Ne katılıyorum ne katılmıyorum", 11'i (%42,3) "Katılıyorum", 2'si (%7,7) "Kesinlikle katılıyorum" yanıtını vermiştir.

Moda Tasarımı
Moda Tasarımı bölümünden mezun olan 11 katılımcının 2'si (%18,2) "Kesinlikle katılmıyorum", 0'ı (%0,0) "Katılmıyorum", 5'i (%45,5) "Ne katılıyorum ne katılmıyorum", 2'si (%18,2) "Katılıyorum", 2'si (%18,2) "Kesinlikle katılıyorum" yanıtını vermiştir.

Muhasebe ve Vergi Uygulamaları
Muhasebe ve Vergi Uygulamaları bölümünden mezun olan 20 katılımcının 1'i (%5,0) "Kesinlikle katılmıyorum", 0'ı (%0,0) "Katılmıyorum", 5'i (%25,0) "Ne katılıyorum ne katılmıyorum", 8'i (%40,0) "Katılıyorum", 6'sı (%30,0) "Kesinlikle katılıyorum" yanıtını vermiştir.

Optisyenlik
Optisyenlik bölümünden mezun olan 15 katılımcının 1'i (%6,7) "Kesinlikle katılmıyorum", 1'i (%6,7) "Katılmıyorum", 0'ı (%0,0) "Ne katılıyorum ne katılmıyorum", 8'i (%53,3) "Katılıyorum", 5'i (%33,3) "Kesinlikle katılıyorum" yanıtını vermiştir.

Radyo ve Televizyon Programcılığı
Radyo ve Televizyon Programcılığı bölümünden mezun olan 16 katılımcının 0'ı (%0,0) "Kesinlikle katılmıyorum", 4'ü (%25,0) "Katılmıyorum", 4'ü (%25,0) "Ne katılıyorum ne katılmıyorum", 7'si (%43,8) "Katılıyorum", 1'i (%6,3) "Kesinlikle katılıyorum" yanıtını vermiştir.

Sağlık Kurumları İşletmeciliği
Sağlık Kurumları İşletmeciliği bölümünden mezun olan 9 katılımcının 4'ü (%44,4) "Kesinlikle katılmıyorum", 1'i (%11,1) "Katılmıyorum", 1'i (%11,1) "Ne katılıyorum ne katılmıyorum", 3'ü (%33,3) "Katılıyorum", 0'ı (%0,0) "Kesinlikle katılmıyorum" yanıtını vermiştir.

Sivil Hava Ulaştırma İşletmeciliği
Sivil Hava Ulaştırma İşletmeciliği bölümünden mezun olan 30 katılımcının 3'ü (%10,0) "Kesinlikle katılmıyorum", 4'ü (%13,3) "Katılmıyorum", 9'u (%30,0) "Ne katılıyorum ne katılmıyorum", 11'i (%36,7) "Katılıyorum", 3'ü (%10,0) "Kesinlikle katılıyorum" yanıtını vermiştir.

Sivil Havacılık Kabin Hizmetleri
Sivil Havacılık Kabin Hizmetleri bölümünden mezun olan 36 katılımcının 5'i (%13,9) "Kesinlikle katılmıyorum", 1'i (%2,8) "Katılmıyorum", 6'sı (%16,7) "Ne katılıyorum ne katılmıyorum", 13'ü (%36,1) "Katılıyorum", 11'i (%30,6) "Kesinlikle katılıyorum" yanıtını vermiştir.

Tıbbi Dokümantasyon ve Sekreterlik
Tıbbi Dokümantasyon ve Sekreterlik bölümünden mezun olan 24 katılımcının 0'ı (%0,0) "Kesinlikle katılmıyorum", 1'i (%4,2) "Katılmıyorum", 4'ü (%16,7) "Ne katılıyorum ne katılmıyorum", 8'i (%33,3) "Katılıyorum", 11'i (%45,8) "Kesinlikle katılıyorum" yanıtını vermiştir.

Tıbbi Görüntüleme Teknikleri
Tıbbi Görüntüleme Teknikleri bölümünden mezun olan 62 katılımcının 4'ü (%6,5) "Kesinlikle katılmıyorum", 11'i (%17,7) "Katılmıyorum", 15'i (%24,2) "Ne katılıyorum ne katılmıyorum", 25'i (%40,3) "Katılıyorum", 7'si (%11,3) "Kesinlikle katılıyorum" yanıtını vermiştir.

Tıbbi Laboratuvar Teknikleri
Tıbbi Laboratuvar Teknikleri bölümünden mezun olan 27 katılımcının 3'ü (%11,1) "Kesinlikle katılmıyorum", 0'ı (%0,0) "Katılmıyorum", 6'sı (%22,2) "Ne katılıyorum ne katılmıyorum", 10'u (%37,0) "Katılıyorum", 8'i (%29,6) "Kesinlikle katılıyorum" yanıtını vermiştir.

Turist Rehberliği
Turist Rehberliği bölümünden mezun olan 39 katılımcının 1'i (%2,6) "Kesinlikle katılmıyorum", 3'ü (%7,7) "Katılmıyorum", 9'u (%23,1) "Ne katılıyorum ne katılmıyorum", 15'i (%38,5) "Katılıyorum", 11'i (%28,2) "Kesinlikle katılıyorum" yanıtını vermiştir.

Turizm Rehberliği
Turizm Rehberliği bölümünden mezun olan 4 katılımcının 1'i (%25,0) "Kesinlikle katılmıyorum", 0'ı (%0,0) "Katılmıyorum", 0'ı (%0,0) "Ne katılıyorum ne katılmıyorum", 1'i (%25,0) "Katılıyorum", 2'si (%50,0) "Kesinlikle katılıyorum" yanıtını vermiştir.

Turizm ve Otel İşletmeciliği
Turizm ve Otel İşletmeciliği bölümünden mezun olan 1 katılımcının 0'ı (%0,0) "Kesinlikle katılmıyorum", 0'ı (%0,0) "Katılmıyorum", 0'ı (%0,0) "Ne katılıyorum ne katılmıyorum", 1'i (%100,0) "Katılıyorum", 0'ı (%0,0) "Kesinlikle katılmıyorum" yanıtını vermiştir.

Uçak Teknolojisi
Uçak Teknolojisi bölümünden mezun olan 7 katılımcının 2'si (%28,6) "Kesinlikle katılmıyorum", 1'i (%14,3) "Katılmıyorum", 1'i (%14,3) "Ne katılıyorum ne katılmıyorum", 3'ü (%42,9) "Katılıyorum", 0'ı (%0,0) "Kesinlikle katılmıyorum" yanıtını vermiştir.

Uygulamalı İngilizce Çevirmenlik
Uygulamalı İngilizce Çevirmenlik bölümünden mezun olan 43 katılımcının 2'si (%4,7) "Kesinlikle katılmıyorum", 6'sı (%14,0) "Katılmıyorum", 12'si (%27,9) "Ne katılıyorum ne katılmıyorum", 14'ü (%32,6) "Katılıyorum", 9'u (%20,9) "Kesinlikle katılıyorum" yanıtını vermiştir.

7.3.7.Mühendislik-Mimarlık Fakültesi'nden Mezun Olanların Aldığı Eğitimle Bağımsız/Ekip Üyesi/Takım Lideri Olarak Çalışabilme Becerisi Kazanma Durumu

Mühendislik-Mimarlık Fakültesi'nden mezun olan toplam katılımcı sayısı 187 olarak belirlenmiştir.

Tablo 7.3.7. Mühendislik-Mimarlık Fakültesi

Birim/Bölüm		Kesinlikle katılmıyorum	Katılmıyorum	Ne katılıyorum ne katılmıyorum	Katılıyorum	Kesinlikle katılıyorum	Toplam
Bilgisayar Mühendisliği (İngilizce)	Katılımcı Sayısı	5	5	4	4	2	20
	Katılımcı Sayısı (%)	25,0	25,0	20,0	20,0	10,0	100,0
Biyomedikal Mühendisliği	Katılımcı Sayısı	0	2	0	1	3	6
	Katılımcı Sayısı (%)	0,0	33,3	0,0	16,7	50,0	100,0
Elektrik-Elektronik Mühendisliği	Katılımcı Sayısı	2	1	0	0	1	4
	Katılımcı Sayısı (%)	50,0	25,0	0,0	0,0	25,0	100,0
Elektrik-Elektronik Mühendisliği (İngilizce)	Katılımcı Sayısı	0	1	0	1	0	2
	Katılımcı Sayısı (%)	0,0	50,0	0,0	50,0	0,0	100,0

Endüstri Mühendisliği (İngilizce)	Katılımcı Sayısı	1	2	5	12	2	22
	Katılımcı Sayısı (%)	4,5	9,1	22,7	54,5	9,1	100,0
Endüstri Ürünleri Tasarımı	Katılımcı Sayısı	0	1	1	6	2	10
	Katılımcı Sayısı (%)	0,0	10,0	10,0	60,0	20,0	100,0
İç Mimarlık	Katılımcı Sayısı	1	1	8	14	4	28
	Katılımcı Sayısı (%)	3,6	3,6	28,6	50,0	14,3	100,0
İnşaat Mühendisliği	Katılımcı Sayısı	1	4	8	5	4	22
	Katılımcı Sayısı (%)	4,5	18,2	36,4	22,7	18,2	100,0
Makine Mühendisliği	Katılımcı Sayısı	3	2	9	20	5	39
	Katılımcı Sayısı (%)	7,7	5,1	23,1	51,3	12,8	100,0
Mimarlık	Katılımcı Sayısı	2	8	9	10	5	34
	Katılımcı Sayısı (%)	5,9	23,5	26,5	29,4	14,7	100,0
Toplam	**Katılımcı Sayısı**	15	27	44	73	28	187
	Katılımcı Sayısı (%)	8,0	14,4	23,5	39,0	15,0	100,0

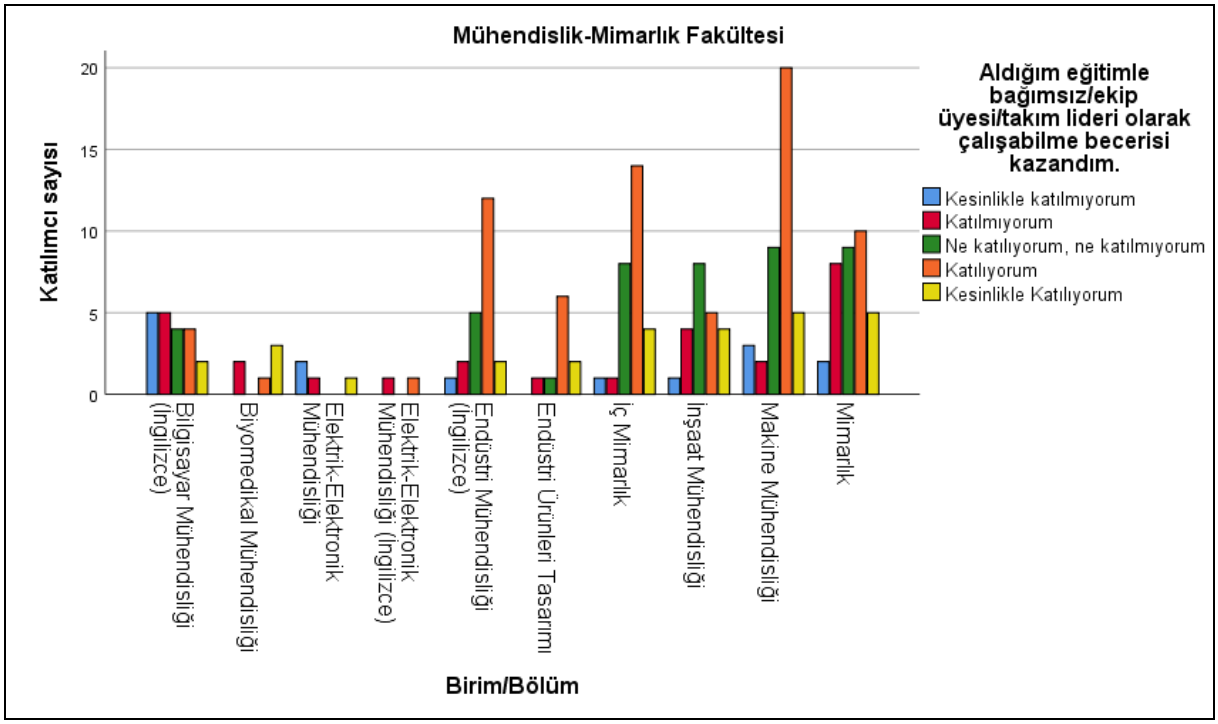

Bilgisayar Mühendisliği (İngilizce)

Bilgisayar Mühendisliği (İngilizce) bölümünden mezun olan 20 katılımcının 5'i (%25,0) "Kesinlikle katılmıyorum", 5'i (%25,0) "Katılmıyorum", 4'ü (%20,0) "Ne katılıyorum ne

katılmıyorum", 4'ü (%20,0) "Katılıyorum", 2'si (%10,0) "Kesinlikle katılıyorum" yanıtını vermiştir.

Biyomedikal Mühendisliği
Biyomedikal Mühendisliği bölümünden mezun olan 6 katılımcının 0'ı (%0,0) "Kesinlikle katılmıyorum", 2'si (%33,3) "Katılmıyorum", 0'ı (%0,0) "Ne katılıyorum ne katılmıyorum", 1'i (%16,7) "Katılıyorum", 3'ü (%50,0) "Kesinlikle katılıyorum" yanıtını vermiştir.

Elektrik-Elektronik Mühendisliği
Elektrik-Elektronik Mühendisliği bölümünden mezun olan 4 katılımcının 2'si (%50,0) "Kesinlikle katılmıyorum", 1'i (%25,0) "Katılmıyorum", 0'ı (%0,0) "Ne katılıyorum ne katılmıyorum", 0'ı (%0,0) "Katılıyorum", 1'i (%25,0) "Kesinlikle katılıyorum" yanıtını vermiştir.

Elektrik-Elektronik Mühendisliği (İngilizce)
Elektrik-Elektronik Mühendisliği (İngilizce) bölümünden mezun olan 2 katılımcının 0'ı (%0,0) "Kesinlikle katılmıyorum", 1'i (%50,0) "Katılmıyorum", 0'ı (%0,0) "Ne katılıyorum ne katılmıyorum", 1'i (%50,0) "Katılıyorum", 0'ı (%0,0) "Kesinlikle katılmıyorum" yanıtını vermiştir.

Endüstri Mühendisliği (İngilizce)
Endüstri Mühendisliği (İngilizce) bölümünden mezun olan 22 katılımcının 1'i (%4,5) "Kesinlikle katılmıyorum", 2'si (%9,1) "Katılmıyorum", 5'i (%22,7) "Ne katılıyorum ne katılmıyorum", 12'si (%54,5) "Katılıyorum", 2'si (%9,1) "Kesinlikle katılıyorum" yanıtını vermiştir.

Endüstri Ürünleri Tasarımı
Endüstri Ürünleri Tasarımı bölümünden mezun olan 10 katılımcının 0'ı (%0,0) "Kesinlikle katılmıyorum", 1'i (%10,0) "Katılmıyorum", 1'i (%10,0) "Ne katılıyorum ne katılmıyorum", 6'sı (%60,0) "Katılıyorum", 2'si (%20,0) "Kesinlikle katılıyorum" yanıtını vermiştir.

İç Mimarlık
İç Mimarlık bölümünden mezun olan 28 katılımcının 1'i (%3,6) "Kesinlikle katılmıyorum", 1'i (%3,6) "Katılmıyorum", 8'i (%28,6) "Ne katılıyorum ne katılmıyorum", 14'ü (%50,0) "Katılıyorum", 4'ü (%14,3) "Kesinlikle katılıyorum" yanıtını vermiştir.

İnşaat Mühendisliği
İnşaat Mühendisliği bölümünden mezun olan 22 katılımcının 1'i (%4,5) "Kesinlikle katılmıyorum", 4'ü (%18,2) "Katılmıyorum", 8'i (%36,4) "Ne katılıyorum ne katılmıyorum", 5'i (%22,7) "Katılıyorum", 4'ü (%18,2) "Kesinlikle katılıyorum" yanıtını vermiştir.

Makine Mühendisliği
Makine Mühendisliği bölümünden mezun olan 39 katılımcının 3'ü (%7,7) "Kesinlikle katılmıyorum", 2'si (%5,1) "Katılmıyorum", 9'u (%23,1) "Ne katılıyorum ne katılmıyorum", 20'si (%51,3) "Katılıyorum", 5'i (%12,8) "Kesinlikle katılıyorum" yanıtını vermiştir.

Mimarlık

Mimarlık bölümünden mezun olan 34 katılımcının 2'si (%5,9) "Kesinlikle katılmıyorum", 8'i (%23,5) "Katılmıyorum", 9'u (%26,5) "Ne katılıyorum ne katılmıyorum", 10'u (%29,4) "Katılıyorum", 5'i (%14,7) "Kesinlikle katılıyorum" yanıtını vermiştir.

7.3.8.Sağlık Bilimleri Yüksekokulu'ndan Mezun Olanların Aldığı Eğitimle Bağımsız/Ekip Üyesi/Takım Lideri Olarak Çalışabilme Becerisi Kazanma Durumu

Sağlık Bilimleri Yüksekokulu'ndan mezun olan toplam katılımcı sayısı 207 olarak belirlenmiştir.

Tablo 7.3.8. Sağlık Bilimleri Yüksekokulu

Birim/Bölüm		Kesinlikle katılmıyorum	Katılmıyorum	Ne katılıyorum ne katılmıyorum	Katılıyorum	Kesinlikle katılıyorum	Toplam
Beslenme ve Diyetetik	Katılımcı Sayısı	1	2	4	10	2	19
	Katılımcı Sayısı (%)	5,3	10,5	21,1	52,6	10,5	100,0
Çocuk Gelişimi	Katılımcı Sayısı	1	3	9	17	2	32
	Katılımcı Sayısı (%)	3,1	9,4	28,1	53,1	6,3	100,0
Fizyoterapi ve Rehabilitasyon	Katılımcı Sayısı	0	1	0	8	1	10
	Katılımcı Sayısı (%)	0,0	10,0	0,0	80,0	10,0	100,0
Hemşirelik	Katılımcı Sayısı	2	2	8	20	17	49
	Katılımcı Sayısı (%)	4,1	4,1	16,3	40,8	34,7	100,0
Sağlık Yönetimi	Katılımcı Sayısı	1	1	3	4	4	13
	Katılımcı Sayısı (%)	7,7	7,7	23,1	30,8	30,8	100,0
Sosyal Hizmet	Katılımcı Sayısı	5	6	7	39	27	84
	Katılımcı Sayısı (%)	6,0	7,1	8,3	46,4	32,1	100,0
Toplam	**Katılımcı Sayısı**	10	15	31	98	53	207
	Katılımcı Sayısı (%)	4,8	7,2	15,0	47,3	25,6	100,0

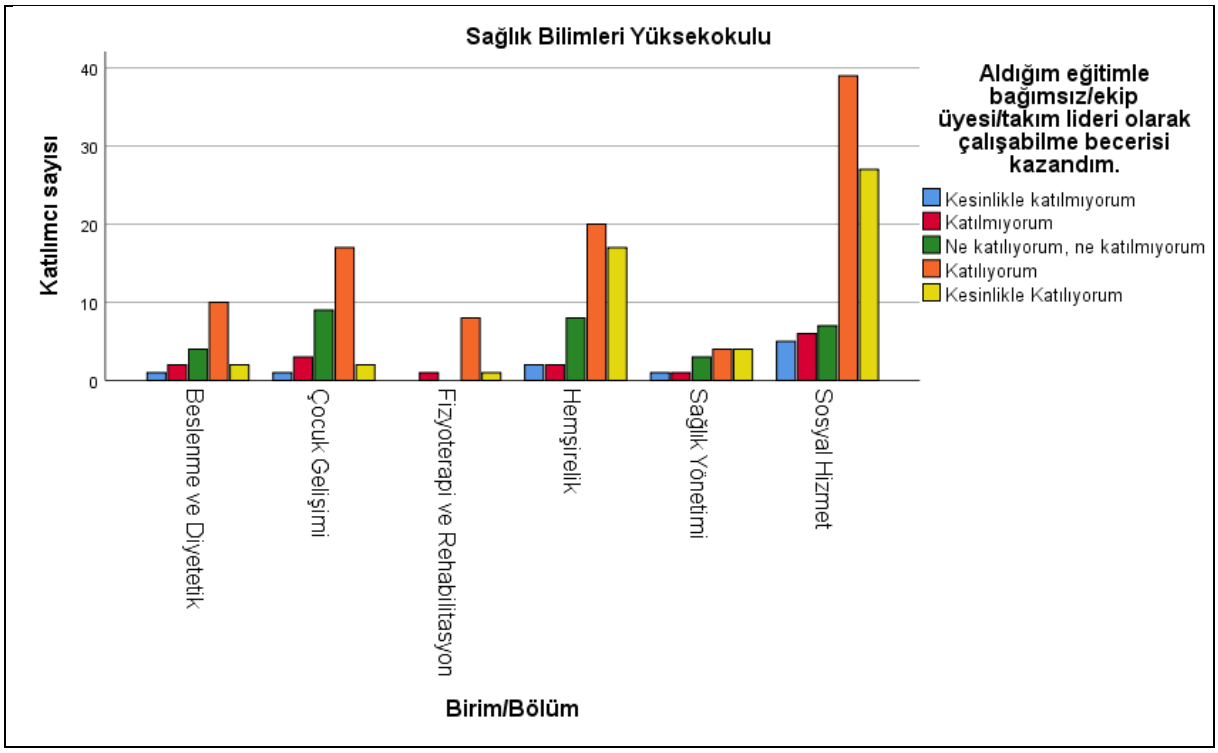

Beslenme ve Diyetetik
Beslenme ve Diyetetik bölümünden mezun olan 19 katılımcının 1'i (%5,3) "Kesinlikle katılmıyorum", 2'si (%10,5) "Katılmıyorum", 4'ü (%21,1) "Ne katılıyorum ne katılmıyorum", 10'u (%52,6) "Katılıyorum", 2'si (%10,5) "Kesinlikle katılıyorum" yanıtını vermiştir.

Çocuk Gelişimi
Çocuk Gelişimi bölümünden mezun olan 32 katılımcının 1'i (%3,1) "Kesinlikle katılmıyorum", 3'ü (%9,4) "Katılmıyorum", 9'u (%28,1) "Ne katılıyorum ne katılmıyorum", 17'si (%53,1) "Katılıyorum", 2'si (%6,3) "Kesinlikle katılıyorum" yanıtını vermiştir.

Fizyoterapi ve Rehabilitasyon
Fizyoterapi ve Rehabilitasyon bölümünden mezun olan 10 katılımcının 0'ı (%0,0) "Kesinlikle katılmıyorum", 1'i (%10,0) "Katılmıyorum", 0'ı (%0,0) "Ne katılıyorum ne katılmıyorum", 8'i (%80,0) "Katılıyorum", 1'i (%10,0) "Kesinlikle katılıyorum" yanıtını vermiştir.

Hemşirelik
Hemşirelik bölümünden mezun olan 49 katılımcının 2'si (%4,1) "Kesinlikle katılmıyorum", 2'si (%4,1) "Katılmıyorum", 8'i (%16,3) "Ne katılıyorum ne katılmıyorum", 20'si (%40,8) "Katılıyorum", 17'si (%34,7) "Kesinlikle katılıyorum" yanıtını vermiştir.

Sağlık Yönetimi
Sağlık Yönetimi bölümünden mezun olan 13 katılımcının 1'i (%7,7) "Kesinlikle katılmıyorum", 1'i (%7,7) "Katılmıyorum", 3'ü (%23,1) "Ne katılıyorum ne katılmıyorum", 4'ü (%30,8) "Katılıyorum", 4'ü (%30,8) "Kesinlikle katılıyorum" yanıtını vermiştir.

Sosyal Hizmet

Sosyal Hizmet bölümünden mezun olan 84 katılımcının 5'i (%6,0) "Kesinlikle katılmıyorum", 6'sı (%7,1) "Katılmıyorum", 7'si (%8,3) "Ne katılıyorum ne katılmıyorum", 39'u (%46,4) "Katılıyorum", 27'si (%32,1) "Kesinlikle katılıyorum" yanıtını vermiştir.

7.3.9. Uygulamalı Bilimler Yüksekokulu'ndan Mezun Olanların Aldığı Eğitimle Bağımsız/Ekip Üyesi/Takım Lideri Olarak Çalışabilme Becerisi Kazanma Durumu

Uygulamalı Bilimler Yüksekokulu'ndan mezun olan toplam katılımcı sayısı 46 olarak belirlenmiştir.

Tablo 7.3.9. Uygulamalı Bilimler Yüksekokulu

Birim/Bölüm		Kesinlikle katılmıyorum	Katılmıyorum	Ne katılıyorum ne katılmıyorum	Katılıyorum	Kesinlikle katılıyorum	Toplam
Bankacılık ve Finans	Katılımcı Sayısı	0	0	1	5	0	6
	Katılımcı Sayısı (%)	0,0	0,0	16,7	83,3	0,0	100,0
Gayrimenkul ve Varlık Değerleme	Katılımcı Sayısı	1	0	1	1	0	3
	Katılımcı Sayısı (%)	33,3	0,0	33,3	33,3	0,0	100,0
Muhasebe Bilgi Sistemleri	Katılımcı Sayısı	0	3	2	6	4	15
	Katılımcı Sayısı (%)	0,0	20,0	13,3	40,0	26,7	100,0
Turizm ve Otelcilik	Katılımcı Sayısı	0	0	0	4	2	6
	Katılımcı Sayısı (%)	0,0	0,0	0,0	66,7	33,3	100,0
Uluslararası Lojistik ve Taşımacılık	Katılımcı Sayısı	0	2	5	9	0	16
	Katılımcı Sayısı (%)	0,0	12,5	31,3	56,3	0,0	100,0
Toplam	**Katılımcı Sayısı**	1	5	9	25	6	46
	Katılımcı Sayısı (%)	2,2	10,9	19,6	54,3	13,0	100,0

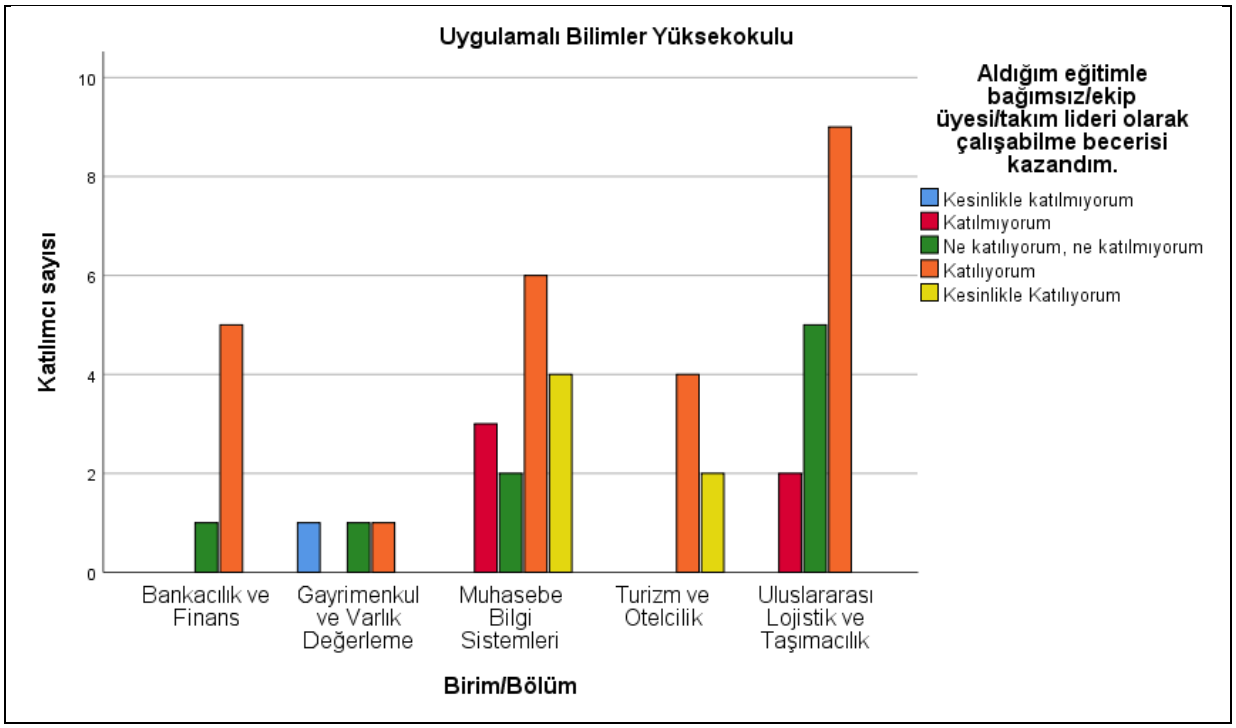

Bankacılık ve Finans
Bankacılık ve Finans bölümünden mezun olan 6 katılımcının 0'ı (%0,0) "Kesinlikle katılmıyorum", 0'ı (%0,0) "Katılmıyorum", 1'i (%16,7) "Ne katılıyorum ne katılmıyorum", 5'i (%83,3) "Katılıyorum", 0'ı (%0,0) "Kesinlikle katılmıyorum" yanıtını vermiştir.

Gayrimenkul ve Varlık Değerleme
Gayrimenkul ve Varlık Değerleme bölümünden mezun olan 3 katılımcının 1'i (%33,3) "Kesinlikle katılmıyorum", 0'ı (%0,0) "Katılmıyorum", 1'i (%33,3) "Ne katılıyorum ne katılmıyorum", 1'i (%33,3) "Katılıyorum", 0'ı (%0,0) "Kesinlikle katılmıyorum" yanıtını vermiştir.

Muhasebe Bilgi Sistemleri
Muhasebe Bilgi Sistemleri bölümünden mezun olan 15 katılımcının 0'ı (%0,0) "Kesinlikle katılmıyorum", 3'ü (%20,0) "Katılmıyorum", 2'si (%13,3) "Ne katılıyorum ne katılmıyorum", 6'sı (%40,0) "Katılıyorum", 4'ü (%26,7) "Kesinlikle katılıyorum" yanıtını vermiştir.

Turizm ve Otelcilik
Turizm ve Otelcilik bölümünden mezun olan 6 katılımcının 0'ı (%0,0) "Kesinlikle katılmıyorum", 0'ı (%0,0) "Katılmıyorum", 0'ı (%0,0) "Ne katılıyorum ne katılmıyorum", 4'ü (%66,7) "Katılıyorum", 2'si (%33,3) "Kesinlikle katılıyorum" yanıtını vermiştir.

Uluslararası Lojistik ve Taşımacılık
Uluslararası Lojistik ve Taşımacılık bölümünden mezun olan 16 katılımcının 0'ı (%0,0) "Kesinlikle katılmıyorum", 2'si (%12,5) "Katılmıyorum", 5'i (%31,3) "Ne katılıyorum ne katılmıyorum", 9'u (%56,3) "Katılıyorum", 0'ı (%0,0) "Kesinlikle katılmıyorum" yanıtını vermiştir.

8. İstanbul AREL Üniversitesi'nden Mezun Olanların Aldığı Eğitimle Kendi Alanıyla İlgili Bilgileri Kullanabilme Yetkinliğine Sahip Olma Durumu

İstanbul AREL Üniversitesi'nden mezun olanların aldıkları eğitimle kendi alanlarıyla ilgili bilgileri kullanabilme yetkinliklerine dair yapılan anket sonuçlarına göre, toplam 1579 katılımcıdan 100'ü (%6,3) "Kesinlikle katılmıyorum", 112'si (%7,1) "Katılmıyorum", 270'i (%17,1) "Ne katılıyorum ne katılmıyorum", 742'si (%47,0) "Katılıyorum" ve 355'i (%22,5) "Kesinlikle katılıyorum" yanıtını vermiştir. Genel olarak, katılımcıların büyük bir kısmı, aldıkları eğitimle kendi alanlarıyla ilgili bilgileri kullanabilme yetkinliğine sahip olduklarını belirtmişlerdir.

Tablo 8.1. İstanbul AREL Üniversitesi'nden Mezun Olanların Aldığı Eğitimle Kendi Alanıyla İlgili Bilgileri Kullanabilme Yetkinliğine Sahip Olma Durumu

Tablo 8.1. İstanbul AREL Üniversitesi'nden Mezun Olanların Aldığı Eğitimle Kendi Alanıyla İlgili Bilgileri Kullanabilme Yetkinliğine Sahip Olma Durumu

	Kesinlikle katılmıyorum	Katılmıyorum	Ne katılıyorum ne katılmıyorum	Katılıyorum	Kesinlikle katılıyorum	Toplam
Katılımcı Sayısı	100	112	270	742	355	1579
Katılımcı Sayısı (%)	6,3	7,1	17,1	47,0	22,5	100,0

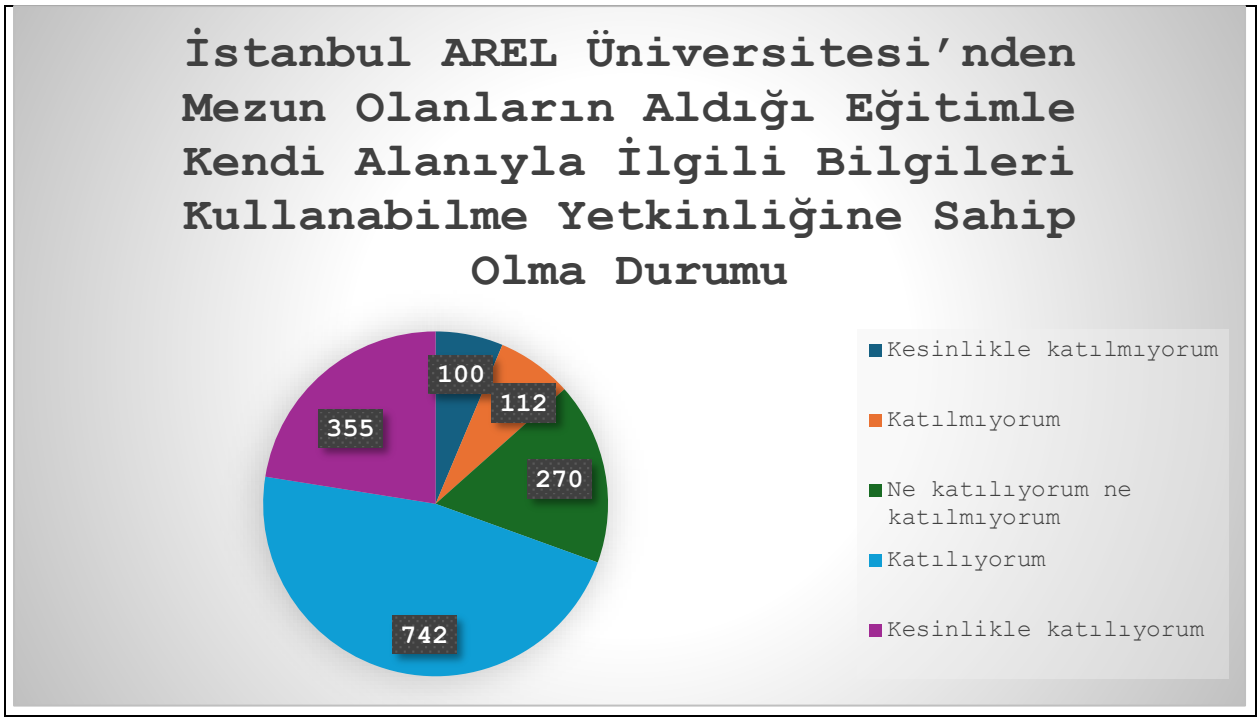

8.2. Departman/Fakülteden Mezun Olanların Aldığı Eğitimle Kendi Alanıyla İlgili Bilgileri Kullanabilme Yetkinliğine Sahip Olma Durumu

Departman/Fakülteden mezun olanların aldıkları eğitimle kendi alanlarıyla ilgili bilgileri kullanabilme yetkinliğine dair yapılan ankete toplam 1579 katılımcı katılmıştır. Fen-Edebiyat

Fakültesi'nden mezun olan 52 katılımcının 4'ü (%7,7) "Kesinlikle katılmıyorum", 3'ü (%5,8) "Katılmıyorum", 11'i (%21,2) "Ne katılıyorum ne katılmıyorum", 25'i (%48,1) "Katılıyorum" ve 9'u (%17,3) "Kesinlikle katılıyorum" demiştir. Güzel Sanatlar Fakültesi mezunları arasında 17 katılımcı bulunmaktadır; bunlardan 1'i (%5,9) "Kesinlikle katılmıyorum", 3'ü (%17,6) "Katılmıyorum", 5'i (%29,4) "Ne katılıyorum ne katılmıyorum", 4'ü (%23,5) "Katılıyorum" ve 4'ü (%23,5) "Kesinlikle katılıyorum" yanıtını vermiştir. İktisadi ve İdari Bilimler Fakültesi'nden mezun olan 66 katılımcının 7'si (%10,6) "Kesinlikle katılmıyorum", 11'i (%16,7) "Katılmıyorum", 12'si (%18,2) "Ne katılıyorum ne katılmıyorum", 21'i (%31,8) "Katılıyorum" ve 15'i (%22,7) "Kesinlikle katılıyorum" demiştir. İletişim Fakültesi mezunlarından 71 katılımcının 4'ü (%5,6) "Kesinlikle katılmıyorum", 4'ü (%5,6) "Katılmıyorum", 23'ü (%32,4) "Ne katılıyorum ne katılmıyorum", 29'u (%40,8) "Katılıyorum" ve 11'i (%15,5) "Kesinlikle katılıyorum" şeklinde yanıt vermiştir. Lisansüstü Eğitim Enstitüsü'nden mezun olan 178 katılımcının 6'sı (%3,4) "Kesinlikle katılmıyorum", 8'i (%4,5) "Katılmıyorum", 24'ü (%13,5) "Ne katılıyorum ne katılmıyorum", 100'ü (%56,2) "Katılıyorum" ve 40'ı (%22,5) "Kesinlikle katılıyorum" demiştir. Meslek Yüksekokulu'nda 755 katılımcı bulunmakta olup, bunlardan 57'si (%7,5) "Kesinlikle katılmıyorum", 55'i (%7,3) "Katılmıyorum", 124'ü (%16,4) "Ne katılıyorum ne katılmıyorum", 331'i (%43,8) "Katılıyorum" ve 188'i (%24,9) "Kesinlikle katılıyorum" yanıtını vermiştir. Mühendislik-Mimarlık Fakültesi'nden mezun olan 187 katılımcının 9'u (%4,8) "Kesinlikle katılmıyorum", 12'si (%6,4) "Katılmıyorum", 39'u (%20,9) "Ne katılıyorum ne katılmıyorum", 103'ü (%55,1) "Katılıyorum" ve 24'ü (%12,8) "Kesinlikle katılıyorum" demiştir. Sağlık Bilimleri Yüksekokulu mezunları arasında 207 katılımcı bulunmaktadır; bunlardan 10'u (%4,8) "Kesinlikle katılmıyorum", 12'si (%5,8) "Katılmıyorum", 22'si (%10,6) "Ne katılıyorum ne katılıyorum", 106'sı (%51,2) "Katılıyorum" ve 57'si (%27,5) "Kesinlikle katılıyorum" yanıtını vermiştir. Uygulamalı Bilimler Yüksekokulu'ndan 46 katılımcının 2'si (%4,3) "Kesinlikle katılmıyorum", 4'ü (%8,7) "Katılmıyorum", 10'u (%21,7) "Ne katılıyorum ne katılıyorum", 23'ü (%50,0) "Katılıyorum" ve 7'si (%15,2) "Kesinlikle katılıyorum" demiştir. Genel olarak, toplam 1579 katılımcı arasında 100'ü (%6,3) "Kesinlikle katılmıyorum", 112'si (%7,1) "Katılmıyorum", 270'i (%17,1) "Ne katılıyorum ne katılıyorum", 742'si (%47,0) "Katılıyorum" ve 355'i (%22,5) "Kesinlikle katılıyorum" yanıtını vermiştir.

Tablo 8.2. Departman/Fakülteden Mezun Olanların Aldığı Eğitimle Kendi Alanıyla İlgili Bilgileri Kullanabilme Yetkinliğine Sahip Olma Durumu

Departman/Fakülte		Kesinlikle katılmıyorum	Katılmıyorum	Ne katılıyorum ne katılmıyorum	Katılıyorum	Kesinlikle katılıyorum	Toplam
Fen-Edebiyat Fakültesi	Katılımcı Sayısı	4	3	11	25	9	52
	Katılımcı Sayısı (%)	7,7	5,8	21,2	48,1	17,3	100,0
Güzel Sanatlar Fakültesi	Katılımcı Sayısı	1	3	5	4	4	17
	Katılımcı Sayısı (%)	5,9	17,6	29,4	23,5	23,5	100,0
İktisadi ve İdari Bilimler Fakültesi	Katılımcı Sayısı	7	11	12	21	15	66
	Katılımcı Sayısı (%)	10,6	16,7	18,2	31,8	22,7	100,0

İletişim Fakültesi	Katılımcı Sayısı	4	4	23	29	11	71
	Katılımcı Sayısı (%)	5,6	5,6	32,4	40,8	15,5	100,0
Lisansüstü Eğitim Enstitüsü	Katılımcı Sayısı	6	8	24	100	40	178
	Katılımcı Sayısı (%)	3,4	4,5	13,5	56,2	22,5	100,0
Meslek Yüksekokulu	Katılımcı Sayısı	57	55	124	331	188	755
	Katılımcı Sayısı (%)	7,5	7,3	16,4	43,8	24,9	100,0
Mühendislik-Mimarlık Fakültesi	Katılımcı Sayısı	9	12	39	103	24	187
	Katılımcı Sayısı (%)	4,8	6,4	20,9	55,1	12,8	100,0
Sağlık Bilimleri Yüksekokulu	Katılımcı Sayısı	10	12	22	106	57	207
	Katılımcı Sayısı (%)	4,8	5,8	10,6	51,2	27,5	100,0
Uygulamalı Bilimler Yüksekokulu	Katılımcı Sayısı	2	4	10	23	7	46
	Katılımcı Sayısı (%)	4,3	8,7	21,7	50,0	15,2	100,0
Toplam	**Katılımcı Sayısı**	100	112	270	742	355	1579
	Katılımcı Sayısı (%)	6,3	7,1	17,1	47,0	22,5	100,0

8.3. Birim/Bölümden Mezun Olanların Aldığı Eğitimle Kendi Alanıyla İlgili Bilgileri Kullanabilme Yetkinliğine Sahip Olma Durumu

8.3.1. Fen-Edebiyat Fakültesi'nden Mezun Olanların Aldığı Eğitimle Kendi Alanıyla İlgili Bilgileri Kullanabilme Yetkinliğine Sahip Olma Durumu

Fen-Edebiyat Fakültesi'nden mezun olan toplam katılımcı sayısı 52 olarak belirlenmiştir.

Tablo 8.3.1. Fen-Edebiyat Fakültesi

Birim/Bölüm		Kesinlikle katılmıyorum	Katılmıyorum	Ne katılıyorum ne katılmıyorum	Katılıyorum	Kesinlikle katılıyorum	Toplam
Matematik-Bilgisayar	Katılımcı Sayısı	1	0	0	0	2	3

	Katılımcı Sayısı (%)	33,3	0,0	0,0	0,0	66,7	100,0
Moleküler Biyoloji ve Genetik (İngilizce)	Katılımcı Sayısı	1	0	6	16	5	28
	Katılımcı Sayısı (%)	3,6	0,0	21,4	57,1	17,9	100,0
Psikoloji	Katılımcı Sayısı	2	3	3	2	0	10
	Katılımcı Sayısı (%)	20,0	30,0	30,0	20,0	0,0	100,0
Sosyoloji	Katılımcı Sayısı	0	0	2	4	1	7
	Katılımcı Sayısı (%)	0,0	0,0	28,6	57,1	14,3	100,0
Türk Dili ve Edebiyatı	Katılımcı Sayısı	0	0	0	3	1	4
	Katılımcı Sayısı (%)	0,0	0,0	0,0	75,0	25,0	100,0
Toplam	**Katılımcı Sayısı**	4	3	11	25	9	52
	Katılımcı Sayısı (%)	7,7	5,8	21,2	48,1	17,3	100,0

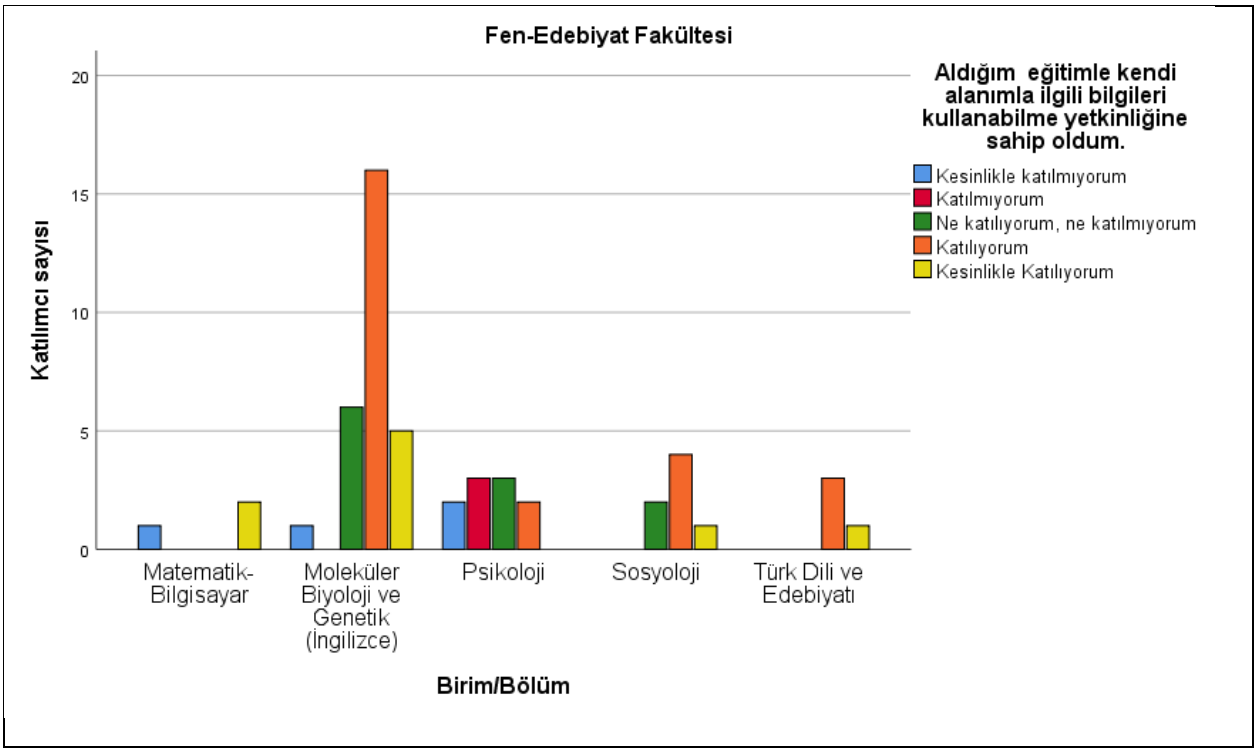

Matematik-Bilgisayar

Matematik-Bilgisayar bölümünden mezun olan 3 katılımcının 1'i (%33,3) "Kesinlikle katılmıyorum", 0'ı (%0,0) "Katılmıyorum", 0'ı (%0,0) "Ne katılıyorum ne katılmıyorum", 0'ı (%0,0) "Katılıyorum", 2'si (%66,7) "Kesinlikle katılıyorum" yanıtını vermiştir.

Moleküler Biyoloji ve Genetik (İngilizce)
Moleküler Biyoloji ve Genetik (İngilizce) bölümünden mezun olan 28 katılımcının 1'i (%3,6) "Kesinlikle katılmıyorum", 0'ı (%0,0) "Katılmıyorum", 6'sı (%21,4) "Ne katılıyorum ne katılmıyorum", 16'sı (%57,1) "Katılıyorum", 5'i (%17,9) "Kesinlikle katılıyorum" yanıtını vermiştir.

Psikoloji
Psikoloji bölümünden mezun olan 10 katılımcının 2'si (%20,0) "Kesinlikle katılmıyorum", 3'ü (%30,0) "Katılmıyorum", 3'ü (%30,0) "Ne katılıyorum ne katılmıyorum", 2'si (%20,0) "Katılıyorum", 0'ı (%0,0) "Kesinlikle katılmıyorum" yanıtını vermiştir.

Sosyoloji
Sosyoloji bölümünden mezun olan 7 katılımcının 0'ı (%0,0) "Kesinlikle katılmıyorum", 0'ı (%0,0) "Katılmıyorum", 2'si (%28,6) "Ne katılıyorum ne katılmıyorum", 4'ü (%57,1) "Katılıyorum", 1'i (%14,3) "Kesinlikle katılıyorum" yanıtını vermiştir.

Türk Dili ve Edebiyatı
Türk Dili ve Edebiyatı bölümünden mezun olan 4 katılımcının 0'ı (%0,0) "Kesinlikle katılmıyorum", 0'ı (%0,0) "Katılmıyorum", 0'ı (%0,0) "Ne katılıyorum ne katılıyorum", 3'ü (%75,0) "Katılıyorum", 1'i (%25,0) "Kesinlikle katılıyorum" yanıtını vermiştir.

8.3.2. Güzel Sanatlar Fakültesi'nden Mezun Olanların Aldığı Eğitimle Kendi Alanıyla İlgili Bilgileri Kullanabilme Yetkinliğine Sahip Olma Durumu

Güzel Sanatlar Fakültesi'nden mezun olan toplam katılımcı sayısı 17 olarak belirlenmiştir.

Tablo 8.3.2. Güzel Sanatlar Fakültesi

Birim/Bölüm		Kesinlikle katılmıyorum	Katılmıyorum	Ne katılıyorum ne katılmıyorum	Katılıyorum	Kesinlikle katılıyorum	Toplam
Grafik Tasarımı	Katılımcı Sayısı	0	1	3	1	3	8
	Katılımcı Sayısı (%)	0,0	12,5	37,5	12,5	37,5	100,0
Moda ve Tekstil Tasarımı	Katılımcı Sayısı	1	2	2	3	1	9
	Katılımcı Sayısı (%)	11,1	22,2	22,2	33,3	11,1	100,0
Toplam	**Katılımcı Sayısı**	1	3	5	4	4	17
	Katılımcı Sayısı (%)	5,9	17,6	29,4	23,5	23,5	100,0

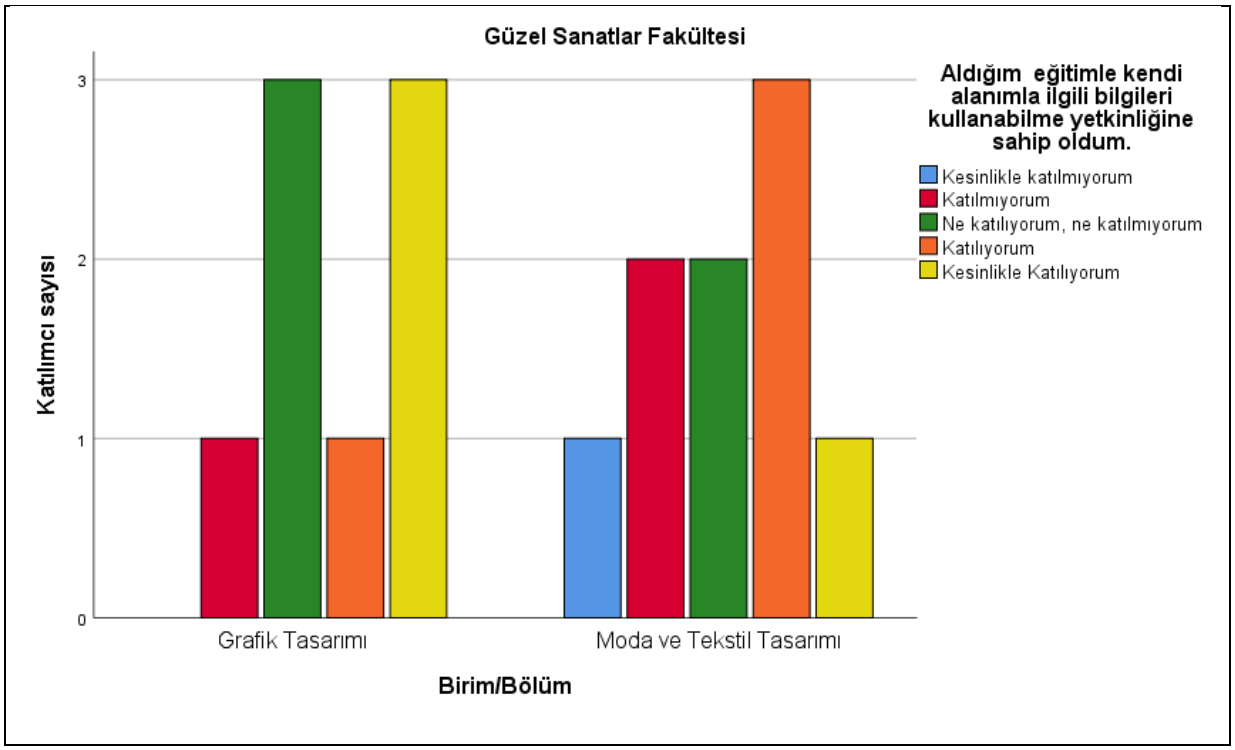

Grafik Tasarımı

Grafik Tasarımı bölümünden mezun olan 8 katılımcının 0'ı (%0,0) "Kesinlikle katılmıyorum", 1'i (%12,5) "Katılmıyorum", 3'ü (%37,5) "Ne katılıyorum ne katılmıyorum", 1'i (%12,5) "Katılıyorum", 3'ü (%37,5) "Kesinlikle katılıyorum" yanıtını vermiştir.

Moda ve Tekstil Tasarımı

Moda ve Tekstil Tasarımı bölümünden mezun olan 9 katılımcının 1'i (%11,1) "Kesinlikle katılmıyorum", 2'si (%22,2) "Katılmıyorum", 2'si (%22,2) "Ne katılıyorum ne katılmıyorum", 3'ü (%33,3) "Katılıyorum", 1'i (%11,1) "Kesinlikle katılıyorum" yanıtını vermiştir.

8.3.3.İktisadi ve İdari Bilimler Fakültesi'nden Mezun Olanların Aldığı Eğitimle Kendi Alanıyla İlgili Bilgileri Kullanabilme Yetkinliğine Sahip Olma Durumu

İktisadi ve İdari Bilimler Fakültesi'nden mezun olan toplam katılımcı sayısı 66 olarak belirlenmiştir.

Tablo 8.3.3. İktisadi ve İdari Bilimler

Birim/Bölüm		Kesinlikle katılmıyorum	Katılmıyorum	Ne katılıyorum ne katılmıyorum	Katılıyorum	Kesinlikle katılıyorum	Toplam
İşletme	Katılımcı Sayısı	1	0	0	6	0	7
	Katılımcı Sayısı (%)	14,3	0,0	0,0	85,7	0,0	100,0
İşletme (İngilizce)	Katılımcı Sayısı	0	1	2	1	2	6
	Katılımcı Sayısı (%)	0,0	16,7	33,3	16,7	33,3	100,0
Muhasebe ve Finans Yönetimi	Katılımcı Sayısı	0	1	1	3	5	10
	Katılımcı Sayısı (%)	0,0	10,0	10,0	30,0	50,0	100,0

Siyaset Bilimi ve Kamu Yönetimi	Katılımcı Sayısı	1	0	2	4	5	12
	Katılımcı Sayısı (%)	8,3	0,0	16,7	33,3	41,7	100,0
Uluslararası İlişkiler	Katılımcı Sayısı	2	2	3	1	1	9
	Katılımcı Sayısı (%)	22,2	22,2	33,3	11,1	11,1	100,0
Uluslararası İlişkiler (İngilizce)	Katılımcı Sayısı	3	6	1	2	1	13
	Katılımcı Sayısı (%)	23,1	46,2	7,7	15,4	7,7	100,0
Uluslararası Ticaret ve Finans (İngilizce)	Katılımcı Sayısı	0	1	3	4	1	9
	Katılımcı Sayısı (%)	0,0	11,1	33,3	44,4	11,1	100,0
Toplam	**Katılımcı Sayısı**	7	11	12	21	15	66
	Katılımcı Sayısı (%)	10,6	16,7	18,2	31,8	22,7	100,0

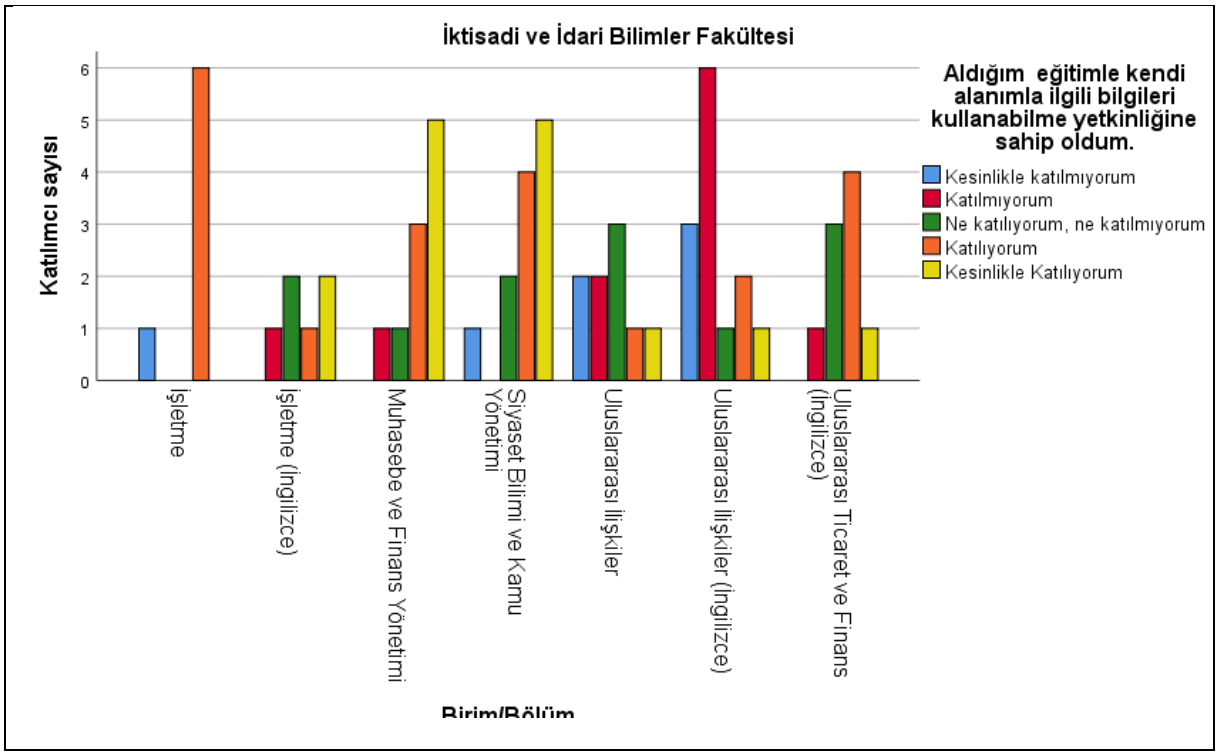

İşletme

İşletme bölümünden mezun olan 7 katılımcının 1'i (%14,3) "Kesinlikle katılmıyorum", 0'ı (%0,0) "Katılmıyorum", 0'ı (%0,0) "Ne katılıyorum ne katılmıyorum", 6'sı (%85,7) "Katılıyorum", 0'ı (%0,0) "Kesinlikle katılmıyorum" yanıtını vermiştir.

İşletme (İngilizce)

İşletme (İngilizce) bölümünden mezun olan 6 katılımcının 0'ı (%0,0) "Kesinlikle katılmıyorum", 1'i (%16,7) "Katılmıyorum", 2'si (%33,3) "Ne katılıyorum ne katılmıyorum", 1'i (%16,7) "Katılıyorum", 2'si (%33,3) "Kesinlikle katılıyorum" yanıtını vermiştir.

Muhasebe ve Finans Yönetimi

Muhasebe ve Finans Yönetimi bölümünden mezun olan 10 katılımcının 0'ı (%0,0) "Kesinlikle katılmıyorum", 1'i (%10,0) "Katılmıyorum", 1'i (%10,0) "Ne katılıyorum ne katılıyorum", 3'ü (%30,0) "Katılıyorum", 5'i (%50,0) "Kesinlikle katılıyorum" yanıtını vermiştir.

Siyaset Bilimi ve Kamu Yönetimi
Siyaset Bilimi ve Kamu Yönetimi bölümünden mezun olan 12 katılımcının 1'i (%8,3) "Kesinlikle katılmıyorum", 0'ı (%0,0) "Katılmıyorum", 2'si (%16,7) "Ne katılıyorum ne katılıyorum", 4'ü (%33,3) "Katılıyorum", 5'i (%41,7) "Kesinlikle katılıyorum" yanıtını vermiştir.

Uluslararası İlişkiler
Uluslararası İlişkiler bölümünden mezun olan 9 katılımcının 2'si (%22,2) "Kesinlikle katılmıyorum", 2'si (%22,2) "Katılmıyorum", 3'ü (%33,3) "Ne katılıyorum ne katılıyorum", 1'i (%11,1) "Katılıyorum", 1'i (%11,1) "Kesinlikle katılıyorum" yanıtını vermiştir.

Uluslararası İlişkiler (İngilizce)
Uluslararası İlişkiler (İngilizce) bölümünden mezun olan 13 katılımcının 3'ü (%23,1) "Kesinlikle katılmıyorum", 6'sı (%46,2) "Katılmıyorum", 1'i (%7,7) "Ne katılıyorum ne katılıyorum", 2'si (%15,4) "Katılıyorum", 1'i (%7,7) "Kesinlikle katılıyorum" yanıtını vermiştir.

Uluslararası Ticaret ve Finans (İngilizce)
Uluslararası Ticaret ve Finans (İngilizce) bölümünden mezun olan 9 katılımcının 0'ı (%0,0) "Kesinlikle katılmıyorum", 1'i (%11,1) "Katılmıyorum", 3'ü (%33,3) "Ne katılıyorum ne katılıyorum", 4'ü (%44,4) "Katılıyorum", 1'i (%11,1) "Kesinlikle katılıyorum" yanıtını vermiştir.

8.3.4.İletişim Fakültesi'nden Mezun Olanların Aldığı Eğitimle Kendi Alanıyla İlgili Bilgileri Kullanabilme Yetkinliğine Sahip Olma Durumu

İletişim Fakültesi'nden mezun olan toplam katılımcı sayısı 71 olarak belirlenmiştir.

Tablo 8.3.4. İletişim Fakültesi

Birim/Bölüm		Kesinlikle katılmıyorum	Katılmıyorum	Ne katılıyorum ne katılmıyorum	Katılıyorum	Kesinlikle katılıyorum	Toplam
Gazetecilik	Katılımcı Sayısı	0	0	1	5	1	7
	Katılımcı Sayısı (%)	0,0	0,0	14,3	71,4	14,3	100,0
Görsel İletişim Tasarımı	Katılımcı Sayısı	1	3	8	12	5	29
	Katılımcı Sayısı (%)	3,4	10,3	27,6	41,4	17,2	100,0
Halkla İlişkiler ve Reklamcılık	Katılımcı Sayısı	1	1	9	5	3	19
	Katılımcı Sayısı (%)	5,3	5,3	47,4	26,3	15,8	100,0
Medya ve İletişim Sistemleri	Katılımcı Sayısı	1	0	1	2	0	4
	Katılımcı Sayısı (%)	25,0	0,0	25,0	50,0	0,0	100,0
	Katılımcı Sayısı	0	0	3	4	1	8

Radyo, Televizyon ve Sinema	Katılımcı Sayısı (%)	0,0	0,0	37,5	50,0	12,5	100,0
Sinema ve Televizyon	Katılımcı Sayısı	1	0	0	0	0	1
	Katılımcı Sayısı (%)	100,0	0,0	0,0	0,0	0,0	100,0
Yeni Medya ve İletişim	Katılımcı Sayısı	0	0	1	1	1	3
	Katılımcı Sayısı (%)	0,0	0,0	33,3	33,3	33,3	100,0
Toplam	**Katılımcı Sayısı**	4	4	23	29	11	71
	Katılımcı Sayısı (%)	5,6	5,6	32,4	40,8	15,5	100,0

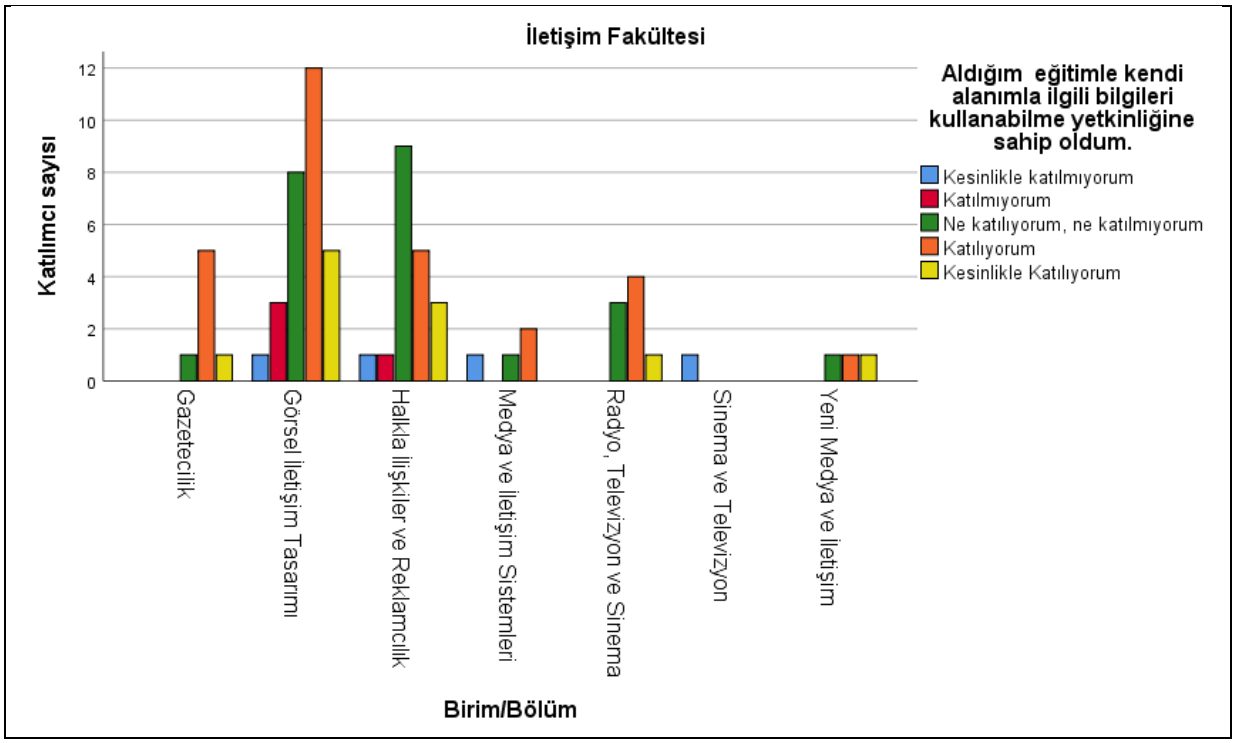

Gazetecilik

Gazetecilik bölümünden mezun olan 7 katılımcının 0'ı (%0,0) "Kesinlikle katılmıyorum", 0'ı (%0,0) "Katılmıyorum", 1'i (%14,3) "Ne katılıyorum ne katılıyorum", 5'i (%71,4) "Katılıyorum", 1'i (%14,3) "Kesinlikle katılıyorum" yanıtını vermiştir.

Görsel İletişim Tasarımı

Görsel İletişim Tasarımı bölümünden mezun olan 29 katılımcının 1'i (%3,4) "Kesinlikle katılmıyorum", 3'ü (%10,3) "Katılmıyorum", 8'i (%27,6) "Ne katılıyorum ne katılıyorum", 12'si (%41,4) "Katılıyorum", 5'i (%17,2) "Kesinlikle katılıyorum" yanıtını vermiştir.

Halkla İlişkiler ve Reklamcılık

Halkla İlişkiler ve Reklamcılık bölümünden mezun olan 19 katılımcının 1'i (%5,3) "Kesinlikle katılmıyorum", 1'i (%5,3) "Katılmıyorum", 9'u (%47,4) "Ne katılıyorum ne katılıyorum", 5'i (%26,3) "Katılıyorum", 3'ü (%15,8) "Kesinlikle katılıyorum" yanıtını vermiştir.

Medya ve İletişim Sistemleri
Medya ve İletişim Sistemleri bölümünden mezun olan 4 katılımcının 1'i (%25,0) "Kesinlikle katılmıyorum", 0'ı (%0,0) "Katılmıyorum", 1'i (%25,0) "Ne katılıyorum ne katılıyorum", 2'si (%50,0) "Katılıyorum", 0'ı (%0,0) "Kesinlikle katılmıyorum" yanıtını vermiştir.

Radyo, Televizyon ve Sinema
Radyo, Televizyon ve Sinema bölümünden mezun olan 8 katılımcının 0'ı (%0,0) "Kesinlikle katılmıyorum", 0'ı (%0,0) "Katılmıyorum", 3'ü (%37,5) "Ne katılıyorum ne katılıyorum", 4'ü (%50,0) "Katılıyorum", 1'i (%12,5) "Kesinlikle katılıyorum" yanıtını vermiştir.

Sinema ve Televizyon
Sinema ve Televizyon bölümünden mezun olan 1 katılımcının 1'i (%100,0) "Kesinlikle katılmıyorum", 0'ı (%0,0) "Katılmıyorum", 0'ı (%0,0) "Ne katılıyorum ne katılıyorum", 0'ı (%0,0) "Katılıyorum", 0'ı (%0,0) "Kesinlikle katılıyorum" yanıtını vermiştir.
Yeni Medya ve İletişim
Yeni Medya ve İletişim bölümünden mezun olan 3 katılımcının 0'ı (%0,0) "Kesinlikle katılmıyorum", 0'ı (%0,0) "Katılmıyorum", 1'i (%33,3) "Ne katılıyorum ne katılıyorum", 1'i (%33,3) "Katılıyorum", 1'i (%33,3) "Kesinlikle katılıyorum" yanıtını vermiştir.

8.3.5.Lisansüstü Eğitim Enstitüsü'nden Mezun Olanların Aldığı Eğitimle Kendi Alanıyla İlgili Bilgileri Kullanabilme Yetkinliğine Sahip Olma Durumu

Lisansüstü Eğitim Enstitüsü'nden mezun olan toplam katılımcı sayısı 178 olarak belirlenmiştir.

Tablo 8.3.5. Lisansüstü Eğitim Enstitüsü

Birim/Bölüm		Kesinlikle katılmıyorum	Katılmıyorum	Ne katılıyorum ne katılmıyorum	Katılıyorum	Kesinlikle katılıyorum	Toplam
Elektrik-Elektronik Mühendisliği	Katılımcı Sayısı	0	0	0	1	1	2
	Katılımcı Sayısı (%)	0,0	0,0	0,0	50,0	50,0	100,0
Fizyoterapi ve Rehabilitasyon	Katılımcı Sayısı	1	0	2	1	1	5
	Katılımcı Sayısı (%)	20,0	0,0	40,0	20,0	20,0	100,0
Grafik Tasarımı	Katılımcı Sayısı	2	1	5	10	6	24
	Katılımcı Sayısı (%)	8,3	4,2	20,8	41,7	25,0	100,0
Grafik Tasarımı (Sanatta Yeterlik)	Katılımcı Sayısı	0	0	1	2	0	3
	Katılımcı Sayısı (%)	0,0	0,0	33,3	66,7	0,0	100,0
Hastane ve Sağlık	Katılımcı Sayısı	0	0	1	3	0	4

Kurumları Yönetimi	Katılımcı Sayısı (%)	0,0	0,0	25,0	75,0	0,0	100,0
Hemşirelik	Katılımcı Sayısı	0	0	3	5	2	10
	Katılımcı Sayısı (%)	0,0	0,0	30,0	50,0	20,0	100,0
İnsan Kaynakları ve Yönetimi	Katılımcı Sayısı	0	0	0	2	0	2
	Katılımcı Sayısı (%)	0,0	0,0	0,0	100,0	0,0	100,0
İnsan Kaynakları ve Yönetimi (Uzaktan Eğitim)	Katılımcı Sayısı	1	0	1	4	1	7
	Katılımcı Sayısı (%)	14,3	0,0	14,3	57,1	14,3	100,0
İşletme Doktora	Katılımcı Sayısı	1	0	0	0	1	2
	Katılımcı Sayısı (%)	50,0	0,0	0,0	0,0	50,0	100,0
İşletme Yönetimi	Katılımcı Sayısı	0	1	0	9	5	15
	Katılımcı Sayısı (%)	0,0	6,7	0,0	60,0	33,3	100,0
İşletme Yönetimi (Uzaktan Eğitim)	Katılımcı Sayısı	0	0	3	2	1	6
	Katılımcı Sayısı (%)	0,0	0,0	50,0	33,3	16,7	100,0
Kamu Yönetimi ve Siyaset Bilimi	Katılımcı Sayısı	0	0	0	1	1	2
	Katılımcı Sayısı (%)	0,0	0,0	0,0	50,0	50,0	100,0
Kentsel Sistemler Mühendisliği	Katılımcı Sayısı	0	0	0	1	0	1
	Katılımcı Sayısı (%)	0,0	0,0	0,0	100,0	0,0	100,0
Klinik Psikoloji	Katılımcı Sayısı	0	1	0	13	1	15
	Katılımcı Sayısı (%)	0,0	6,7	0,0	86,7	6,7	100,0
Klinik Psikoloji (DR)	Katılımcı Sayısı	0	0	0	1	0	1
	Katılımcı Sayısı (%)	0,0	0,0	0,0	100,0	0,0	100,0
Medya ve Kültürel Çalışmalar	Katılımcı Sayısı	0	0	0	5	1	6
	Katılımcı Sayısı (%)	0,0	0,0	0,0	83,3	16,7	100,0
Mimarlık	Katılımcı Sayısı	0	0	0	3	3	6
	Katılımcı Sayısı (%)	0,0	0,0	0,0	50,0	50,0	100,0

Moda ve Tekstil Tasarımı	Katılımcı Sayısı	0	0	2	6	2	10
	Katılımcı Sayısı (%)	0,0	0,0	20,0	60,0	20,0	100,0
Muhasebe ve Denetim	Katılımcı Sayısı	1	0	1	3	2	7
	Katılımcı Sayısı (%)	14,3	0,0	14,3	42,9	28,6	100,0
Muhasebe ve Finansman (Uzaktan Eğitim)	Katılımcı Sayısı	0	0	0	0	1	1
	Katılımcı Sayısı (%)	0,0	0,0	0,0	0,0	100,0	100,0
Mühendislik Yönetimi	Katılımcı Sayısı	0	0	1	3	3	7
	Katılımcı Sayısı (%)	0,0	0,0	14,3	42,9	42,9	100,0
Pazarlama (Uzaktan Eğitim)	Katılımcı Sayısı	0	0	0	1	0	1
	Katılımcı Sayısı (%)	0,0	0,0	0,0	100,0	0,0	100,0
Psikoloji	Katılımcı Sayısı	0	2	2	5	1	10
	Katılımcı Sayısı (%)	0,0	20,0	20,0	50,0	10,0	100,0
Psikoloji Doktora	Katılımcı Sayısı	0	1	0	1	0	2
	Katılımcı Sayısı (%)	0,0	50,0	0,0	50,0	0,0	100,0
Sağlık Yönetimi (Uzaktan Eğitim)	Katılımcı Sayısı	0	0	0	1	2	3
	Katılımcı Sayısı (%)	0,0	0,0	0,0	33,3	66,7	100,0
Sosyoloji	Katılımcı Sayısı	0	1	0	6	3	10
	Katılımcı Sayısı (%)	0,0	10,0	0,0	60,0	30,0	100,0
Türk Dili ve Edebiyatı	Katılımcı Sayısı	0	0	0	1	1	2
	Katılımcı Sayısı (%)	0,0	0,0	0,0	50,0	50,0	100,0
Uluslararası İlişkiler	Katılımcı Sayısı	0	0	1	5	1	7
	Katılımcı Sayısı (%)	0,0	0,0	14,3	71,4	14,3	100,0
Yönetim Organizasyon (Uzaktan Eğitim)	Katılımcı Sayısı	0	1	1	5	0	7
	Katılımcı Sayısı (%)	0,0	14,3	14,3	71,4	0,0	100,0
Toplam	**Katılımcı Sayısı**	6	8	24	100	40	178

	Katılımcı Sayısı (%)	3,4	4,5	13,5	56,2	22,5	100,0

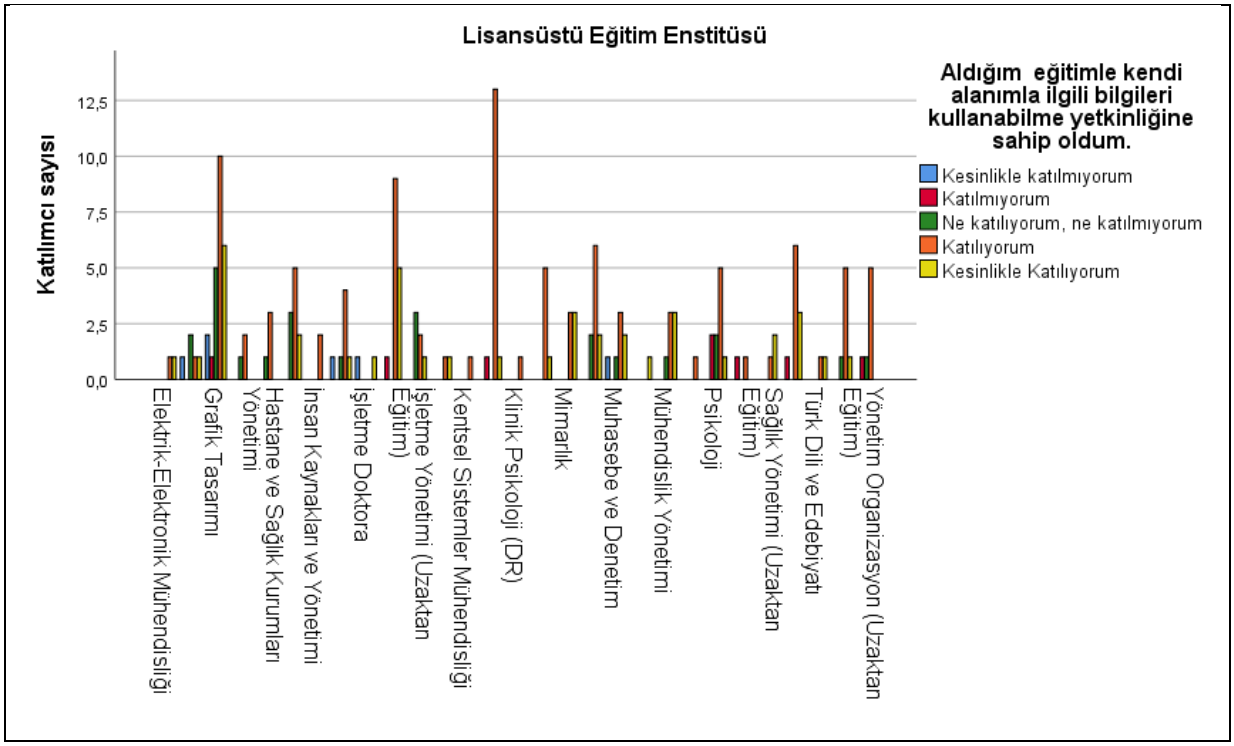

8.3.6.Meslek Yüksekokulu'ndan Mezun Olanların Aldığı Eğitimle Kendi Alanıyla İlgili Bilgileri Kullanabilme Yetkinliğine Sahip Olma Durumu

Meslek Yüksekokulu'ndan mezun olan toplam katılımcı sayısı 755 olarak belirlenmiştir.

Tablo 8.3.6. Meslek Yüksekokulu

Birim/Bölüm		Kesinlikle katılmıyorum	Katılmıyorum	Ne katılıyorum ne katılmıyorum	Katılıyorum	Kesinlikle katılıyorum	Toplam
Adalet	Katılımcı Sayısı	0	0	2	8	2	12
	Katılımcı Sayısı (%)	0,0	0,0	16,7	66,7	16,7	100,0
Anestezi	Katılımcı Sayısı	9	8	16	33	12	78
	Katılımcı Sayısı (%)	11,5	10,3	20,5	42,3	15,4	100,0
Aşçılık	Katılımcı Sayısı	2	1	1	3	4	11
	Katılımcı Sayısı (%)	18,2	9,1	9,1	27,3	36,4	100,0
Bankacılık ve Sigortacılık	Katılımcı Sayısı	0	0	2	6	3	11
	Katılımcı Sayısı (%)	0,0	0,0	18,2	54,5	27,3	100,0
	Katılımcı Sayısı	1	0	0	3	0	4

Basım ve Yayın Teknolojileri	Katılımcı Sayısı (%)	25,0	0,0	0,0	75,0	0,0	100,0
Bilgisayar Destekli Tasarımı ve Animasyon Programı	Katılımcı Sayısı	1	0	2	4	2	9
	Katılımcı Sayısı (%)	11,1	0,0	22,2	44,4	22,2	100,0
Bilgisayar Programcılığı	Katılımcı Sayısı	2	3	7	5	5	22
	Katılımcı Sayısı (%)	9,1	13,6	31,8	22,7	22,7	100,0
Çocuk Gelişimi	Katılımcı Sayısı	0	3	4	28	11	46
	Katılımcı Sayısı (%)	0,0	6,5	8,7	60,9	23,9	100,0
Dış Ticaret	Katılımcı Sayısı	1	1	1	1	1	5
	Katılımcı Sayısı (%)	20,0	20,0	20,0	20,0	20,0	100,0
Diş Protez Teknolojisi	Katılımcı Sayısı	0	1	0	0	0	1
	Katılımcı Sayısı (%)	0,0	100,0	0,0	0,0	0,0	100,0
Elektrik	Katılımcı Sayısı	0	0	2	4	2	8
	Katılımcı Sayısı (%)	0,0	0,0	25,0	50,0	25,0	100,0
Elektronik Teknolojisi	Katılımcı Sayısı	0	1	0	3	0	4
	Katılımcı Sayısı (%)	0,0	25,0	0,0	75,0	0,0	100,0
Fizyoterapi	Katılımcı Sayısı	2	2	3	16	13	36
	Katılımcı Sayısı (%)	5,6	5,6	8,3	44,4	36,1	100,0
Grafik Tasarımı	Katılımcı Sayısı	3	3	5	14	6	31
	Katılımcı Sayısı (%)	9,7	9,7	16,1	45,2	19,4	100,0
Halkla İlişkiler ve Tanıtım	Katılımcı Sayısı	0	2	2	4	3	11
	Katılımcı Sayısı (%)	0,0	18,2	18,2	36,4	27,3	100,0
İlk ve Acil Yardım	Katılımcı Sayısı	3	3	5	13	3	27
	Katılımcı Sayısı (%)	11,1	11,1	18,5	48,1	11,1	100,0
İnsan Kaynakları Yönetimi	Katılımcı Sayısı	1	0	1	3	1	6
	Katılımcı Sayısı (%)	16,7	0,0	16,7	50,0	16,7	100,0

İnşaat Teknolojisi	Katılımcı Sayısı	0	1	0	0	0	1
	Katılımcı Sayısı (%)	0,0	100,0	0,0	0,0	0,0	100,0
İş Sağlığı ve Güvenliği	Katılımcı Sayısı	1	0	4	12	15	32
	Katılımcı Sayısı (%)	3,1	0,0	12,5	37,5	46,9	100,0
İşçi Sağlığı ve İş Güvenliği	Katılımcı Sayısı	0	0	1	4	4	9
	Katılımcı Sayısı (%)	0,0	0,0	11,1	44,4	44,4	100,0
İşletme Yönetimi	Katılımcı Sayısı	1	0	1	2	1	5
	Katılımcı Sayısı (%)	20,0	0,0	20,0	40,0	20,0	100,0
Lojistik	Katılımcı Sayısı	1	0	2	10	2	15
	Katılımcı Sayısı (%)	6,7	0,0	13,3	66,7	13,3	100,0
Makine	Katılımcı Sayısı	0	0	0	0	1	1
	Katılımcı Sayısı (%)	0,0	0,0	0,0	0,0	100,0	100,0
Mimari Restorasyon	Katılımcı Sayısı	1	4	4	12	5	26
	Katılımcı Sayısı (%)	3,8	15,4	15,4	46,2	19,2	100,0
Moda Tasarımı	Katılımcı Sayısı	2	0	3	4	2	11
	Katılımcı Sayısı (%)	18,2	0,0	27,3	36,4	18,2	100,0
Muhasebe ve Vergi Uygulamaları	Katılımcı Sayısı	0	0	4	9	7	20
	Katılımcı Sayısı (%)	0,0	0,0	20,0	45,0	35,0	100,0
Optisyenlik	Katılımcı Sayısı	1	0	1	5	8	15
	Katılımcı Sayısı (%)	6,7	0,0	6,7	33,3	53,3	100,0
Radyo ve Televizyon Programcılığı	Katılımcı Sayısı	1	4	0	9	2	16
	Katılımcı Sayısı (%)	6,3	25,0	0,0	56,3	12,5	100,0
Sağlık Kurumları İşletmeciliği	Katılımcı Sayısı	2	3	2	2	0	9
	Katılımcı Sayısı (%)	22,2	33,3	22,2	22,2	0,0	100,0
	Katılımcı Sayısı	4	1	7	15	3	30

Sivil Hava Ulaştırma İşletmeciliği	Katılımcı Sayısı (%)	13,3	3,3	23,3	50,0	10,0	100,0
Sivil Havacılık Kabin Hizmetleri	Katılımcı Sayısı	5	2	6	10	13	36
	Katılımcı Sayısı (%)	13,9	5,6	16,7	27,8	36,1	100,0
Tıbbi Dokümantasyon ve Sekreterlik	Katılımcı Sayısı	0	0	4	10	10	24
	Katılımcı Sayısı (%)	0,0	0,0	16,7	41,7	41,7	100,0
Tıbbi Görüntüleme Teknikleri	Katılımcı Sayısı	4	4	18	24	12	62
	Katılımcı Sayısı (%)	6,5	6,5	29,0	38,7	19,4	100,0
Tıbbi Laboratuvar Teknikleri	Katılımcı Sayısı	2	2	1	11	11	27
	Katılımcı Sayısı (%)	7,4	7,4	3,7	40,7	40,7	100,0
Turist Rehberliği	Katılımcı Sayısı	2	1	5	21	10	39
	Katılımcı Sayısı (%)	5,1	2,6	12,8	53,8	25,6	100,0
Turizm Rehberliği	Katılımcı Sayısı	0	0	0	0	1	1
	Katılımcı Sayısı (%)	0,0	0,0	0,0	0,0	100,0	100,0
Turizm ve Otel İşletmeciliği	Katılımcı Sayısı	3	0	1	3	0	7
	Katılımcı Sayısı (%)	42,9	0,0	14,3	42,9	0,0	100,0
Uçak Teknolojisi	Katılımcı Sayısı	2	5	6	19	11	43
	Katılımcı Sayısı (%)	4,7	11,6	14,0	44,2	25,6	100,0
Uygulamalı İngilizce Çevirmenlik	Katılımcı Sayısı	57	55	124	331	188	755
	Katılımcı Sayısı (%)	7,5	7,3	16,4	43,8	24,9	100,0
Toplam	**Katılımcı Sayısı**	0	0	0	0	1	1
	Katılımcı Sayısı (%)	0,0	0,0	0,0	0,0	100,0	100,0

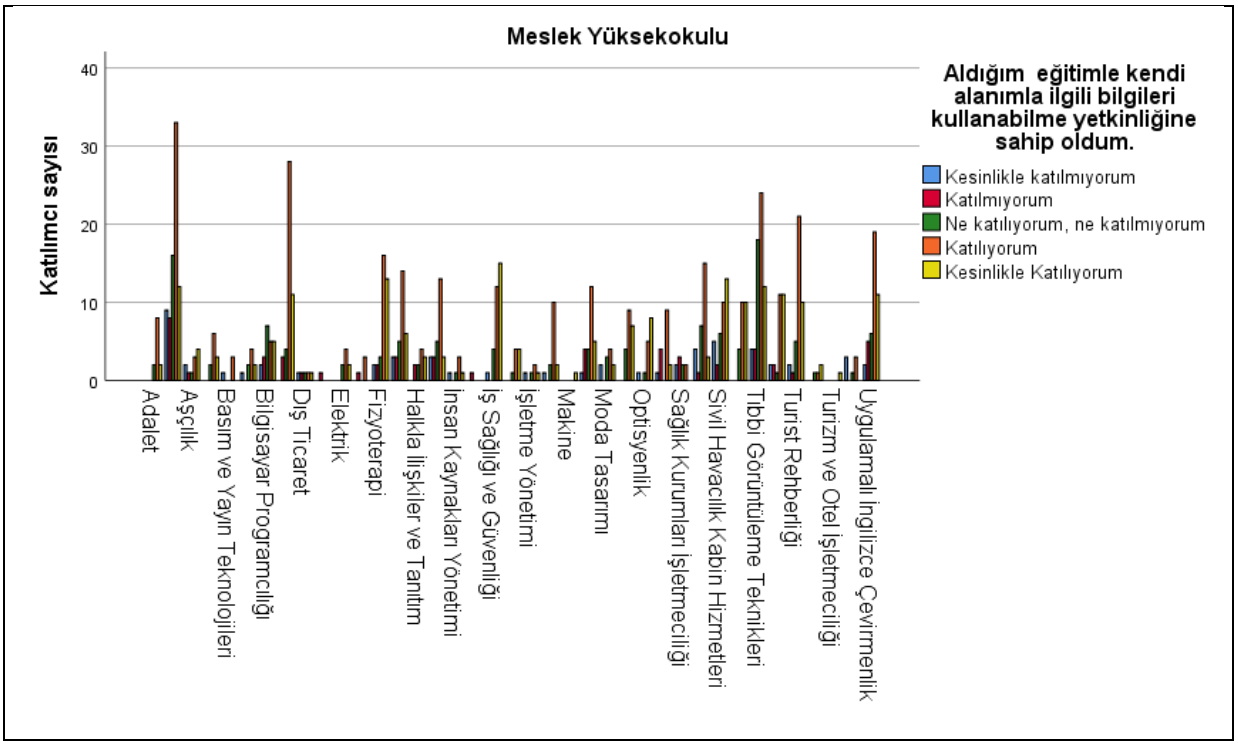

Elektrik-Elektronik Mühendisliği
Elektrik-Elektronik Mühendisliği bölümünden mezun olan 2 katılımcının 0'ı (%0,0) "Kesinlikle katılmıyorum", 0'ı (%0,0) "Katılmıyorum", 0'ı (%0,0) "Ne katılıyorum ne katılıyorum", 1'i (%50,0) "Katılıyorum", 1'i (%50,0) "Kesinlikle katılıyorum" yanıtını vermiştir.

Fizyoterapi ve Rehabilitasyon
Fizyoterapi ve Rehabilitasyon bölümünden mezun olan 5 katılımcının 1'i (%20,0) "Kesinlikle katılmıyorum", 0'ı (%0,0) "Katılmıyorum", 2'si (%40,0) "Ne katılıyorum ne katılıyorum", 1'i (%20,0) "Katılıyorum", 1'i (%20,0) "Kesinlikle katılıyorum" yanıtını vermiştir.

Grafik Tasarımı
Grafik Tasarımı bölümünden mezun olan 24 katılımcının 2'si (%8,3) "Kesinlikle katılmıyorum", 1'i (%4,2) "Katılmıyorum", 5'i (%20,8) "Ne katılıyorum ne katılıyorum", 10'u (%41,7) "Katılıyorum", 6'sı (%25,0) "Kesinlikle katılıyorum" yanıtını vermiştir.

Grafik Tasarımı (Sanatta Yeterlik)
Grafik Tasarımı (Sanatta Yeterlik) bölümünden mezun olan 3 katılımcının 0'ı (%0,0) "Kesinlikle katılmıyorum", 0'ı (%0,0) "Katılmıyorum", 1'i (%33,3) "Ne katılıyorum ne katılıyorum", 2'si (%66,7) "Katılıyorum", 0'ı (%0,0) "Kesinlikle katılmıyorum" yanıtını vermiştir.

Hastane ve Sağlık Kurumları Yönetimi
Hastane ve Sağlık Kurumları Yönetimi bölümünden mezun olan 4 katılımcının 0'ı (%0,0) "Kesinlikle katılmıyorum", 0'ı (%0,0) "Katılmıyorum", 1'i (%25,0) "Ne katılıyorum ne katılıyorum", 3'ü (%75,0) "Katılıyorum", 0'ı (%0,0) "Kesinlikle katılmıyorum" yanıtını vermiştir.

Hemşirelik
Hemşirelik bölümünden mezun olan 10 katılımcının 0'ı (%0,0) "Kesinlikle katılmıyorum", 0'ı (%0,0) "Katılmıyorum", 3'ü (%30,0) "Ne katılıyorum ne katılıyorum", 5'i (%50,0) "Katılıyorum", 2'si (%20,0) "Kesinlikle katılıyorum" yanıtını vermiştir.

İnsan Kaynakları ve Yönetimi
İnsan Kaynakları ve Yönetimi bölümünden mezun olan 2 katılımcının 0'ı (%0,0) "Kesinlikle katılmıyorum", 0'ı (%0,0) "Katılmıyorum", 0'ı (%0,0) "Ne katılıyorum ne katılıyorum", 2'si (%100,0) "Katılıyorum", 0'ı (%0,0) "Kesinlikle katılmıyorum" yanıtını vermiştir.

İnsan Kaynakları ve Yönetimi (Uzaktan Eğitim)
İnsan Kaynakları ve Yönetimi (Uzaktan Eğitim) bölümünden mezun olan 7 katılımcının 1'i (%14,3) "Kesinlikle katılmıyorum", 0'ı (%0,0) "Katılmıyorum", 1'i (%14,3) "Ne katılıyorum ne katılıyorum", 4'ü (%57,1) "Katılıyorum", 1'i (%14,3) "Kesinlikle katılıyorum" yanıtını vermiştir.

İşletme Doktora
İşletme Doktora bölümünden mezun olan 2 katılımcının 1'i (%50,0) "Kesinlikle katılmıyorum", 0'ı (%0,0) "Katılmıyorum", 0'ı (%0,0) "Ne katılıyorum ne katılıyorum", 0'ı (%0,0) "Katılıyorum", 1'i (%50,0) "Kesinlikle katılıyorum" yanıtını vermiştir.

İşletme Yönetimi
İşletme Yönetimi bölümünden mezun olan 15 katılımcının 0'ı (%0,0) "Kesinlikle katılmıyorum", 1'i (%6,7) "Katılmıyorum", 0'ı (%0,0) "Ne katılıyorum ne katılıyorum", 9'u (%60,0) "Katılıyorum", 5'i (%33,3) "Kesinlikle katılıyorum" yanıtını vermiştir.

İşletme Yönetimi (Uzaktan Eğitim)
İşletme Yönetimi (Uzaktan Eğitim) bölümünden mezun olan 6 katılımcının 0'ı (%0,0) "Kesinlikle katılmıyorum", 0'ı (%0,0) "Katılmıyorum", 3'ü (%50,0) "Ne katılıyorum ne katılıyorum", 2'si (%33,3) "Katılıyorum", 1'i (%16,7) "Kesinlikle katılıyorum" yanıtını vermiştir.

Kamu Yönetimi ve Siyaset Bilimi
Kamu Yönetimi ve Siyaset Bilimi bölümünden mezun olan 2 katılımcının 0'ı (%0,0) "Kesinlikle katılmıyorum", 0'ı (%0,0) "Katılmıyorum", 0'ı (%0,0) "Ne katılıyorum ne katılıyorum", 1'i (%50,0) "Katılıyorum", 1'i (%50,0) "Kesinlikle katılıyorum" yanıtını vermiştir.

Kentsel Sistemler Mühendisliği
Kentsel Sistemler Mühendisliği bölümünden mezun olan 1 katılımcının 0'ı (%0,0) "Kesinlikle katılmıyorum", 0'ı (%0,0) "Katılmıyorum", 0'ı (%0,0) "Ne katılıyorum ne katılıyorum", 1'i (%100,0) "Katılıyorum", 0'ı (%0,0) "Kesinlikle katılmıyorum" yanıtını vermiştir.

Klinik Psikoloji
Klinik Psikoloji bölümünden mezun olan 15 katılımcının 0'ı (%0,0) "Kesinlikle katılmıyorum", 1'i (%6,7) "Katılmıyorum", 0'ı (%0,0) "Ne katılıyorum ne katılıyorum", 13'ü (%86,7) "Katılıyorum", 1'i (%6,7) "Kesinlikle katılıyorum" yanıtını vermiştir.

Klinik Psikoloji (DR)
Klinik Psikoloji (DR) bölümünden mezun olan 1 katılımcının 0'ı (%0,0) "Kesinlikle katılmıyorum", 0'ı (%0,0) "Katılmıyorum", 0'ı (%0,0) "Ne katılıyorum ne katılıyorum", 1'i (%100,0) "Katılıyorum", 0'ı (%0,0) "Kesinlikle katılmıyorum" yanıtını vermiştir.

Medya ve Kültürel Çalışmalar
Medya ve Kültürel Çalışmalar bölümünden mezun olan 6 katılımcının 0'ı (%0,0) "Kesinlikle katılmıyorum", 0'ı (%0,0) "Katılmıyorum", 0'ı (%0,0) "Ne katılıyorum ne katılıyorum", 5'i (%83,3) "Katılıyorum", 1'i (%16,7) "Kesinlikle katılıyorum" yanıtını vermiştir.

Mimarlık
Mimarlık bölümünden mezun olan 6 katılımcının 0'ı (%0,0) "Kesinlikle katılmıyorum", 0'ı (%0,0) "Katılmıyorum", 0'ı (%0,0) "Ne katılıyorum ne katılıyorum", 3'ü (%50,0) "Katılıyorum", 3'ü (%50,0) "Kesinlikle katılıyorum" yanıtını vermiştir.

Moda ve Tekstil Tasarımı
Moda ve Tekstil Tasarımı bölümünden mezun olan 10 katılımcının 0'ı (%0,0) "Kesinlikle katılmıyorum", 0'ı (%0,0) "Katılmıyorum", 2'si (%20,0) "Ne katılıyorum ne katılıyorum", 6'sı (%60,0) "Katılıyorum", 2'si (%20,0) "Kesinlikle katılıyorum" yanıtını vermiştir.

Muhasebe ve Denetim
Muhasebe ve Denetim bölümünden mezun olan 7 katılımcının 1'i (%14,3) "Kesinlikle katılmıyorum", 0'ı (%0,0) "Katılmıyorum", 1'i (%14,3) "Ne katılıyorum ne katılıyorum", 3'ü (%42,9) "Katılıyorum", 2'si (%28,6) "Kesinlikle katılıyorum" yanıtını vermiştir.

Muhasebe ve Finansman (Uzaktan Eğitim)
Muhasebe ve Finansman (Uzaktan Eğitim) bölümünden mezun olan 1 katılımcının 0'ı (%0,0) "Kesinlikle katılmıyorum", 0'ı (%0,0) "Katılmıyorum", 0'ı (%0,0) "Ne katılıyorum ne katılıyorum", 0'ı (%0,0) "Katılıyorum", 1'i (%100,0) "Kesinlikle katılıyorum" yanıtını vermiştir.

Mühendislik Yönetimi
Mühendislik Yönetimi bölümünden mezun olan 7 katılımcının 0'ı (%0,0) "Kesinlikle katılmıyorum", 0'ı (%0,0) "Katılmıyorum", 1'i (%14,3) "Ne katılıyorum ne katılıyorum", 3'ü (%42,9) "Katılıyorum", 3'ü (%42,9) "Kesinlikle katılıyorum" yanıtını vermiştir.

Pazarlama (Uzaktan Eğitim)
Pazarlama (Uzaktan Eğitim) bölümünden mezun olan 1 katılımcının 0'ı (%0,0) "Kesinlikle katılmıyorum", 0'ı (%0,0) "Katılmıyorum", 0'ı (%0,0) "Ne katılıyorum ne katılıyorum", 1'i (%100,0) "Katılıyorum", 0'ı (%0,0) "Kesinlikle katılmıyorum" yanıtını vermiştir.

Psikoloji
Psikoloji bölümünden mezun olan 10 katılımcının 0'ı (%0,0) "Kesinlikle katılmıyorum", 2'si (%20,0) "Katılmıyorum", 2'si (%20,0) "Ne katılıyorum ne katılıyorum", 5'i (%50,0) "Katılıyorum", 1'i (%10,0) "Kesinlikle katılıyorum" yanıtını vermiştir.

Psikoloji Doktora

Psikoloji Doktora bölümünden mezun olan 2 katılımcının 0'ı (%0,0) "Kesinlikle katılmıyorum", 1'i (%50,0) "Katılmıyorum", 0'ı (%0,0) "Ne katılıyorum ne katılıyorum", 1'i (%50,0) "Katılıyorum", 0'ı (%0,0) "Kesinlikle katılmıyorum" yanıtını vermiştir.

Sağlık Yönetimi (Uzaktan Eğitim)
Sağlık Yönetimi (Uzaktan Eğitim) bölümünden mezun olan 3 katılımcının 0'ı (%0,0) "Kesinlikle katılmıyorum", 0'ı (%0,0) "Katılmıyorum", 0'ı (%0,0) "Ne katılıyorum ne katılıyorum", 1'i (%33,3) "Katılıyorum", 2'si (%66,7) "Kesinlikle katılıyorum" yanıtını vermiştir.

Sosyoloji
Sosyoloji bölümünden mezun olan 10 katılımcının 0'ı (%0,0) "Kesinlikle katılmıyorum", 1'i (%10,0) "Katılmıyorum", 0'ı (%0,0) "Ne katılıyorum ne katılıyorum", 6'sı (%60,0) "Katılıyorum", 3'ü (%30,0) "Kesinlikle katılıyorum" yanıtını vermiştir.

Türk Dili ve Edebiyatı
Türk Dili ve Edebiyatı bölümünden mezun olan 2 katılımcının 0'ı (%0,0) "Kesinlikle katılmıyorum", 0'ı (%0,0) "Katılmıyorum", 0'ı (%0,0) "Ne katılıyorum ne katılıyorum", 1'i (%50,0) "Katılıyorum", 1'i (%50,0) "Kesinlikle katılıyorum" yanıtını vermiştir.

Uluslararası İlişkiler
Uluslararası İlişkiler bölümünden mezun olan 7 katılımcının 0'ı (%0,0) "Kesinlikle katılmıyorum", 0'ı (%0,0) "Katılmıyorum", 1'i (%14,3) "Ne katılıyorum ne katılıyorum", 5'i (%71,4) "Katılıyorum", 1'i (%14,3) "Kesinlikle katılıyorum" yanıtını vermiştir.

Yönetim Organizasyon (Uzaktan Eğitim)
Yönetim Organizasyon (Uzaktan Eğitim) bölümünden mezun olan 7 katılımcının 0'ı (%0,0) "Kesinlikle katılmıyorum", 1'i (%14,3) "Katılmıyorum", 1'i (%14,3) "Ne katılıyorum ne katılıyorum", 5'i (%71,4) "Katılıyorum", 0'ı (%0,0) "Kesinlikle katılmıyorum" yanıtını vermiştir.

8.3.7.Mühendislik-Mimarlık Fakültesi'nden Mezun Olanların Aldığı Eğitimle Kendi Alanıyla İlgili Bilgileri Kullanabilme Yetkinliğine Sahip Olma Durumu

Mühendislik-Mimarlık Fakültesi'nden mezun olan toplam katılımcı sayısı 187 olarak belirlenmiştir.

Tablo 8.3.7. Mühendislik-Mimarlık Fakültesi

Birim/Bölüm		Kesinlikle katılmıyorum	Katılmıyorum	Ne katılıyorum ne katılmıyorum	Katılıyorum	Kesinlikle katılıyorum	Toplam
Bilgisayar Mühendisliği (İngilizce)	Katılımcı Sayısı	1	4	4	10	1	20
	Katılımcı Sayısı (%)	5,0	20,0	20,0	50,0	5,0	100,0
Biyomedikal Mühendisliği	Katılımcı Sayısı	0	0	3	1	2	6
	Katılımcı Sayısı (%)	0,0	0,0	50,0	16,7	33,3	100,0
Elektrik-Elektronik Mühendisliği	Katılımcı Sayısı	2	1	0	0	1	4
	Katılımcı Sayısı (%)	50,0	25,0	0,0	0,0	25,0	100,0

Elektrik-Elektronik Mühendisliği (İngilizce)	Katılımcı Sayısı	0	0	0	1	1	2
	Katılımcı Sayısı (%)	0,0	0,0	0,0	50,0	50,0	100,0
Endüstri Mühendisliği (İngilizce)	Katılımcı Sayısı	0	1	1	18	2	22
	Katılımcı Sayısı (%)	0,0	4,5	4,5	81,8	9,1	100,0
Endüstri Ürünleri Tasarımı	Katılımcı Sayısı	0	0	3	6	1	10
	Katılımcı Sayısı (%)	0,0	0,0	30,0	60,0	10,0	100,0
İç Mimarlık	Katılımcı Sayısı	2	0	2	22	2	28
	Katılımcı Sayısı (%)	7,1	0,0	7,1	78,6	7,1	100,0
İnşaat Mühendisliği	Katılımcı Sayısı	0	0	9	9	4	22
	Katılımcı Sayısı (%)	0,0	0,0	40,9	40,9	18,2	100,0
Makine Mühendisliği	Katılımcı Sayısı	3	1	12	17	6	39
	Katılımcı Sayısı (%)	7,7	2,6	30,8	43,6	15,4	100,0
Mimarlık	Katılımcı Sayısı	1	5	5	19	4	34
	Katılımcı Sayısı (%)	2,9	14,7	14,7	55,9	11,8	100,0
Toplam	**Katılımcı Sayısı**	9	12	39	103	24	187
	Katılımcı Sayısı (%)	4,8	6,4	20,9	55,1	12,8	100,0

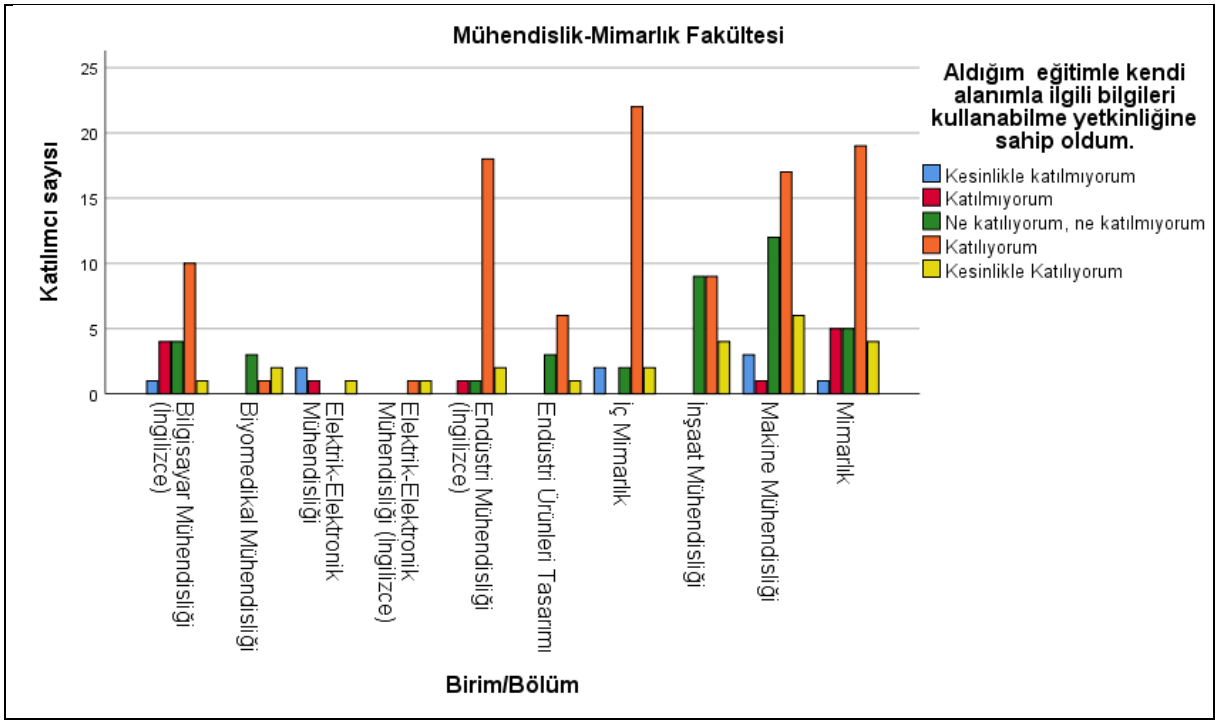

Bilgisayar Mühendisliği (İngilizce)
Bilgisayar Mühendisliği (İngilizce) bölümünden mezun olan 20 katılımcının 1'i (%5,0) "Kesinlikle katılmıyorum", 4'ü (%20,0) "Katılmıyorum", 4'ü (%20,0) "Ne katılıyorum ne katılmıyorum", 10'u (%50,0) "Katılıyorum", 1'i (%5,0) "Kesinlikle katılıyorum" yanıtını vermiştir.

Biyomedikal Mühendisliği
Biyomedikal Mühendisliği bölümünden mezun olan 6 katılımcının 0'ı (%0,0) "Kesinlikle katılmıyorum", 0'ı (%0,0) "Katılmıyorum", 3'ü (%50,0) "Ne katılıyorum ne katılıyorum", 1'i (%16,7) "Katılıyorum", 2'si (%33,3) "Kesinlikle katılıyorum" yanıtını vermiştir.

Elektrik-Elektronik Mühendisliği
Elektrik-Elektronik Mühendisliği bölümünden mezun olan 4 katılımcının 2'si (%50,0) "Kesinlikle katılmıyorum", 1'i (%25,0) "Katılmıyorum", 0'ı (%0,0) "Ne katılıyorum ne katılıyorum", 0'ı (%0,0) "Katılıyorum", 1'i (%25,0) "Kesinlikle katılıyorum" yanıtını vermiştir.

Elektrik-Elektronik Mühendisliği (İngilizce)
Elektrik-Elektronik Mühendisliği (İngilizce) bölümünden mezun olan 2 katılımcının 0'ı (%0,0) "Kesinlikle katılmıyorum", 0'ı (%0,0) "Katılıyorum", 0'ı (%0,0) "Ne katılıyorum ne katılıyorum", 1'i (%50,0) "Katılıyorum", 1'i (%50,0) "Kesinlikle katılıyorum" yanıtını vermiştir.

Endüstri Mühendisliği (İngilizce)
Endüstri Mühendisliği (İngilizce) bölümünden mezun olan 22 katılımcının 0'ı (%0,0) "Kesinlikle katılmıyorum", 1'i (%4,5) "Katılmıyorum", 1'i (%4,5) "Ne katılıyorum ne katılıyorum", 18'i (%81,8) "Katılıyorum", 2'si (%9,1) "Kesinlikle katılıyorum" yanıtını vermiştir.

Endüstri Ürünleri Tasarımı
Endüstri Ürünleri Tasarımı bölümünden mezun olan 10 katılımcının 0'ı (%0,0) "Kesinlikle katılmıyorum", 0'ı (%0,0) "Katılmıyorum", 3'ü (%30,0) "Ne katılıyorum ne katılıyorum", 6'sı (%60,0) "Katılıyorum", 1'i (%10,0) "Kesinlikle katılıyorum" yanıtını vermiştir.

İç Mimarlık
İç Mimarlık bölümünden mezun olan 28 katılımcının 2'si (%7,1) "Kesinlikle katılmıyorum", 0'ı (%0,0) "Katılmıyorum", 2'si (%7,1) "Ne katılıyorum ne katılıyorum", 22'si (%78,6) "Katılıyorum", 2'si (%7,1) "Kesinlikle katılıyorum" yanıtını vermiştir.

İnşaat Mühendisliği
İnşaat Mühendisliği bölümünden mezun olan 22 katılımcının 0'ı (%0,0) "Kesinlikle katılmıyorum", 0'ı (%0,0) "Katılmıyorum", 9'u (%40,9) "Ne katılıyorum ne katılıyorum", 9'u (%40,9) "Katılıyorum", 4'ü (%18,2) "Kesinlikle katılıyorum" yanıtını vermiştir.

Makine Mühendisliği
Makine Mühendisliği bölümünden mezun olan 39 katılımcının 3'ü (%7,7) "Kesinlikle katılmıyorum", 1'i (%2,6) "Katılmıyorum", 12'si (%30,8) "Ne katılıyorum ne katılıyorum", 17'si (%43,6) "Katılıyorum", 6'sı (%15,4) "Kesinlikle katılıyorum" yanıtını vermiştir.

Mimarlık
Mimarlık bölümünden mezun olan 34 katılımcının 1'i (%2,9) "Kesinlikle katılmıyorum", 5'i (%14,7) "Katılmıyorum", 5'i (%14,7) "Ne katılıyorum ne katılıyorum", 19'u (%55,9) "Katılıyorum", 4'ü (%11,8) "Kesinlikle katılıyorum" yanıtını vermiştir.

8.3.8.Sağlık Bilimleri Yüksekokulu'ndan Mezun Olanların Aldığı Eğitimle Kendi Alanıyla İlgili Bilgileri Kullanabilme Yetkinliğine Sahip Olma Durumu

Sağlık Bilimleri Yüksekokulu'ndan mezun olan toplam katılımcı sayısı 207 olarak belirlenmiştir.

Tablo 8.3.8. Sağlık Bilimleri Yüksekokulu

Birim/Bölüm		Kesinlikle katılmıyorum	Katılmıyorum	Ne katılıyorum ne katılmıyorum	Katılıyorum	Kesinlikle katılıyorum	Toplam
Beslenme ve Diyetetik	Katılımcı Sayısı	1	0	2	12	4	19
	Katılımcı Sayısı (%)	5,3	0,0	10,5	63,2	21,1	100,0
Çocuk Gelişimi	Katılımcı Sayısı	1	5	4	19	3	32
	Katılımcı Sayısı (%)	3,1	15,6	12,5	59,4	9,4	100,0
Fizyoterapi ve Rehabilitasyon	Katılımcı Sayısı	0	0	3	5	2	10
	Katılımcı Sayısı (%)	0,0	0,0	30,0	50,0	20,0	100,0
Hemşirelik	Katılımcı Sayısı	2	2	7	20	18	49
	Katılımcı Sayısı (%)	4,1	4,1	14,3	40,8	36,7	100,0
Sağlık Yönetimi	Katılımcı Sayısı	1	1	1	9	1	13
	Katılımcı Sayısı (%)	7,7	7,7	7,7	69,2	7,7	100,0
Sosyal Hizmet	Katılımcı Sayısı	5	4	5	41	29	84
	Katılımcı Sayısı (%)	6,0	4,8	6,0	48,8	34,5	100,0
Toplam	**Katılımcı Sayısı**	10	12	22	106	57	207
	Katılımcı Sayısı (%)	4,8	5,8	10,6	51,2	27,5	100,0

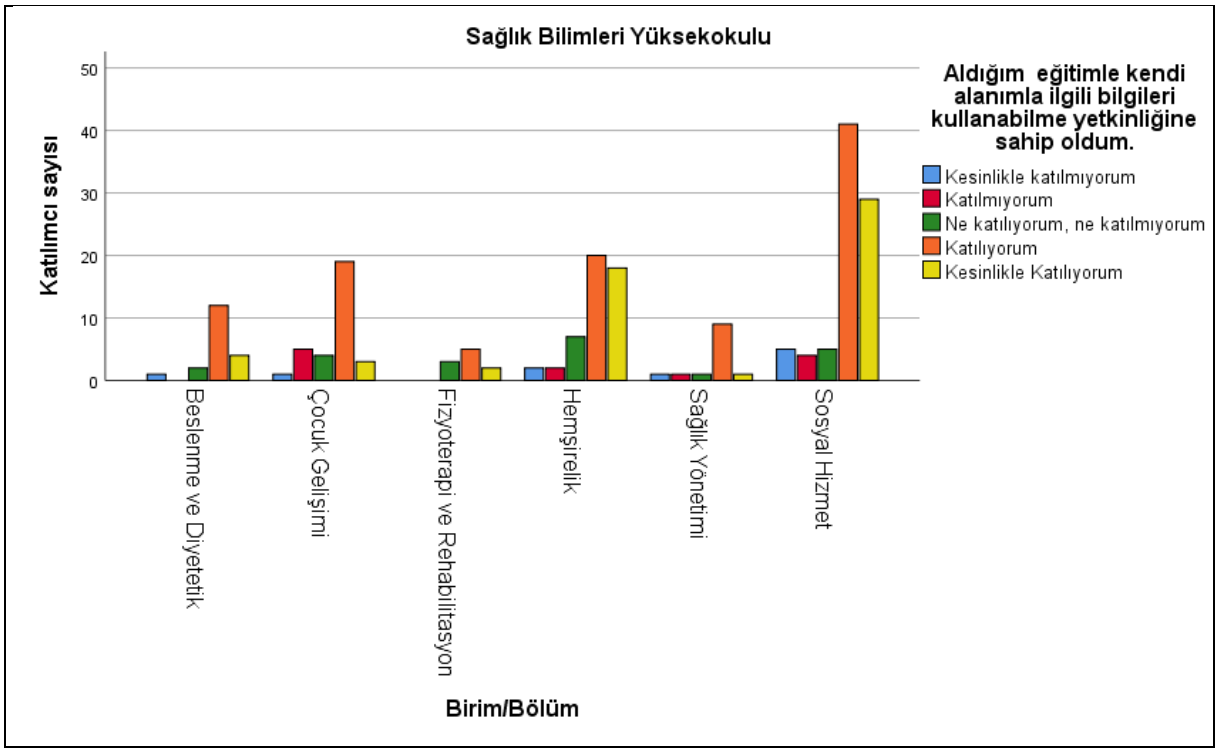

Beslenme ve Diyetetik
Beslenme ve Diyetetik bölümünden mezun olan 19 katılımcının 1'i (%5,3) "Kesinlikle katılmıyorum", 0'ı (%0,0) "Katılmıyorum", 2'si (%10,5) "Ne katılıyorum ne katılmıyorum", 12'si (%63,2) "Katılıyorum", 4'ü (%21,1) "Kesinlikle katılıyorum" yanıtını vermiştir.

Çocuk Gelişimi
Çocuk Gelişimi bölümünden mezun olan 32 katılımcının 1'i (%3,1) "Kesinlikle katılmıyorum", 5'i (%15,6) "Katılmıyorum", 4'ü (%12,5) "Ne katılıyorum ne katılmıyorum", 19'u (%59,4) "Katılıyorum", 3'ü (%9,4) "Kesinlikle katılıyorum" yanıtını vermiştir.

Fizyoterapi ve Rehabilitasyon
Fizyoterapi ve Rehabilitasyon bölümünden mezun olan 10 katılımcının 0'ı (%0,0) "Kesinlikle katılmıyorum", 0'ı (%0,0) "Katılmıyorum", 3'ü (%30,0) "Ne katılıyorum ne katılıyorum", 5'i (%50,0) "Katılıyorum", 2'si (%20,0) "Kesinlikle katılıyorum" yanıtını vermiştir.

Hemşirelik
Hemşirelik bölümünden mezun olan 49 katılımcının 2'si (%4,1) "Kesinlikle katılmıyorum", 2'si (%4,1) "Katılmıyorum", 7'si (%14,3) "Ne katılıyorum ne katılıyorum", 20'si (%40,8) "Katılıyorum", 18'i (%36,7) "Kesinlikle katılıyorum" yanıtını vermiştir.

Sağlık Yönetimi
Sağlık Yönetimi bölümünden mezun olan 13 katılımcının 1'i (%7,7) "Kesinlikle katılmıyorum", 1'i (%7,7) "Katılmıyorum", 1'i (%7,7) "Ne katılıyorum ne katılıyorum", 9'u (%69,2) "Katılıyorum", 1'i (%7,7) "Kesinlikle katılıyorum" yanıtını vermiştir.

Sosyal Hizmet

Sosyal Hizmet bölümünden mezun olan 84 katılımcının 5'i (%6,0) "Kesinlikle katılmıyorum", 4'ü (%4,8) "Katılmıyorum", 5'i (%6,0) "Ne katılıyorum ne katılıyorum", 41'i (%48,8) "Katılıyorum", 29'u (%34,5) "Kesinlikle katılıyorum" yanıtını vermiştir.

8.3.9. Uygulamalı Bilimler Yüksekokulu'ndan Mezun Olanların Aldığı Eğitimle Kendi Alanıyla İlgili Bilgileri Kullanabilme Yetkinliğine Sahip Olma Durumu

Uygulamalı Bilimler Yüksekokulu'ndan mezun olan toplam katılımcı sayısı 46 olarak belirlenmiştir.

Tablo 8.3.9. Uygulamalı Bilimler Yüksekokulu

Birim/Bölüm		Kesinlikle katılmıyorum	Katılmıyorum	Ne katılıyorum ne katılmıyorum	Katılıyorum	Kesinlikle katılıyorum	Toplam
Bankacılık ve Finans	Katılımcı Sayısı	0	0	1	3	2	6
	Katılımcı Sayısı (%)	0,0	0,0	16,7	50,0	33,3	100,0
Gayrimenkul ve Varlık Değerleme	Katılımcı Sayısı	0	0	2	1	0	3
	Katılımcı Sayısı (%)	0,0	0,0	66,7	33,3	0,0	100,0
Muhasebe Bilgi Sistemleri	Katılımcı Sayısı	0	2	3	7	3	15
	Katılımcı Sayısı (%)	0,0	13,3	20,0	46,7	20,0	100,0
Turizm ve Otelcilik	Katılımcı Sayısı	0	0	0	4	2	6
	Katılımcı Sayısı (%)	0,0	0,0	0,0	66,7	33,3	100,0
Uluslararası Lojistik ve Taşımacılık	Katılımcı Sayısı	2	2	4	8	0	16
	Katılımcı Sayısı (%)	12,5	12,5	25,0	50,0	0,0	100,0
Toplam	**Katılımcı Sayısı**	2	4	10	23	7	46
	Katılımcı Sayısı (%)	4,3	8,7	21,7	50,0	15,2	100,0

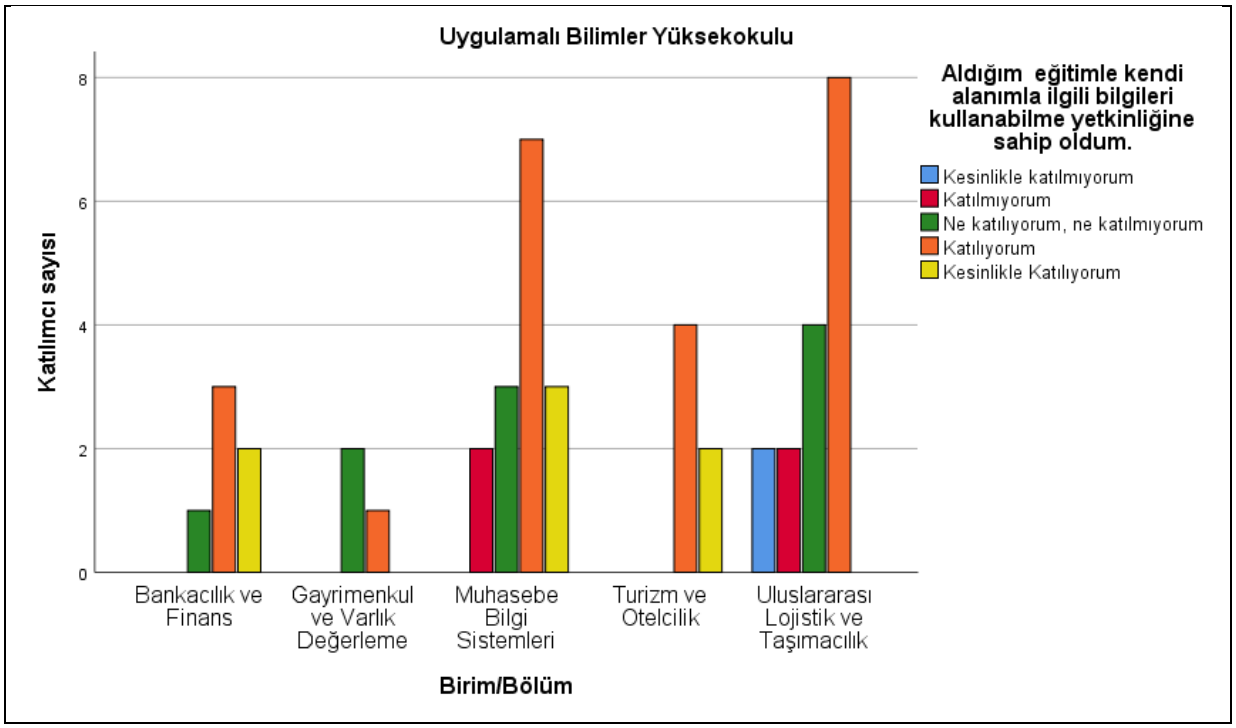

Bankacılık ve Finans
Bankacılık ve Finans bölümünden mezun olan 6 katılımcının 0'ı (%0,0) "Kesinlikle katılmıyorum", 0'ı (%0,0) "Katılmıyorum", 1'i (%16,7) "Ne katılıyorum ne katılmıyorum", 3'ü (%50,0) "Katılıyorum", 2'si (%33,3) "Kesinlikle katılıyorum" yanıtını vermiştir.

Gayrimenkul ve Varlık Değerleme
Gayrimenkul ve Varlık Değerleme bölümünden mezun olan 3 katılımcının 0'ı (%0,0) "Kesinlikle katılmıyorum", 0'ı (%0,0) "Katılmıyorum", 2'si (%66,7) "Ne katılıyorum ne katılmıyorum", 1'i (%33,3) "Katılıyorum", 0'ı (%0,0) "Kesinlikle katılıyorum" yanıtını vermiştir.

Muhasebe Bilgi Sistemleri
Muhasebe Bilgi Sistemleri bölümünden mezun olan 15 katılımcının 0'ı (%0,0) "Kesinlikle katılmıyorum", 2'si (%13,3) "Katılmıyorum", 3'ü (%20,0) "Ne katılıyorum ne katılmıyorum", 7'si (%46,7) "Katılıyorum", 3'ü (%20,0) "Kesinlikle katılıyorum" yanıtını vermiştir.

Turizm ve Otelcilik
Turizm ve Otelcilik bölümünden mezun olan 6 katılımcının 0'ı (%0,0) "Kesinlikle katılmıyorum", 0'ı (%0,0) "Katılmıyorum", 0'ı (%0,0) "Ne katılıyorum ne katılıyorum", 4'ü (%66,7) "Katılıyorum", 2'si (%33,3) "Kesinlikle katılıyorum" yanıtını vermiştir.

Uluslararası Lojistik ve Taşımacılık
Uluslararası Lojistik ve Taşımacılık bölümünden mezun olan 16 katılımcının 2'si (%12,5) "Kesinlikle katılmıyorum", 2'si (%12,5) "Katılmıyorum", 4'ü (%25,0) "Ne katılıyorum ne katılmıyorum", 8'i (%50,0) "Katılıyorum", 0'ı (%0,0) "Kesinlikle katılmıyorum" yanıtını vermiştir.

9. İstanbul AREL Üniversitesi'nden Mezun Olanların Aldığı Eğitimle Bilişim ve İletişim Teknolojilerini Kullanabilme Yetkinliğine Sahip Olma Durumu

İstanbul AREL Üniversitesi'nden mezun olanların aldıkları eğitimle bilişim ve iletişim teknolojilerini kullanabilme yetkinliğine sahip olma durumu üzerine yapılan ankette toplam 1579 katılımcı yer almıştır. Katılımcıların 126'sı (%8,0) "Kesinlikle katılmıyorum", 231'i (%14,6) "Katılmıyorum", 379'u (%24,0) "Ne katılıyorum ne katılmıyorum", 581'i (%36,8) "Katılıyorum" ve 262'si (%16,6) "Kesinlikle katılıyorum" şeklinde yanıt vermiştir.

9.1. İstanbul AREL Üniversitesi'nden Mezun Olanların Aldığı Eğitimle Bilişim ve İletişim Teknolojilerini Kullanabilme Yetkinliğine Sahip Olma Durumu

Tablo 9.1. İstanbul AREL Üniversitesi'nden Mezun Olanların Aldığı Eğitimle Bilişim ve İletişim Teknolojilerini Kullanabilme Yetkinliğine Sahip Olma Durumu

	Kesinlikle katılmıyorum	Katılmıyorum	Ne katılıyorum ne katılmıyorum	Katılıyorum	Kesinlikle katılıyorum	Toplam
Katılımcı Sayısı	126	231	379	581	262	1579
Katılımcı Sayısı (%)	8,0	14,6	24,0	36,8	16,6	100,0

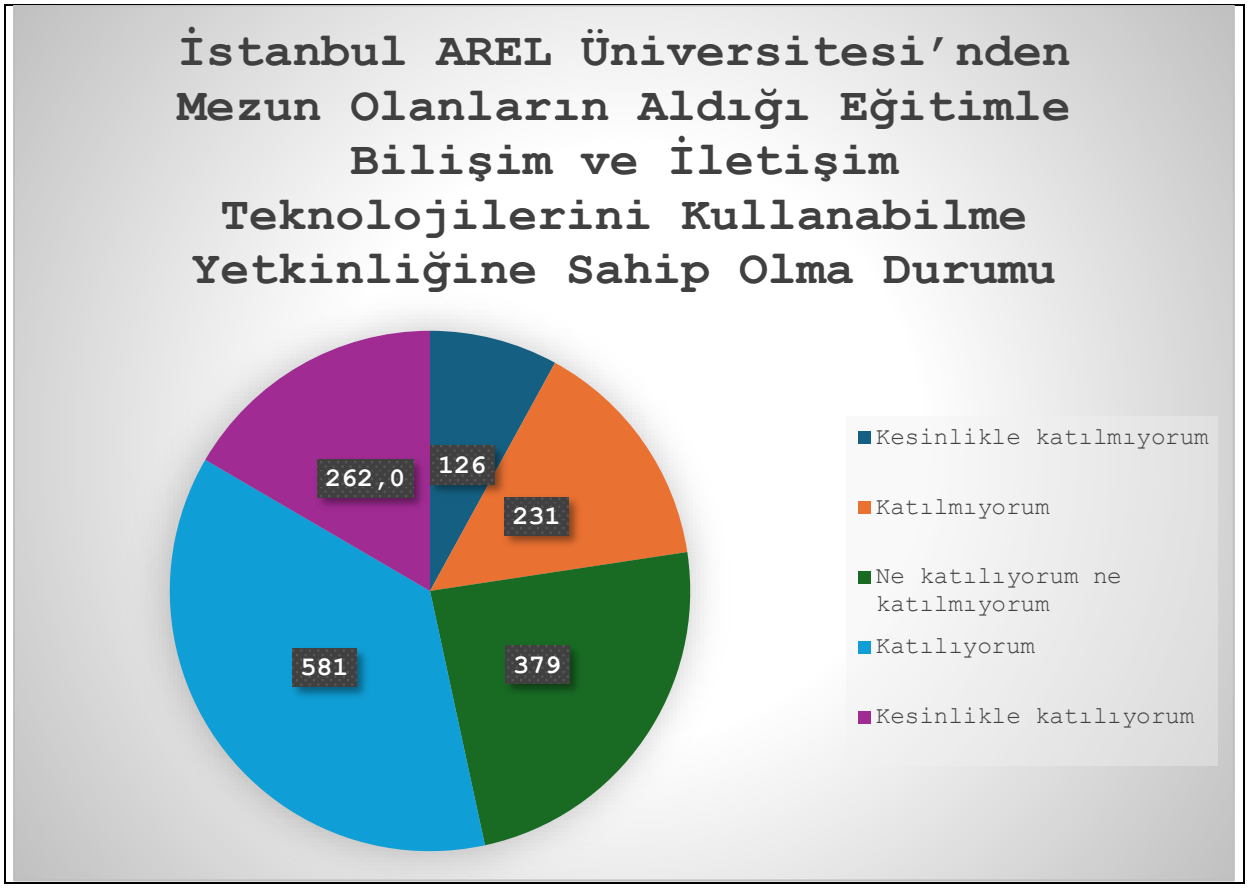

9.2. Departman/Fakülteden Mezun Olanların Aldığı Eğitimle Bilişim ve İletişim Teknolojilerini Kullanabilme Yetkinliğine Sahip Olma Durumu

Departman/Fakülteden mezun olanların aldıkları eğitimle bilişim ve iletişim teknolojilerini kullanabilme yetkinliğine dair yapılan ankete toplam 1579 katılımcı katılmıştır. Fen-Edebiyat Fakültesi'nden mezun olan 52 katılımcının 3'ü (%5,8) "Kesinlikle katılmıyorum", 11'i (%21,2) "Katılmıyorum", 12'si (%23,1) "Ne katılıyorum ne katılmıyorum", 16'sı (%30,8) "Katılıyorum" ve 10'u (%19,2) "Kesinlikle katılıyorum" demiştir. Güzel Sanatlar Fakültesi mezunları arasında 17 katılımcı bulunmaktadır; bunlardan 1'i (%5,9) "Kesinlikle katılmıyorum", 4'ü (%23,5) "Katılmıyorum", 6'sı (%35,3) "Ne katılıyorum ne katılmıyorum", 2'si (%11,8) "Katılıyorum" ve 4'ü (%23,5) "Kesinlikle katılıyorum" yanıtını vermiştir. İktisadi ve İdari Bilimler Fakültesi'nden mezun olan 66 katılımcının 10'u (%15,2) "Kesinlikle katılmıyorum", 11'i (%16,7) "Katılmıyorum", 15'i (%22,7) "Ne katılıyorum ne katılmıyorum", 19'u (%28,8) "Katılıyorum" ve 11'i (%16,7) "Kesinlikle katılıyorum" demiştir. İletişim Fakültesi mezunlarından 71 katılımcının 3'ü (%4,2) "Kesinlikle katılmıyorum", 6'sı (%8,5) "Katılmıyorum", 25'i (%35,2) "Ne katılıyorum ne katılmıyorum", 30'u (%42,3) "Katılıyorum" ve 7'si (%9,9) "Kesinlikle katılıyorum" şeklinde yanıt vermiştir. Lisansüstü Eğitim Enstitüsü'nden mezun olan 178 katılımcının 11'i (%6,2) "Kesinlikle katılmıyorum", 37'si (%20,8) "Katılmıyorum", 33'ü (%18,5) "Ne katılıyorum ne katılmıyorum", 71'i (%39,9) "Katılıyorum" ve 26'sı (%14,6) "Kesinlikle katılıyorum" demiştir. Meslek Yüksekokulu'nda 755 katılımcı bulunmaktadır; bunlardan 65'i (%8,6) "Kesinlikle katılmıyorum", 99'u (%13,1) "Katılmıyorum", 179'u (%23,7) "Ne katılıyorum ne katılmıyorum", 267'si (%35,4) "Katılıyorum" ve 145'i (%19,2) "Kesinlikle katılıyorum" yanıtını vermiştir. Mühendislik-Mimarlık Fakültesi'nden mezun olan 187 katılımcının 15'i (%8,0) "Kesinlikle katılmıyorum", 24'ü (%12,8) "Katılmıyorum", 52'si (%27,8) "Ne katılıyorum ne katılmıyorum", 76'sı (%40,6) "Katılıyorum" ve 20'si (%10,7) "Kesinlikle katılıyorum" demiştir. Sağlık Bilimleri Yüksekokulu mezunları arasında 207 katılımcı bulunmaktadır; bunlardan 16'sı (%7,7) "Kesinlikle katılmıyorum", 33'ü (%15,9) "Katılmıyorum", 43'ü (%20,8) "Ne katılıyorum ne katılmıyorum", 83'ü (%40,1) "Katılıyorum" ve 32'si (%15,5) "Kesinlikle katılıyorum" yanıtını vermiştir. Uygulamalı Bilimler Yüksekokulu'ndan 46 katılımcının 2'si (%4,3) "Kesinlikle katılmıyorum", 6'sı (%13,0) "Katılmıyorum", 14'ü (%30,4) "Ne katılıyorum ne katılmıyorum", 17'si (%37,0) "Katılıyorum" ve 7'si (%15,2) "Kesinlikle katılıyorum" demiştir. Genel olarak, toplam 1579 katılımcı arasında 126'sı (%8,0) "Kesinlikle katılmıyorum", 231'i (%14,6) "Katılmıyorum", 379'u (%24,0) "Ne katılıyorum ne katılmıyorum", 581'i (%36,8) "Katılıyorum" ve 262'si (%16,6) "Kesinlikle katılıyorum" yanıtını vermiştir.

Tablo 9.2. Departman/Fakülteden Mezun Olanların Aldığı Eğitimle Bilişim ve İletişim Teknolojilerini Kullanabilme Yetkinliğine Sahip Olma Durumu

Departman/Fakülte		Kesinlikle katılmıyorum	Katılmıyorum	Ne katılıyorum ne katılmıyorum	Katılıyorum	Kesinlikle katılıyorum	Toplam
Fen-Edebiyat Fakültesi	Katılımcı Sayısı	3	11	12	16	10	52
	Katılımcı Sayısı (%)	5,8	21,2	23,1	30,8	19,2	100,0
Güzel Sanatlar Fakültesi	Katılımcı Sayısı	1	4	6	2	4	17

	Katılımcı Sayısı (%)	5,9	23,5	35,3	11,8	23,5	100,0
İktisadi ve İdari Bilimler Fakültesi	Katılımcı Sayısı	10	11	15	19	11	66
	Katılımcı Sayısı (%)	15,2	16,7	22,7	28,8	16,7	100,0
İletişim Fakültesi	Katılımcı Sayısı	3	6	25	30	7	71
	Katılımcı Sayısı (%)	4,2	8,5	35,2	42,3	9,9	100,0
Lisansüstü Eğitim Enstitüsü	Katılımcı Sayısı	11	37	33	71	26	178
	Katılımcı Sayısı (%)	6,2	20,8	18,5	39,9	14,6	100,0
Meslek Yüksekokulu	Katılımcı Sayısı	65	99	179	267	145	755
	Katılımcı Sayısı (%)	8,6	13,1	23,7	35,4	19,2	100,0
Mühendislik-Mimarlık Fakültesi	Katılımcı Sayısı	15	24	52	76	20	187
	Katılımcı Sayısı (%)	8,0	12,8	27,8	40,6	10,7	100,0
Sağlık Bilimleri Yüksekokulu	Katılımcı Sayısı	16	33	43	83	32	207
	Katılımcı Sayısı (%)	7,7	15,9	20,8	40,1	15,5	100,0
Uygulamalı Bilimler Yüksekokulu	Katılımcı Sayısı	2	6	14	17	7	46
	Katılımcı Sayısı (%)	4,3	13,0	30,4	37,0	15,2	100,0
Toplam	**Katılımcı Sayısı**	126	231	379	581	262	1579
	Katılımcı Sayısı (%)	8,0	14,6	24,0	36,8	16,6	100,0

9.3. Birim/Bölümden Mezun Olanların Aldığı Eğitimle Bilişim ve İletişim Teknolojilerini Kullanabilme Yetkinliğine Sahip Olma Durumu

9.3.1. Fen-Edebiyat Fakültesi'nden Mezun Olanların Aldığı Eğitimle Bilişim ve İletişim Teknolojilerini Kullanabilme Yetkinliğine Sahip Olma Durumu

Fen-Edebiyat Fakültesi'nden mezun olan toplam katılımcı sayısı 52 olarak belirlenmiştir.

Tablo 9.3.1. Fen-Edebiyat Fakültesi

Birim/Bölüm		Kesinlikle katılmıyorum	Katılmıyorum	Ne katılıyorum ne katılmıyorum	Katılıyorum	Kesinlikle katılıyorum	Toplam
Matematik-Bilgisayar	Katılımcı Sayısı	0	0	1	0	2	3
	Katılımcı Sayısı (%)	0,0	0,0	33,3	0,0	66,7	100,0
Moleküler Biyoloji ve Genetik (İngilizce)	Katılımcı Sayısı	1	5	4	11	7	28
	Katılımcı Sayısı (%)	3,6	17,9	14,3	39,3	25,0	100,0
Psikoloji	Katılımcı Sayısı	2	3	3	2	0	10
	Katılımcı Sayısı (%)	20,0	30,0	30,0	20,0	0,0	100,0
Sosyoloji	Katılımcı Sayısı	0	2	2	3	0	7
	Katılımcı Sayısı (%)	0,0	28,6	28,6	42,9	0,0	100,0
Türk Dili ve Edebiyatı	Katılımcı Sayısı	0	1	2	0	1	4
	Katılımcı Sayısı (%)	0,0	25,0	50,0	0,0	25,0	100,0
Toplam	**Katılımcı Sayısı**	3	11	12	16	10	52
	Katılımcı Sayısı (%)	5,8	21,2	23,1	30,8	19,2	100,0

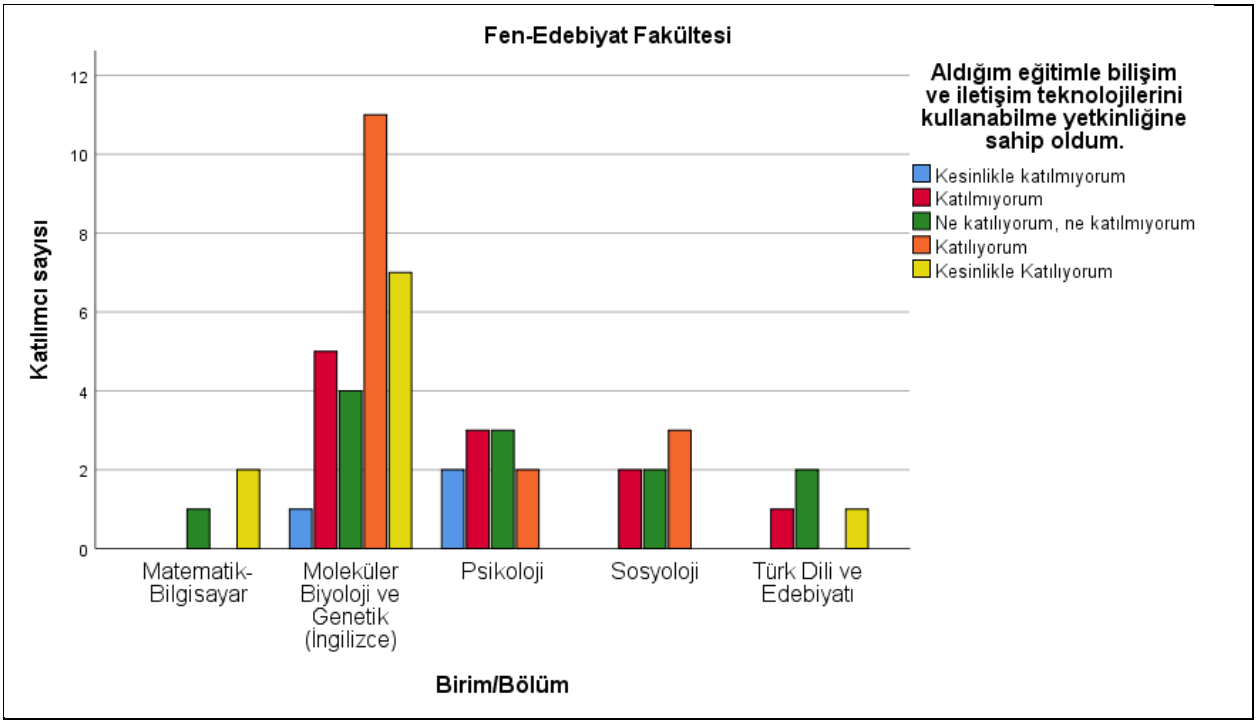

Matematik-Bilgisayar

Matematik-Bilgisayar bölümünden mezun olan 3 katılımcının 0'ı (%0,0) "Kesinlikle katılmıyorum", 0'ı (%0,0) "Katılmıyorum", 1'i (%33,3) "Ne katılıyorum ne katılmıyorum", 0'ı (%0,0) "Katılıyorum", 2'si (%66,7) "Kesinlikle katılıyorum" yanıtını vermiştir.

Moleküler Biyoloji ve Genetik (İngilizce)
Moleküler Biyoloji ve Genetik (İngilizce) bölümünden mezun olan 28 katılımcının 1'i (%3,6) "Kesinlikle katılmıyorum", 5'i (%17,9) "Katılmıyorum", 4'ü (%14,3) "Ne katılıyorum ne katılmıyorum", 11'i (%39,3) "Katılıyorum", 7'si (%25,0) "Kesinlikle katılıyorum" yanıtını vermiştir.

Psikoloji
Psikoloji bölümünden mezun olan 10 katılımcının 2'si (%20,0) "Kesinlikle katılmıyorum", 3'ü (%30,0) "Katılmıyorum", 3'ü (%30,0) "Ne katılıyorum ne katılmıyorum", 2'si (%20,0) "Katılıyorum", 0'ı (%0,0) "Kesinlikle katılmıyorum" yanıtını vermiştir.

Sosyoloji
Sosyoloji bölümünden mezun olan 7 katılımcının 0'ı (%0,0) "Kesinlikle katılmıyorum", 2'si (%28,6) "Katılmıyorum", 2'si (%28,6) "Ne katılıyorum ne katılmıyorum", 3'ü (%42,9) "Katılıyorum", 0'ı (%0,0) "Kesinlikle katılmıyorum" yanıtını vermiştir.

Türk Dili ve Edebiyatı
Türk Dili ve Edebiyatı bölümünden mezun olan 4 katılımcının 0'ı (%0,0) "Kesinlikle katılmıyorum", 1'i (%25,0) "Katılmıyorum", 2'si (%50,0) "Ne katılıyorum ne katılmıyorum", 0'ı (%0,0) "Katılıyorum", 1'i (%25,0) "Kesinlikle katılıyorum" yanıtını vermiştir.

9.3.2. Güzel Sanatlar Fakültesi'nden Mezun Olanların Aldığı Eğitimle Bilişim ve İletişim Teknolojilerini Kullanabilme Yetkinliğine Sahip Olma Durumu

Güzel Sanatlar Fakültesi'nden mezun olan toplam katılımcı sayısı 17 olarak belirlenmiştir.

Tablo 9.3.2. Güzel Sanatlar Fakültesi

Birim/Bölüm		Kesinlikle katılmıyorum	Katılmıyorum	Ne katılıyorum ne katılmıyorum	Katılıyorum	Kesinlikle katılıyorum	Toplam
Grafik Tasarımı	Katılımcı Sayısı	0	2	3	1	2	8
	Katılımcı Sayısı (%)	0,0	25,0	37,5	12,5	25,0	100,0
Moda ve Tekstil Tasarımı	Katılımcı Sayısı	1	2	3	1	2	9
	Katılımcı Sayısı (%)	11,1	22,2	33,3	11,1	22,2	100,0
Toplam	**Katılımcı Sayısı**	1	4	6	2	4	17
	Katılımcı Sayısı (%)	5,9	23,5	35,3	11,8	23,5	100,0

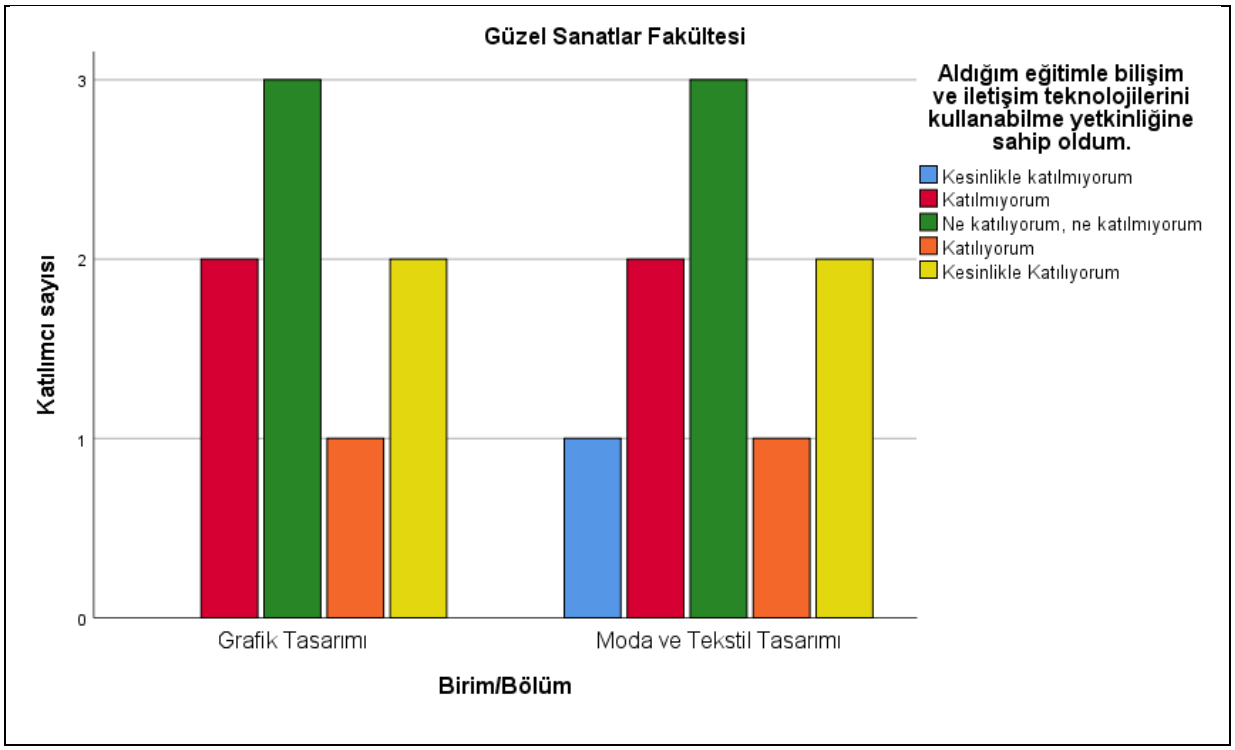

Grafik Tasarımı

Grafik Tasarımı bölümünden mezun olan 8 katılımcının 0'ı (%0,0) "Kesinlikle katılmıyorum", 2'si (%25,0) "Katılmıyorum", 3'ü (%37,5) "Ne katılıyorum ne katılmıyorum", 1'i (%12,5) "Katılıyorum", 2'si (%25,0) "Kesinlikle katılıyorum" yanıtını vermiştir.

Moda ve Tekstil Tasarımı

Moda ve Tekstil Tasarımı bölümünden mezun olan 9 katılımcının 1'i (%11,1) "Kesinlikle katılmıyorum", 2'si (%22,2) "Katılmıyorum", 3'ü (%33,3) "Ne katılıyorum ne katılmıyorum", 1'i (%11,1) "Katılıyorum", 2'si (%22,2) "Kesinlikle katılıyorum" yanıtını vermiştir.

9.3.3.İktisadi ve İdari Bilimler Fakültesi'nden Mezun Olanların Aldığı Eğitimle Bilişim ve İletişim Teknolojilerini Kullanabilme Yetkinliğine Sahip Olma Durumu

İktisadi ve İdari Bilimler Fakültesi'nden mezun olan toplam katılımcı sayısı 66 olarak belirlenmiştir.

Tablo 9.3.3. İktisadi ve İdari Bilimler

Birim/Bölüm		Kesinlikle katılmıyorum	Katılmıyorum	Ne katılıyorum ne katılmıyorum	Katılıyorum	Kesinlikle katılıyorum	Toplam
İşletme	Katılımcı Sayısı	1	0	1	4	1	7
	Katılımcı Sayısı (%)	14,3	0,0	14,3	57,1	14,3	100,0
İşletme (İngilizce)	Katılımcı Sayısı	1	1	2	1	1	6
	Katılımcı Sayısı (%)	16,7	16,7	33,3	16,7	16,7	100,0
Muhasebe ve Finans Yönetimi	Katılımcı Sayısı	0	2	1	2	5	10
	Katılımcı Sayısı (%)	0,0	20,0	10,0	20,0	50,0	100,0

Siyaset Bilimi ve Kamu Yönetimi	Katılımcı Sayısı	2	3	2	3	2	12
	Katılımcı Sayısı (%)	16,7	25,0	16,7	25,0	16,7	100,0
Uluslararası İlişkiler	Katılımcı Sayısı	3	0	3	2	1	9
	Katılımcı Sayısı (%)	33,3	0,0	33,3	22,2	11,1	100,0
Uluslararası İlişkiler (İngilizce)	Katılımcı Sayısı	3	4	2	3	1	13
	Katılımcı Sayısı (%)	23,1	30,8	15,4	23,1	7,7	100,0
Uluslararası Ticaret ve Finans (İngilizce)	Katılımcı Sayısı	0	1	4	4	0	9
	Katılımcı Sayısı (%)	0,0	11,1	44,4	44,4	0,0	100,0
Toplam	**Katılımcı Sayısı**	10	11	15	19	11	66
	Katılımcı Sayısı (%)	15,2	16,7	22,7	28,8	16,7	100,0

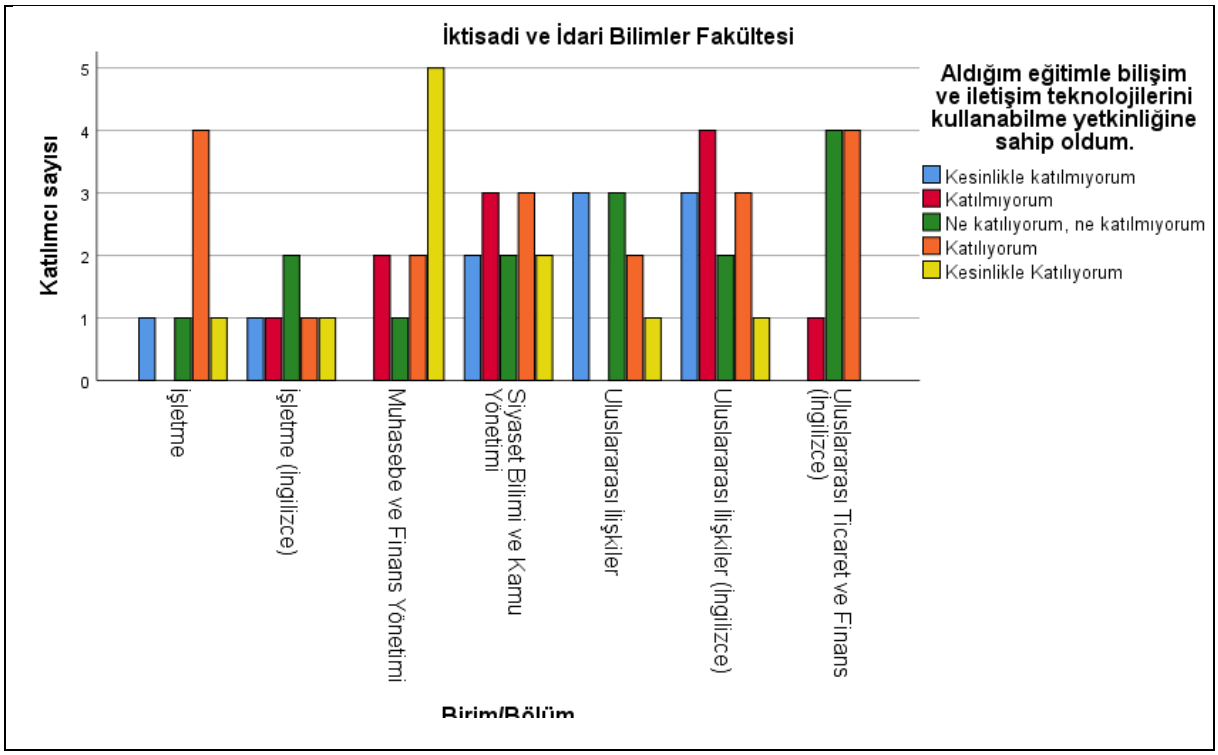

İşletme

İşletme bölümünden mezun olan 7 katılımcının 1'i (%14,3) "Kesinlikle katılmıyorum", 0'ı (%0,0) "Katılmıyorum", 1'i (%14,3) "Ne katılıyorum ne katılmıyorum", 4'ü (%57,1) "Katılıyorum", 1'i (%14,3) "Kesinlikle katılıyorum" yanıtını vermiştir.

İşletme (İngilizce)

İşletme (İngilizce) bölümünden mezun olan 6 katılımcının 1'i (%16,7) "Kesinlikle katılmıyorum", 1'i (%16,7) "Katılmıyorum", 2'si (%33,3) "Ne katılıyorum ne katılmıyorum", 1'i (%16,7) "Katılıyorum", 1'i (%16,7) "Kesinlikle katılıyorum" yanıtını vermiştir.

Muhasebe ve Finans Yönetimi

Muhasebe ve Finans Yönetimi bölümünden mezun olan 10 katılımcının 0'ı (%0,0) "Kesinlikle katılmıyorum", 2'si (%20,0) "Katılmıyorum", 1'i (%10,0) "Ne katılıyorum ne katılmıyorum", 2'si (%20,0) "Katılıyorum", 5'i (%50,0) "Kesinlikle katılıyorum" yanıtını vermiştir.

Siyaset Bilimi ve Kamu Yönetimi
Siyaset Bilimi ve Kamu Yönetimi bölümünden mezun olan 12 katılımcının 2'si (%16,7) "Kesinlikle katılmıyorum", 3'ü (%25,0) "Katılmıyorum", 2'si (%16,7) "Ne katılıyorum ne katılmıyorum", 3'ü (%25,0) "Katılıyorum", 2'si (%16,7) "Kesinlikle katılıyorum" yanıtını vermiştir.

Uluslararası İlişkiler
Uluslararası İlişkiler bölümünden mezun olan 9 katılımcının 3'ü (%33,3) "Kesinlikle katılmıyorum", 0'ı (%0,0) "Katılmıyorum", 3'ü (%33,3) "Ne katılıyorum ne katılmıyorum", 2'si (%22,2) "Katılıyorum", 1'i (%11,1) "Kesinlikle katılıyorum" yanıtını vermiştir.

Uluslararası İlişkiler (İngilizce)
Uluslararası İlişkiler (İngilizce) bölümünden mezun olan 13 katılımcının 3'ü (%23,1) "Kesinlikle katılmıyorum", 4'ü (%30,8) "Katılmıyorum", 2'si (%15,4) "Ne katılıyorum ne katılmıyorum", 3'ü (%23,1) "Katılıyorum", 1'i (%7,7) "Kesinlikle katılıyorum" yanıtını vermiştir.

Uluslararası Ticaret ve Finans (İngilizce)
Uluslararası Ticaret ve Finans (İngilizce) bölümünden mezun olan 9 katılımcının 0'ı (%0,0) "Kesinlikle katılmıyorum", 1'i (%11,1) "Katılmıyorum", 4'ü (%44,4) "Ne katılıyorum ne katılmıyorum", 4'ü (%44,4) "Katılıyorum", 0'ı (%0,0) "Kesinlikle katılmıyorum" yanıtını vermiştir.

9.3.4.İletişim Fakültesi'nden Mezun Olanların Aldığı Eğitimle Bilişim ve İletişim Teknolojilerini Kullanabilme Yetkinliğine Sahip Olma Durumu

İletişim Fakültesi'nden mezun olan toplam katılımcı sayısı 71 olarak belirlenmiştir.

Tablo 9.3.4. İletişim Fakültesi

Birim/Bölüm		Kesinlikle katılmıyorum	Katılmıyorum	Ne katılıyorum ne katılmıyorum	Katılıyorum	Kesinlikle katılıyorum	Toplam
Gazetecilik	Katılımcı Sayısı	0	2	1	3	1	7
	Katılımcı Sayısı (%)	0,0	28,6	14,3	42,9	14,3	100,0
Görsel İletişim Tasarımı	Katılımcı Sayısı	1	2	12	9	5	29
	Katılımcı Sayısı (%)	3,4	6,9	41,4	31,0	17,2	100,0
Halkla İlişkiler ve Reklamcılık	Katılımcı Sayısı	0	2	9	7	1	19
	Katılımcı Sayısı (%)	0,0	10,5	47,4	36,8	5,3	100,0
Medya ve İletişim Sistemleri	Katılımcı Sayısı	1	0	0	3	0	4
	Katılımcı Sayısı (%)	25,0	0,0	0,0	75,0	0,0	100,0
	Katılımcı Sayısı	0	0	2	6	0	8

Radyo, Televizyon ve Sinema	Katılımcı Sayısı (%)	0,0	0,0	25,0	75,0	0,0	100,0
Sinema ve Televizyon	Katılımcı Sayısı	1	0	0	0	0	1
	Katılımcı Sayısı (%)	100,0	0,0	0,0	0,0	0,0	100,0
Yeni Medya ve İletişim	Katılımcı Sayısı	0	0	1	2	0	3
	Katılımcı Sayısı (%)	0,0	0,0	33,3	66,7	0,0	100,0
Toplam	**Katılımcı Sayısı**	3	6	25	30	7	71
	Katılımcı Sayısı (%)	4,2	8,5	35,2	42,3	9,9	100,0

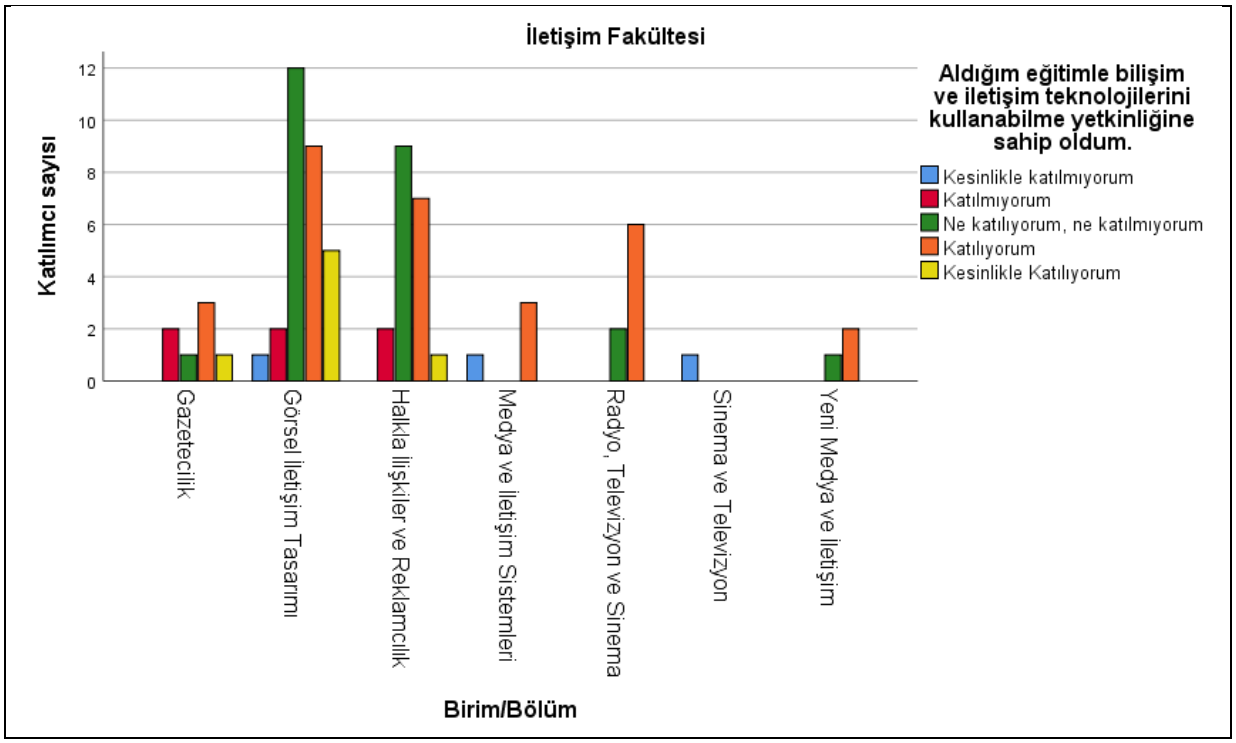

Gazetecilik

Gazetecilik bölümünden mezun olan 7 katılımcının 0'ı (%0,0) "Kesinlikle katılmıyorum", 2'si (%28,6) "Katılmıyorum", 1'i (%14,3) "Ne katılıyorum ne katılmıyorum", 3'ü (%42,9) "Katılıyorum", 1'i (%14,3) "Kesinlikle katılıyorum" yanıtını vermiştir.

Görsel İletişim Tasarımı

Görsel İletişim Tasarımı bölümünden mezun olan 29 katılımcının 1'i (%3,4) "Kesinlikle katılmıyorum", 2'si (%6,9) "Katılmıyorum", 12'si (%41,4) "Ne katılıyorum ne katılmıyorum", 9'u (%31,0) "Katılıyorum", 5'i (%17,2) "Kesinlikle katılıyorum" yanıtını vermiştir.

Halkla İlişkiler ve Reklamcılık

Halkla İlişkiler ve Reklamcılık bölümünden mezun olan 19 katılımcının 0'ı (%0,0) "Kesinlikle katılmıyorum", 2'si (%10,5) "Katılmıyorum", 9'u (%47,4) "Ne katılıyorum ne katılmıyorum", 7'si (%36,8) "Katılıyorum", 1'i (%5,3) "Kesinlikle katılıyorum" yanıtını vermiştir.

Medya ve İletişim Sistemleri
Medya ve İletişim Sistemleri bölümünden mezun olan 4 katılımcının 1'i (%25,0) "Kesinlikle katılmıyorum", 0'ı (%0,0) "Katılmıyorum", 0'ı (%0,0) "Ne katılıyorum ne katılmıyorum", 3'ü (%75,0) "Katılıyorum", 0'ı (%0,0) "Kesinlikle katılmıyorum" yanıtını vermiştir.

Radyo, Televizyon ve Sinema
Radyo, Televizyon ve Sinema bölümünden mezun olan 8 katılımcının 0'ı (%0,0) "Kesinlikle katılmıyorum", 0'ı (%0,0) "Katılmıyorum", 2'si (%25,0) "Ne katılıyorum ne katılmıyorum", 6'sı (%75,0) "Katılıyorum", 0'ı (%0,0) "Kesinlikle katılmıyorum" yanıtını vermiştir.

Sinema ve Televizyon
Sinema ve Televizyon bölümünden mezun olan 1 katılımcının 1'i (%100,0) "Kesinlikle katılmıyorum", 0'ı (%0,0) "Katılmıyorum", 0'ı (%0,0) "Ne katılıyorum ne katılmıyorum", 0'ı (%0,0) "Katılıyorum", 0'ı (%0,0) "Kesinlikle katılmıyorum" yanıtını vermiştir.

Yeni Medya ve İletişim
Yeni Medya ve İletişim bölümünden mezun olan 3 katılımcının 0'ı (%0,0) "Kesinlikle katılmıyorum", 0'ı (%0,0) "Katılmıyorum", 1'i (%33,3) "Ne katılıyorum ne katılmıyorum", 2'si (%66,7) "Katılıyorum", 0'ı (%0,0) "Kesinlikle katılmıyorum" yanıtını vermiştir.

9.3.5.Lisansüstü Eğitim Enstitüsü'nden Mezun Olanların Aldığı Eğitimle Bilişim ve İletişim Teknolojilerini Kullanabilme Yetkinliğine Sahip Olma Durumu

Lisansüstü Eğitim Enstitüsü'nden mezun olan toplam katılımcı sayısı 178 olarak belirlenmiştir.

Tablo 9.3.5. Lisansüstü Eğitim Enstitüsü

Birim/Bölüm		Kesinlikle katılmıyorum	Katılmıyorum	Ne katılıyorum ne katılmıyorum	Katılıyorum	Kesinlikle katılıyorum	Toplam
Elektrik-Elektronik Mühendisliği	Katılımcı Sayısı	0	0	0	1	1	2
	Katılımcı Sayısı (%)	0,0	0,0	0,0	50,0	50,0	100,0
Fizyoterapi ve Rehabilitasyon	Katılımcı Sayısı	1	1	1	1	1	5
	Katılımcı Sayısı (%)	20,0	20,0	20,0	20,0	20,0	100,0
Grafik Tasarımı	Katılımcı Sayısı	2	2	5	11	4	24
	Katılımcı Sayısı (%)	8,3	8,3	20,8	45,8	16,7	100,0
Grafik Tasarımı (Sanatta Yeterlik)	Katılımcı Sayısı	0	0	1	2	0	3
	Katılımcı Sayısı (%)	0,0	0,0	33,3	66,7	0,0	100,0
Hastane ve Sağlık Kurumları Yönetimi	Katılımcı Sayısı	0	1	3	0	0	4
	Katılımcı Sayısı (%)	0,0	25,0	75,0	0,0	0,0	100,0

Hemşirelik	Katılımcı Sayısı	1	2	1	4	2	10
	Katılımcı Sayısı (%)	10,0	20,0	10,0	40,0	20,0	100,0
İnsan Kaynakları ve Yönetimi	Katılımcı Sayısı	0	1	0	1	0	2
	Katılımcı Sayısı (%)	0,0	50,0	0,0	50,0	0,0	100,0
İnsan Kaynakları ve Yönetimi (Uzaktan Eğitim)	Katılımcı Sayısı	1	1	1	3	1	7
	Katılımcı Sayısı (%)	14,3	14,3	14,3	42,9	14,3	100,0
İşletme Doktora	Katılımcı Sayısı	0	1	0	0	1	2
	Katılımcı Sayısı (%)	0,0	50,0	0,0	0,0	50,0	100,0
İşletme Yönetimi	Katılımcı Sayısı	0	1	1	9	4	15
	Katılımcı Sayısı (%)	0,0	6,7	6,7	60,0	26,7	100,0
İşletme Yönetimi (Uzaktan Eğitim)	Katılımcı Sayısı	0	2	1	2	1	6
	Katılımcı Sayısı (%)	0,0	33,3	16,7	33,3	16,7	100,0
Kamu Yönetimi ve Siyaset Bilimi	Katılımcı Sayısı	0	0	1	0	1	2
	Katılımcı Sayısı (%)	0,0	0,0	50,0	0,0	50,0	100,0
Kentsel Sistemler Mühendisliği	Katılımcı Sayısı	0	0	1	0	0	1
	Katılımcı Sayısı (%)	0,0	0,0	100,0	0,0	0,0	100,0
Klinik Psikoloji	Katılımcı Sayısı	1	5	5	3	1	15
	Katılımcı Sayısı (%)	6,7	33,3	33,3	20,0	6,7	100,0
Klinik Psikoloji (DR)	Katılımcı Sayısı	0	1	0	0	0	1
	Katılımcı Sayısı (%)	0,0	100,0	0,0	0,0	0,0	100,0
Medya ve Kültürel Çalışmalar	Katılımcı Sayısı	0	1	1	3	1	6
	Katılımcı Sayısı (%)	0,0	16,7	16,7	50,0	16,7	100,0
Mimarlık	Katılımcı Sayısı	0	1	1	3	1	6
	Katılımcı Sayısı (%)	0,0	16,7	16,7	50,0	16,7	100,0
	Katılımcı Sayısı	1	2	2	4	1	10

Moda ve Tekstil Tasarımı	Katılımcı Sayısı (%)	10,0	20,0	20,0	40,0	10,0	100,0
Muhasebe ve Denetim	Katılımcı Sayısı	1	2	0	3	1	7
	Katılımcı Sayısı (%)	14,3	28,6	0,0	42,9	14,3	100,0
Muhasebe ve Finansman (Uzaktan Eğitim)	Katılımcı Sayısı	0	0	0	1	0	1
	Katılımcı Sayısı (%)	0,0	0,0	0,0	100,0	0,0	100,0
Mühendislik Yönetimi	Katılımcı Sayısı	0	1	2	3	1	7
	Katılımcı Sayısı (%)	0,0	14,3	28,6	42,9	14,3	100,0
Pazarlama (Uzaktan Eğitim)	Katılımcı Sayısı	0	0	0	1	0	1
	Katılımcı Sayısı (%)	0,0	0,0	0,0	100,0	0,0	100,0
Psikoloji	Katılımcı Sayısı	1	2	3	3	1	10
	Katılımcı Sayısı (%)	10,0	20,0	30,0	30,0	10,0	100,0
Psikoloji Doktora	Katılımcı Sayısı	0	1	0	1	0	2
	Katılımcı Sayısı (%)	0,0	50,0	0,0	50,0	0,0	100,0
Sağlık Yönetimi (Uzaktan Eğitim)	Katılımcı Sayısı	0	0	0	2	1	3
	Katılımcı Sayısı (%)	0,0	0,0	0,0	66,7	33,3	100,0
Sosyoloji	Katılımcı Sayısı	1	3	1	3	2	10
	Katılımcı Sayısı (%)	10,0	30,0	10,0	30,0	20,0	100,0
Türk Dili ve Edebiyatı	Katılımcı Sayısı	0	0	0	2	0	2
	Katılımcı Sayısı (%)	0,0	0,0	0,0	100,0	0,0	100,0
Uluslararası İlişkiler	Katılımcı Sayısı	0	4	2	1	0	7
	Katılımcı Sayısı (%)	0,0	57,1	28,6	14,3	0,0	100,0
Yönetim Organizasyon (Uzaktan Eğitim)	Katılımcı Sayısı	1	2	0	4	0	7
	Katılımcı Sayısı (%)	14,3	28,6	0,0	57,1	0,0	100,0
Toplam	**Katılımcı Sayısı**	11	37	33	71	26	178
	Katılımcı Sayısı (%)	6,2	20,8	18,5	39,9	14,6	100,0

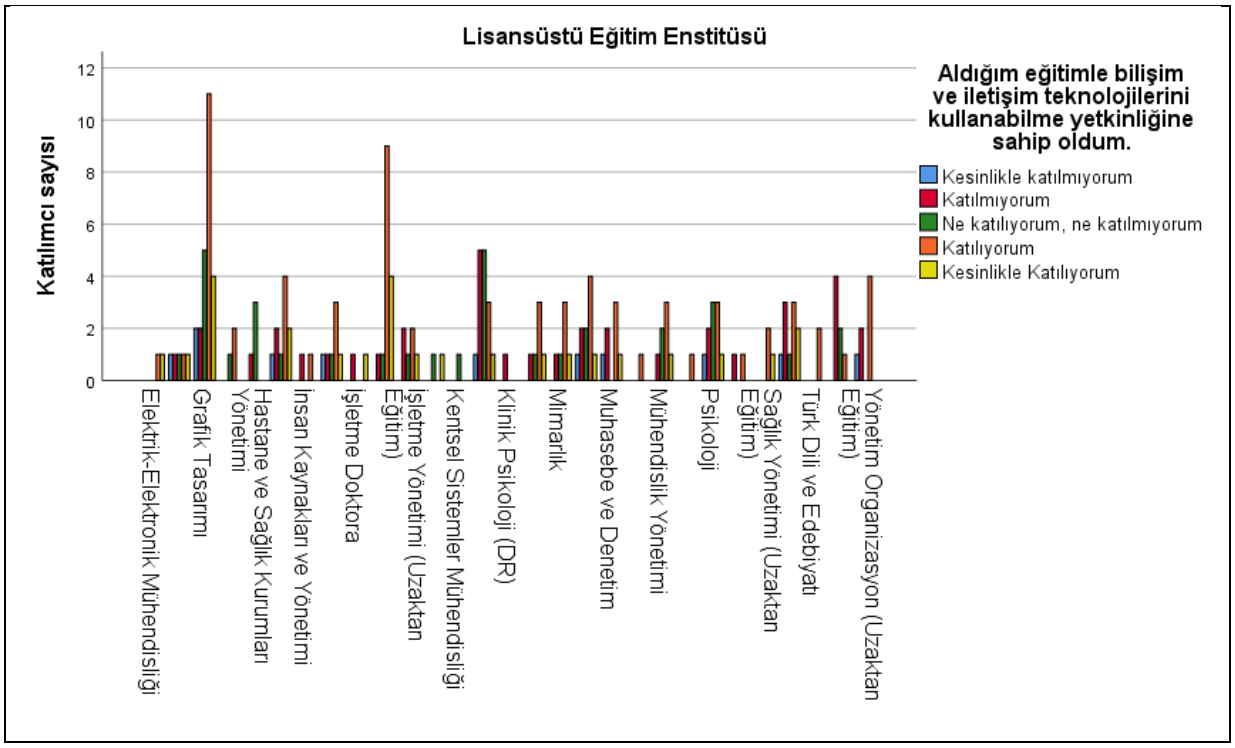

Elektrik-Elektronik Mühendisliği
Elektrik-Elektronik Mühendisliği bölümünden mezun olan 2 katılımcının 0'ı (%0,0) "Kesinlikle katılmıyorum", 0'ı (%0,0) "Katılmıyorum", 0'ı (%0,0) "Ne katılıyorum ne katılmıyorum", 1'i (%50,0) "Katılıyorum", 1'i (%50,0) "Kesinlikle katılıyorum" yanıtını vermiştir.

Fizyoterapi ve Rehabilitasyon
Fizyoterapi ve Rehabilitasyon bölümünden mezun olan 5 katılımcının 1'i (%20,0) "Kesinlikle katılmıyorum", 1'i (%20,0) "Katılmıyorum", 1'i (%20,0) "Ne katılıyorum ne katılmıyorum", 1'i (%20,0) "Katılıyorum", 1'i (%20,0) "Kesinlikle katılıyorum" yanıtını vermiştir.

Grafik Tasarımı
Grafik Tasarımı bölümünden mezun olan 24 katılımcının 2'si (%8,3) "Kesinlikle katılmıyorum", 2'si (%8,3) "Katılmıyorum", 5'i (%20,8) "Ne katılıyorum ne katılmıyorum", 11'i (%45,8) "Katılıyorum", 4'ü (%16,7) "Kesinlikle katılıyorum" yanıtını vermiştir.

Grafik Tasarımı (Sanatta Yeterlik)
Grafik Tasarımı (Sanatta Yeterlik) bölümünden mezun olan 3 katılımcının 0'ı (%0,0) "Kesinlikle katılmıyorum", 0'ı (%0,0) "Katılmıyorum", 1'i (%33,3) "Ne katılıyorum ne katılmıyorum", 2'si (%66,7) "Katılıyorum", 0'ı (%0,0) "Kesinlikle katılmıyorum" yanıtını vermiştir.

Hastane ve Sağlık Kurumları Yönetimi
Hastane ve Sağlık Kurumları Yönetimi bölümünden mezun olan 4 katılımcının 0'ı (%0,0) "Kesinlikle katılmıyorum", 1'i (%25,0) "Katılmıyorum", 3'ü (%75,0) "Ne katılıyorum ne katılmıyorum", 0'ı (%0,0) "Katılıyorum", 0'ı (%0,0) "Kesinlikle katılmıyorum" yanıtını vermiştir.

Hemşirelik
Hemşirelik bölümünden mezun olan 10 katılımcının 1'i (%10,0) "Kesinlikle katılmıyorum", 2'si (%20,0) "Katılmıyorum", 1'i (%10,0) "Ne katılıyorum ne katılmıyorum", 4'ü (%40,0) "Katılıyorum", 2'si (%20,0) "Kesinlikle katılıyorum" yanıtını vermiştir.

İnsan Kaynakları ve Yönetimi
İnsan Kaynakları ve Yönetimi bölümünden mezun olan 2 katılımcının 0'ı (%0,0) "Kesinlikle katılmıyorum", 1'i (%50,0) "Katılmıyorum", 0'ı (%0,0) "Ne katılıyorum ne katılmıyorum", 1'i (%50,0) "Katılıyorum", 0'ı (%0,0) "Kesinlikle katılmıyorum" yanıtını vermiştir.

İnsan Kaynakları ve Yönetimi (Uzaktan Eğitim)
İnsan Kaynakları ve Yönetimi (Uzaktan Eğitim) bölümünden mezun olan 7 katılımcının 1'i (%14,3) "Kesinlikle katılmıyorum", 1'i (%14,3) "Katılmıyorum", 1'i (%14,3) "Ne katılıyorum ne katılmıyorum", 3'ü (%42,9) "Katılıyorum", 1'i (%14,3) "Kesinlikle katılıyorum" yanıtını vermiştir.

İşletme Doktora
İşletme Doktora bölümünden mezun olan 2 katılımcının 0'ı (%0,0) "Kesinlikle katılmıyorum", 1'i (%50,0) "Katılmıyorum", 0'ı (%0,0) "Ne katılıyorum ne katılmıyorum", 0'ı (%0,0) "Katılıyorum", 1'i (%50,0) "Kesinlikle katılıyorum" yanıtını vermiştir.

İşletme Yönetimi
İşletme Yönetimi bölümünden mezun olan 15 katılımcının 0'ı (%0,0) "Kesinlikle katılmıyorum", 1'i (%6,7) "Katılmıyorum", 1'i (%6,7) "Ne katılıyorum ne katılmıyorum", 9'u (%60,0) "Katılıyorum", 4'ü (%26,7) "Kesinlikle katılıyorum" yanıtını vermiştir.

İşletme Yönetimi (Uzaktan Eğitim)
İşletme Yönetimi (Uzaktan Eğitim) bölümünden mezun olan 6 katılımcının 0'ı (%0,0) "Kesinlikle katılmıyorum", 2'si (%33,3) "Katılmıyorum", 1'i (%16,7) "Ne katılıyorum ne katılmıyorum", 2'si (%33,3) "Katılıyorum", 1'i (%16,7) "Kesinlikle katılıyorum" yanıtını vermiştir.

Kamu Yönetimi ve Siyaset Bilimi
Kamu Yönetimi ve Siyaset Bilimi bölümünden mezun olan 2 katılımcının 0'ı (%0,0) "Kesinlikle katılmıyorum", 0'ı (%0,0) "Katılmıyorum", 1'i (%50,0) "Ne katılıyorum ne katılmıyorum", 0'ı (%0,0) "Katılıyorum", 1'i (%50,0) "Kesinlikle katılıyorum" yanıtını vermiştir.

Kentsel Sistemler Mühendisliği
Kentsel Sistemler Mühendisliği bölümünden mezun olan 1 katılımcının 0'ı (%0,0) "Kesinlikle katılmıyorum", 0'ı (%0,0) "Katılmıyorum", 1'i (%100,0) "Ne katılıyorum ne katılmıyorum", 0'ı (%0,0) "Katılıyorum", 0'ı (%0,0) "Kesinlikle katılmıyorum" yanıtını vermiştir.

Klinik Psikoloji
Klinik Psikoloji bölümünden mezun olan 15 katılımcının 1'i (%6,7) "Kesinlikle katılmıyorum", 5'i (%33,3) "Katılmıyorum", 5'i (%33,3) "Ne katılıyorum ne katılmıyorum", 3'ü (%20,0) "Katılıyorum", 1'i (%6,7) "Kesinlikle katılıyorum" yanıtını vermiştir.

Klinik Psikoloji (DR)

Klinik Psikoloji (DR) bölümünden mezun olan 1 katılımcının 0'ı (%0,0) "Kesinlikle katılmıyorum", 1'i (%100,0) "Katılmıyorum", 0'ı (%0,0) "Ne katılıyorum ne katılmıyorum", 0'ı (%0,0) "Katılıyorum", 0'ı (%0,0) "Kesinlikle katılmıyorum" yanıtını vermiştir.

Medya ve Kültürel Çalışmalar
Medya ve Kültürel Çalışmalar bölümünden mezun olan 6 katılımcının 0'ı (%0,0) "Kesinlikle katılmıyorum", 1'i (%16,7) "Katılmıyorum", 1'i (%16,7) "Ne katılıyorum ne katılmıyorum", 3'ü (%50,0) "Katılıyorum", 1'i (%16,7) "Kesinlikle katılıyorum" yanıtını vermiştir.

Mimarlık
Mimarlık bölümünden mezun olan 6 katılımcının 0'ı (%0,0) "Kesinlikle katılmıyorum", 1'i (%16,7) "Katılmıyorum", 1'i (%16,7) "Ne katılıyorum ne katılmıyorum", 3'ü (%50,0) "Katılıyorum", 1'i (%16,7) "Kesinlikle katılıyorum" yanıtını vermiştir.

Moda ve Tekstil Tasarımı
Moda ve Tekstil Tasarımı bölümünden mezun olan 10 katılımcının 1'i (%10,0) "Kesinlikle katılmıyorum", 2'si (%20,0) "Katılmıyorum", 2'si (%20,0) "Ne katılıyorum ne katılmıyorum", 4'ü (%40,0) "Katılıyorum", 1'i (%10,0) "Kesinlikle katılıyorum" yanıtını vermiştir.

Muhasebe ve Denetim
Muhasebe ve Denetim bölümünden mezun olan 7 katılımcının 1'i (%14,3) "Kesinlikle katılmıyorum", 2'si (%28,6) "Katılmıyorum", 0'ı (%0,0) "Ne katılıyorum ne katılmıyorum", 3'ü (%42,9) "Katılıyorum", 1'i (%14,3) "Kesinlikle katılıyorum" yanıtını vermiştir.

Muhasebe ve Finansman (Uzaktan Eğitim)
Muhasebe ve Finansman (Uzaktan Eğitim) bölümünden mezun olan 1 katılımcının 0'ı (%0,0) "Kesinlikle katılmıyorum", 0'ı (%0,0) "Katılmıyorum", 0'ı (%0,0) "Ne katılıyorum ne katılıyorum", 1'i (%100,0) "Katılıyorum", 0'ı (%0,0) "Kesinlikle katılmıyorum" yanıtını vermiştir.

Mühendislik Yönetimi
Mühendislik Yönetimi bölümünden mezun olan 7 katılımcının 0'ı (%0,0) "Kesinlikle katılmıyorum", 1'i (%14,3) "Katılıyorum", 2'si (%28,6) "Ne katılıyorum ne katılmıyorum", 3'ü (%42,9) "Katılıyorum", 1'i (%14,3) "Kesinlikle katılıyorum" yanıtını vermiştir.

Pazarlama (Uzaktan Eğitim)
Pazarlama (Uzaktan Eğitim) bölümünden mezun olan 1 katılımcının 0'ı (%0,0) "Kesinlikle katılmıyorum", 0'ı (%0,0) "Katılmıyorum", 0'ı (%0,0) "Ne katılıyorum ne katılmıyorum", 1'i (%100,0) "Katılıyorum", 0'ı (%0,0) "Kesinlikle katılmıyorum" yanıtını vermiştir.

Psikoloji
Psikoloji bölümünden mezun olan 10 katılımcının 1'i (%10,0) "Kesinlikle katılmıyorum", 2'si (%20,0) "Katılmıyorum", 3'ü (%30,0) "Ne katılıyorum ne katılmıyorum", 3'ü (%30,0) "Katılıyorum", 1'i (%10,0) "Kesinlikle katılıyorum" yanıtını vermiştir.

Psikoloji Doktora
Psikoloji Doktora bölümünden mezun olan 2 katılımcının 0'ı (%0,0) "Kesinlikle katılmıyorum", 1'i (%50,0) "Katılmıyorum", 0'ı (%0,0) "Ne katılıyorum ne katılmıyorum", 1'i (%50,0) "Katılıyorum", 0'ı (%0,0) "Kesinlikle katılmıyorum" yanıtını vermiştir.

Sağlık Yönetimi (Uzaktan Eğitim)
Sağlık Yönetimi (Uzaktan Eğitim) bölümünden mezun olan 3 katılımcının 0'ı (%0,0) "Kesinlikle katılmıyorum", 0'ı (%0,0) "Katılmıyorum", 0'ı (%0,0) "Ne katılıyorum ne katılmıyorum", 2'si (%66,7) "Katılıyorum", 1'i (%33,3) "Kesinlikle katılıyorum" yanıtını vermiştir.

Sosyoloji
Sosyoloji bölümünden mezun olan 10 katılımcının 1'i (%10,0) "Kesinlikle katılmıyorum", 3'ü (%30,0) "Katılmıyorum", 1'i (%10,0) "Ne katılıyorum ne katılmıyorum", 3'ü (%30,0) "Katılıyorum", 2'si (%20,0) "Kesinlikle katılıyorum" yanıtını vermiştir.

Türk Dili ve Edebiyatı
Türk Dili ve Edebiyatı bölümünden mezun olan 2 katılımcının 0'ı (%0,0) "Kesinlikle katılmıyorum", 0'ı (%0,0) "Katılmıyorum", 0'ı (%0,0) "Ne katılıyorum ne katılmıyorum", 2'si (%100,0) "Katılıyorum", 0'ı (%0,0) "Kesinlikle katılmıyorum" yanıtını vermiştir.

Uluslararası İlişkiler
Uluslararası İlişkiler bölümünden mezun olan 7 katılımcının 0'ı (%0,0) "Kesinlikle katılmıyorum", 4'ü (%57,1) "Katılmıyorum", 2'si (%28,6) "Ne katılıyorum ne katılmıyorum", 1'i (%14,3) "Katılıyorum", 0'ı (%0,0) "Kesinlikle katılmıyorum" yanıtını vermiştir.

Yönetim Organizasyon (Uzaktan Eğitim)
Yönetim Organizasyon (Uzaktan Eğitim) bölümünden mezun olan 7 katılımcının 1'i (%14,3) "Kesinlikle katılmıyorum", 2'si (%28,6) "Katılmıyorum", 0'ı (%0,0) "Ne katılıyorum ne katılmıyorum", 4'ü (%57,1) "Katılıyorum", 0'ı (%0,0) "Kesinlikle katılmıyorum" yanıtını vermiştir.

9.3.6.Meslek Yüksekokulu'ndan Mezun Olanların Aldığı Eğitimle Bilişim ve İletişim Teknolojilerini Kullanabilme Yetkinliğine Sahip Olma Durumu

Meslek Yüksekokulu'ndan mezun olan toplam katılımcı sayısı 755 olarak belirlenmiştir.

Tablo 9.3.6. Meslek Yüksekokulu

Birim/Bölüm		Kesinlikle katılmıyorum	Katılmıyorum	Ne katılıyorum ne katılmıyorum	Katılıyorum	Kesinlikle katılıyorum	Toplam
Adalet	Katılımcı Sayısı	0	3	1	6	2	12
	Katılımcı Sayısı (%)	0,0	25,0	8,3	50,0	16,7	100,0
Anestezi	Katılımcı Sayısı	11	12	20	25	10	78
	Katılımcı Sayısı (%)	14,1	15,4	25,6	32,1	12,8	100,0
Aşçılık	Katılımcı Sayısı	2	1	2	2	4	11
	Katılımcı Sayısı (%)	18,2	9,1	18,2	18,2	36,4	100,0

Bankacılık ve Sigortacılık	Katılımcı Sayısı	1	1	1	6	2	11
	Katılımcı Sayısı (%)	9,1	9,1	9,1	54,5	18,2	100,0
Basım ve Yayın Teknolojileri	Katılımcı Sayısı	0	0	2	1	1	4
	Katılımcı Sayısı (%)	0,0	0,0	50,0	25,0	25,0	100,0
Bilgisayar Destekli Tasarımı ve Animasyon Programı	Katılımcı Sayısı	2	0	3	3	1	9
	Katılımcı Sayısı (%)	22,2	0,0	33,3	33,3	11,1	100,0
Bilgisayar Programcılığı	Katılımcı Sayısı	2	1	7	6	6	22
	Katılımcı Sayısı (%)	9,1	4,5	31,8	27,3	27,3	100,0
Çocuk Gelişimi	Katılımcı Sayısı	1	7	17	14	7	46
	Katılımcı Sayısı (%)	2,2	15,2	37,0	30,4	15,2	100,0
Dış Ticaret	Katılımcı Sayısı	2	1	0	1	1	5
	Katılımcı Sayısı (%)	40,0	20,0	0,0	20,0	20,0	100,0
Diş Protez Teknolojisi	Katılımcı Sayısı	0	1	0	0	0	1
	Katılımcı Sayısı (%)	0,0	100,0	0,0	0,0	0,0	100,0
Elektrik	Katılımcı Sayısı	0	1	1	3	3	8
	Katılımcı Sayısı (%)	0,0	12,5	12,5	37,5	37,5	100,0
Elektronik Teknolojisi	Katılımcı Sayısı	0	1	0	3	0	4
	Katılımcı Sayısı (%)	0,0	25,0	0,0	75,0	0,0	100,0
Fizyoterapi	Katılımcı Sayısı	4	4	9	11	8	36
	Katılımcı Sayısı (%)	11,1	11,1	25,0	30,6	22,2	100,0
Grafik Tasarımı	Katılımcı Sayısı	3	3	3	19	3	31
	Katılımcı Sayısı (%)	9,7	9,7	9,7	61,3	9,7	100,0
Halkla İlişkiler ve Tanıtım	Katılımcı Sayısı	0	4	0	6	1	11
	Katılımcı Sayısı (%)	0,0	36,4	0,0	54,5	9,1	100,0
İlk ve Acil Yardım	Katılımcı Sayısı	3	7	10	5	2	27

	Katılımcı Sayısı (%)	11,1	25,9	37,0	18,5	7,4	100,0
İnsan Kaynakları Yönetimi	Katılımcı Sayısı	2	0	2	0	2	6
	Katılımcı Sayısı (%)	33,3	0,0	33,3	0,0	33,3	100,0
İnşaat Teknolojisi	Katılımcı Sayısı	0	1	0	0	0	1
	Katılımcı Sayısı (%)	0,0	100,0	0,0	0,0	0,0	100,0
İş Sağlığı ve Güvenliği	Katılımcı Sayısı	0	4	4	10	14	32
	Katılımcı Sayısı (%)	0,0	12,5	12,5	31,3	43,8	100,0
İşçi Sağlığı ve İş Güvenliği	Katılımcı Sayısı	0	2	1	2	4	9
	Katılımcı Sayısı (%)	0,0	22,2	11,1	22,2	44,4	100,0
İşletme Yönetimi	Katılımcı Sayısı	1	0	0	4	0	5
	Katılımcı Sayısı (%)	20,0	0,0	0,0	80,0	0,0	100,0
Lojistik	Katılımcı Sayısı	1	4	4	4	2	15
	Katılımcı Sayısı (%)	6,7	26,7	26,7	26,7	13,3	100,0
Makine	Katılımcı Sayısı	0	0	0	0	1	1
	Katılımcı Sayısı (%)	0,0	0,0	0,0	0,0	100,0	100,0
Mimari Restorasyon	Katılımcı Sayısı	2	4	6	8	6	26
	Katılımcı Sayısı (%)	7,7	15,4	23,1	30,8	23,1	100,0
Moda Tasarımı	Katılımcı Sayısı	2	0	1	6	2	11
	Katılımcı Sayısı (%)	18,2	0,0	9,1	54,5	18,2	100,0
Muhasebe ve Vergi Uygulamaları	Katılımcı Sayısı	0	0	5	8	7	20
	Katılımcı Sayısı (%)	0,0	0,0	25,0	40,0	35,0	100,0
Optisyenlik	Katılımcı Sayısı	1	2	2	4	6	15
	Katılımcı Sayısı (%)	6,7	13,3	13,3	26,7	40,0	100,0
Radyo ve Televizyon Programcılığı	Katılımcı Sayısı	0	1	5	9	1	16
	Katılımcı Sayısı (%)	0,0	6,3	31,3	56,3	6,3	100,0

Sağlık Kurumları İşletmeciliği	Katılımcı Sayısı	3	3	0	2	1	9
	Katılımcı Sayısı (%)	33,3	33,3	0,0	22,2	11,1	100,0
Sivil Hava Ulaştırma İşletmeciliği	Katılımcı Sayısı	4	4	9	11	2	30
	Katılımcı Sayısı (%)	13,3	13,3	30,0	36,7	6,7	100,0
Sivil Havacılık Kabin Hizmetleri	Katılımcı Sayısı	7	3	7	10	9	36
	Katılımcı Sayısı (%)	19,4	8,3	19,4	27,8	25,0	100,0
Tıbbi Dokümantasyon ve Sekreterlik	Katılımcı Sayısı	0	2	5	8	9	24
	Katılımcı Sayısı (%)	0,0	8,3	20,8	33,3	37,5	100,0
Tıbbi Görüntüleme Teknikleri	Katılımcı Sayısı	3	9	22	24	4	62
	Katılımcı Sayısı (%)	4,8	14,5	35,5	38,7	6,5	100,0
Tıbbi Laboratuvar Teknikleri	Katılımcı Sayısı	3	3	3	11	7	27
	Katılımcı Sayısı (%)	11,1	11,1	11,1	40,7	25,9	100,0
Turist Rehberliği	Katılımcı Sayısı	2	5	8	18	6	39
	Katılımcı Sayısı (%)	5,1	12,8	20,5	46,2	15,4	100,0
Turizm Rehberliği	Katılımcı Sayısı	0	0	1	1	2	4
	Katılımcı Sayısı (%)	0,0	0,0	25,0	25,0	50,0	100,0
Turizm ve Otel İşletmeciliği	Katılımcı Sayısı	0	0	0	0	1	1
	Katılımcı Sayısı (%)	0,0	0,0	0,0	0,0	100,0	100,0
Uçak Teknolojisi	Katılımcı Sayısı	3	0	1	3	0	7
	Katılımcı Sayısı (%)	42,9	0,0	14,3	42,9	0,0	100,0
Uygulamalı İngilizce Çevirmenlik	Katılımcı Sayısı	0	5	17	13	8	43
	Katılımcı Sayısı (%)	0,0	11,6	39,5	30,2	18,6	100,0
Toplam	**Katılımcı Sayısı**	65	99	179	267	145	755
	Katılımcı Sayısı (%)	8,6	13,1	23,7	35,4	19,2	100,0

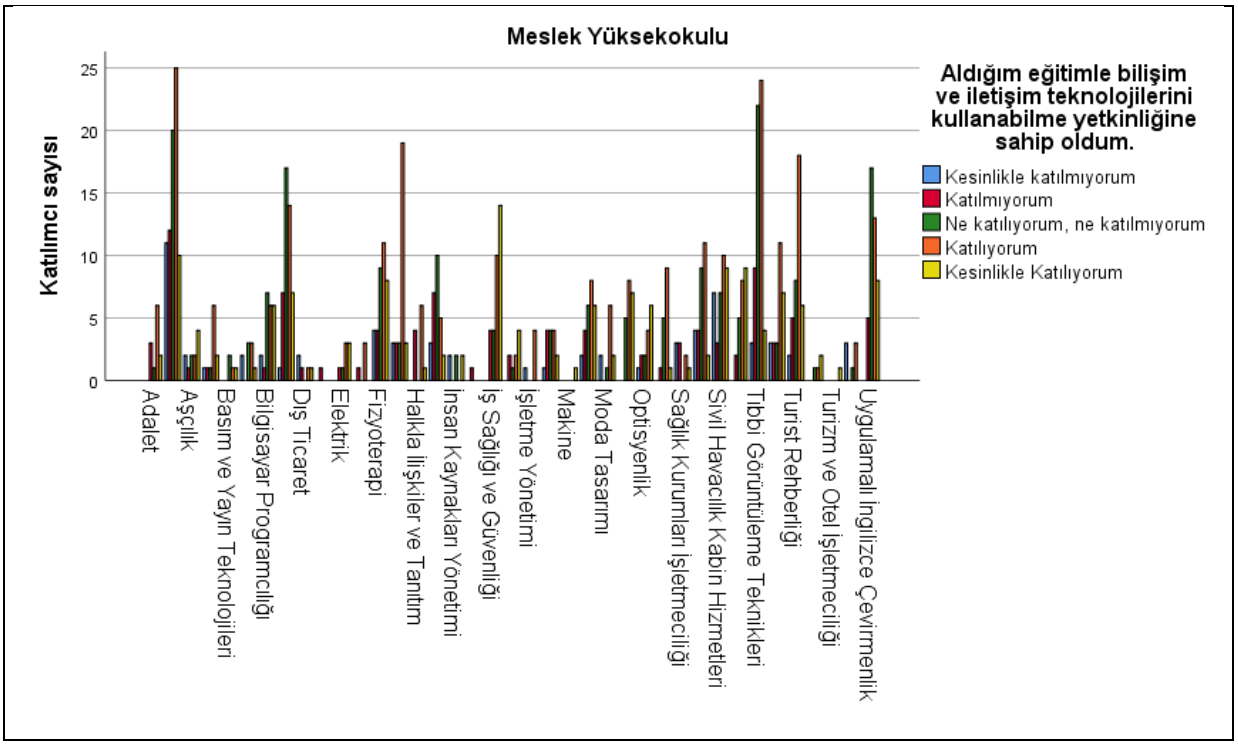

Adalet
Adalet bölümünden mezun olan 12 katılımcının 0'ı (%0,0) "Kesinlikle katılmıyorum", 3'ü (%25,0) "Katılmıyorum", 1'i (%8,3) "Ne katılıyorum ne katılmıyorum", 6'sı (%50,0) "Katılıyorum", 2'si (%16,7) "Kesinlikle katılıyorum" yanıtını vermiştir.

Anestezi
Anestezi bölümünden mezun olan 78 katılımcının 11'i (%14,1) "Kesinlikle katılmıyorum", 12'si (%15,4) "Katılmıyorum", 20'si (%25,6) "Ne katılıyorum ne katılmıyorum", 25'i (%32,1) "Katılıyorum", 10'u (%12,8) "Kesinlikle katılıyorum" yanıtını vermiştir.

Aşçılık
Aşçılık bölümünden mezun olan 11 katılımcının 2'si (%18,2) "Kesinlikle katılmıyorum", 1'i (%9,1) "Katılmıyorum", 2'si (%18,2) "Ne katılıyorum ne katılmıyorum", 2'si (%18,2) "Katılıyorum", 4'ü (%36,4) "Kesinlikle katılıyorum" yanıtını vermiştir.

Bankacılık ve Sigortacılık
Bankacılık ve Sigortacılık bölümünden mezun olan 11 katılımcının 1'i (%9,1) "Kesinlikle katılmıyorum", 1'i (%9,1) "Katılmıyorum", 1'i (%9,1) "Ne katılıyorum ne katılmıyorum", 6'sı (%54,5) "Katılıyorum", 2'si (%18,2) "Kesinlikle katılıyorum" yanıtını vermiştir.

Basım ve Yayın Teknolojileri
Basım ve Yayın Teknolojileri bölümünden mezun olan 4 katılımcının 0'ı (%0,0) "Kesinlikle katılmıyorum", 0'ı (%0,0) "Katılmıyorum", 2'si (%50,0) "Ne katılıyorum ne katılmıyorum", 1'i (%25,0) "Katılıyorum", 1'i (%25,0) "Kesinlikle katılıyorum" yanıtını vermiştir.

Bilgisayar Destekli Tasarımı ve Animasyon Programı

Bilgisayar Destekli Tasarımı ve Animasyon Programı bölümünden mezun olan 9 katılımcının 2'si (%22,2) "Kesinlikle katılmıyorum", 0'ı (%0,0) "Katılmıyorum", 3'ü (%33,3) "Ne katılıyorum ne katılmıyorum", 3'ü (%33,3) "Katılıyorum", 1'i (%11,1) "Kesinlikle katılıyorum" yanıtını vermiştir.

Bilgisayar Programcılığı
Bilgisayar Programcılığı bölümünden mezun olan 22 katılımcının 2'si (%9,1) "Kesinlikle katılmıyorum", 1'i (%4,5) "Katılmıyorum", 7'si (%31,8) "Ne katılıyorum ne katılmıyorum", 6'sı (%27,3) "Katılıyorum", 6'sı (%27,3) "Kesinlikle katılıyorum" yanıtını vermiştir.

Çocuk Gelişimi
Çocuk Gelişimi bölümünden mezun olan 46 katılımcının 1'i (%2,2) "Kesinlikle katılmıyorum", 7'si (%15,2) "Katılmıyorum", 17'si (%37,0) "Ne katılıyorum ne katılmıyorum", 14'ü (%30,4) "Katılıyorum", 7'si (%15,2) "Kesinlikle katılıyorum" yanıtını vermiştir.

Dış Ticaret
Dış Ticaret bölümünden mezun olan 5 katılımcının 2'si (%40,0) "Kesinlikle katılmıyorum", 1'i (%20,0) "Katılmıyorum", 0'ı (%0,0) "Ne katılıyorum ne katılmıyorum", 1'i (%20,0) "Katılıyorum", 1'i (%20,0) "Kesinlikle katılıyorum" yanıtını vermiştir.

Diş Protez Teknolojisi
Diş Protez Teknolojisi bölümünden mezun olan 1 katılımcının 0'ı (%0,0) "Kesinlikle katılmıyorum", 1'i (%100,0) "Katılmıyorum", 0'ı (%0,0) "Ne katılıyorum ne katılmıyorum", 0'ı (%0,0) "Katılıyorum", 0'ı (%0,0) "Kesinlikle katılmıyorum" yanıtını vermiştir.

Elektrik
Elektrik bölümünden mezun olan 8 katılımcının 0'ı (%0,0) "Kesinlikle katılmıyorum", 1'i (%12,5) "Katılmıyorum", 1'i (%12,5) "Ne katılıyorum ne katılmıyorum", 3'ü (%37,5) "Katılıyorum", 3'ü (%37,5) "Kesinlikle katılıyorum" yanıtını vermiştir.

Elektronik Teknolojisi
Elektronik Teknolojisi bölümünden mezun olan 4 katılımcının 0'ı (%0,0) "Kesinlikle katılmıyorum", 1'i (%25,0) "Katılmıyorum", 0'ı (%0,0) "Ne katılıyorum ne katılmıyorum", 3'ü (%75,0) "Katılıyorum", 0'ı (%0,0) "Kesinlikle katılmıyorum" yanıtını vermiştir.

Fizyoterapi
Fizyoterapi bölümünden mezun olan 36 katılımcının 4'ü (%11,1) "Kesinlikle katılmıyorum", 4'ü (%11,1) "Katılmıyorum", 9'u (%25,0) "Ne katılıyorum ne katılmıyorum", 11'i (%30,6) "Katılıyorum", 8'i (%22,2) "Kesinlikle katılıyorum" yanıtını vermiştir.

Grafik Tasarımı
Grafik Tasarımı bölümünden mezun olan 31 katılımcının 3'ü (%9,7) "Kesinlikle katılmıyorum", 3'ü (%9,7) "Katılmıyorum", 3'ü (%9,7) "Ne katılıyorum ne katılmıyorum", 19'u (%61,3) "Katılıyorum", 3'ü (%9,7) "Kesinlikle katılıyorum" yanıtını vermiştir.

Halkla İlişkiler ve Tanıtım
Halkla İlişkiler ve Tanıtım bölümünden mezun olan 11 katılımcının 0'ı (%0,0) "Kesinlikle katılmıyorum", 4'ü (%36,4) "Katılmıyorum", 0'ı (%0,0) "Ne katılıyorum ne katılmıyorum", 6'sı (%54,5) "Katılıyorum", 1'i (%9,1) "Kesinlikle katılıyorum" yanıtını vermiştir.

İlk ve Acil Yardım
İlk ve Acil Yardım bölümünden mezun olan 27 katılımcının 3'ü (%11,1) "Kesinlikle katılmıyorum", 7'si (%25,9) "Katılmıyorum", 10'u (%37,0) "Ne katılıyorum ne katılmıyorum", 5'i (%18,5) "Katılıyorum", 2'si (%7,4) "Kesinlikle katılıyorum" yanıtını vermiştir.

İnsan Kaynakları Yönetimi
İnsan Kaynakları Yönetimi bölümünden mezun olan 6 katılımcının 2'si (%33,3) "Kesinlikle katılmıyorum", 0'ı (%0,0) "Katılmıyorum", 2'si (%33,3) "Ne katılıyorum ne katılmıyorum", 0'ı (%0,0) "Katılıyorum", 2'si (%33,3) "Kesinlikle katılıyorum" yanıtını vermiştir.

İnşaat Teknolojisi
İnşaat Teknolojisi bölümünden mezun olan 1 katılımcının 0'ı (%0,0) "Kesinlikle katılmıyorum", 1'i (%100,0) "Katılmıyorum", 0'ı (%0,0) "Ne katılıyorum ne katılmıyorum", 0'ı (%0,0) "Katılıyorum", 0'ı (%0,0) "Kesinlikle katılmıyorum" yanıtını vermiştir.

İş Sağlığı ve Güvenliği
İş Sağlığı ve Güvenliği bölümünden mezun olan 32 katılımcının 0'ı (%0,0) "Kesinlikle katılmıyorum", 4'ü (%12,5) "Katılmıyorum", 4'ü (%12,5) "Ne katılıyorum ne katılmıyorum", 10'u (%31,3) "Katılıyorum", 14'ü (%43,8) "Kesinlikle katılıyorum" yanıtını vermiştir.

İşçi Sağlığı ve İş Güvenliği
İşçi Sağlığı ve İş Güvenliği bölümünden mezun olan 9 katılımcının 0'ı (%0,0) "Kesinlikle katılmıyorum", 2'si (%22,2) "Katılmıyorum", 1'i (%11,1) "Ne katılıyorum ne katılmıyorum", 2'si (%22,2) "Katılıyorum", 4'ü (%44,4) "Kesinlikle katılıyorum" yanıtını vermiştir.

İşletme Yönetimi
İşletme Yönetimi bölümünden mezun olan 5 katılımcının 1'i (%20,0) "Kesinlikle katılmıyorum", 0'ı (%0,0) "Katılmıyorum", 0'ı (%0,0) "Ne katılıyorum ne katılmıyorum", 4'ü (%80,0) "Katılıyorum", 0'ı (%0,0) "Kesinlikle katılmıyorum" yanıtını vermiştir.

Lojistik
Lojistik bölümünden mezun olan 15 katılımcının 1'i (%6,7) "Kesinlikle katılmıyorum", 4'ü (%26,7) "Katılmıyorum", 4'ü (%26,7) "Ne katılıyorum ne katılmıyorum", 4'ü (%26,7) "Katılıyorum", 2'si (%13,3) "Kesinlikle katılıyorum" yanıtını vermiştir.

Makine
Makine bölümünden mezun olan 1 katılımcının 0'ı (%0,0) "Kesinlikle katılmıyorum", 0'ı (%0,0) "Katılmıyorum", 0'ı (%0,0) "Ne katılıyorum ne katılmıyorum", 0'ı (%0,0) "Katılıyorum", 1'i (%100,0) "Kesinlikle katılıyorum" yanıtını vermiştir.

Mimari Restorasyon
Mimari Restorasyon bölümünden mezun olan 26 katılımcının 2'si (%7,7) "Kesinlikle katılmıyorum", 4'ü (%15,4) "Katılmıyorum", 6'sı (%23,1) "Ne katılıyorum ne katılmıyorum", 8'i (%30,8) "Katılıyorum", 6'sı (%23,1) "Kesinlikle katılıyorum" yanıtını vermiştir.

Moda Tasarımı

Moda Tasarımı bölümünden mezun olan 11 katılımcının 2'si (%18,2) "Kesinlikle katılmıyorum", 0'ı (%0,0) "Katılmıyorum", 1'i (%9,1) "Ne katılıyorum ne katılmıyorum", 6'sı (%54,5) "Katılıyorum", 2'si (%18,2) "Kesinlikle katılıyorum" yanıtını vermiştir.

Muhasebe ve Vergi Uygulamaları
Muhasebe ve Vergi Uygulamaları bölümünden mezun olan 20 katılımcının 0'ı (%0,0) "Kesinlikle katılmıyorum", 0'ı (%0,0) "Katılmıyorum", 5'i (%25,0) "Ne katılıyorum ne katılıyorum", 8'i (%40,0) "Katılıyorum", 7'si (%35,0) "Kesinlikle katılıyorum" yanıtını vermiştir.

Optisyenlik
Optisyenlik bölümünden mezun olan 15 katılımcının 1'i (%6,7) "Kesinlikle katılmıyorum", 2'si (%13,3) "Katılmıyorum", 2'si (%13,3) "Ne katılıyorum ne katılıyorum", 4'ü (%26,7) "Katılıyorum", 6'sı (%40,0) "Kesinlikle katılıyorum" yanıtını vermiştir.

Radyo ve Televizyon Programcılığı
Radyo ve Televizyon Programcılığı bölümünden mezun olan 16 katılımcının 0'ı (%0,0) "Kesinlikle katılmıyorum", 1'i (%6,3) "Katılmıyorum", 5'i (%31,3) "Ne katılıyorum ne katılıyorum", 9'u (%56,3) "Katılıyorum", 1'i (%6,3) "Kesinlikle katılıyorum" yanıtını vermiştir.

Sağlık Kurumları İşletmeciliği
Sağlık Kurumları İşletmeciliği bölümünden mezun olan 9 katılımcının 3'ü (%33,3) "Kesinlikle katılmıyorum", 3'ü (%33,3) "Katılmıyorum", 0'ı (%0,0) "Ne katılıyorum ne katılmıyorum", 2'si (%22,2) "Katılıyorum", 1'i (%11,1) "Kesinlikle katılıyorum" yanıtını vermiştir.

Sivil Hava Ulaştırma İşletmeciliği
Sivil Hava Ulaştırma İşletmeciliği bölümünden mezun olan 30 katılımcının 4'ü (%13,3) "Kesinlikle katılmıyorum", 4'ü (%13,3) "Katılmıyorum", 9'u (%30,0) "Ne katılıyorum ne katılmıyorum", 11'i (%36,7) "Katılıyorum", 2'si (%6,7) "Kesinlikle katılıyorum" yanıtını vermiştir.

Sivil Havacılık Kabin Hizmetleri
Sivil Havacılık Kabin Hizmetleri bölümünden mezun olan 36 katılımcının 7'si (%19,4) "Kesinlikle katılmıyorum", 3'ü (%8,3) "Katılmıyorum", 7'si (%19,4) "Ne katılıyorum ne katılmıyorum", 10'u (%27,8) "Katılıyorum", 9'u (%25,0) "Kesinlikle katılıyorum" yanıtını vermiştir.

Tıbbi Dokümantasyon ve Sekreterlik
Tıbbi Dokümantasyon ve Sekreterlik bölümünden mezun olan 24 katılımcının 0'ı (%0,0) "Kesinlikle katılmıyorum", 2'si (%8,3) "Katılmıyorum", 5'i (%20,8) "Ne katılıyorum ne katılıyorum", 8'i (%33,3) "Katılıyorum", 9'u (%37,5) "Kesinlikle katılıyorum" yanıtını vermiştir.

Tıbbi Görüntüleme Teknikleri
Tıbbi Görüntüleme Teknikleri bölümünden mezun olan 62 katılımcının 3'ü (%4,8) "Kesinlikle katılmıyorum", 9'u (%14,5) "Katılmıyorum", 22'si (%35,5) "Ne katılıyorum ne katılmıyorum", 24'ü (%38,7) "Katılıyorum", 4'ü (%6,5) "Kesinlikle katılıyorum" yanıtını vermiştir.

Tıbbi Laboratuvar Teknikleri
Tıbbi Laboratuvar Teknikleri bölümünden mezun olan 27 katılımcının 3'ü (%11,1) "Kesinlikle katılmıyorum", 3'ü (%11,1) "Katılmıyorum", 3'ü (%11,1) "Ne katılıyorum ne katılmıyorum", 11'i (%40,7) "Katılıyorum", 7'si (%25,9) "Kesinlikle katılıyorum" yanıtını vermiştir.

Turist Rehberliği
Turist Rehberliği bölümünden mezun olan 39 katılımcının 2'si (%5,1) "Kesinlikle katılmıyorum", 5'i (%12,8) "Katılmıyorum", 8'i (%20,5) "Ne katılıyorum ne katılmıyorum", 18'i (%46,2) "Katılıyorum", 6'sı (%15,4) "Kesinlikle katılıyorum" yanıtını vermiştir.

Turizm Rehberliği
Turizm Rehberliği bölümünden mezun olan 4 katılımcının 0'ı (%0,0) "Kesinlikle katılmıyorum", 0'ı (%0,0) "Katılmıyorum", 1'i (%25,0) "Ne katılıyorum ne katılmıyorum", 1'i (%25,0) "Katılıyorum", 2'si (%50,0) "Kesinlikle katılıyorum" yanıtını vermiştir.

Turizm ve Otel İşletmeciliği
Turizm ve Otel İşletmeciliği bölümünden mezun olan 1 katılımcının 0'ı (%0,0) "Kesinlikle katılmıyorum", 0'ı (%0,0) "Katılmıyorum", 0'ı (%0,0) "Ne katılıyorum ne katılmıyorum", 0'ı (%0,0) "Katılıyorum", 1'i (%100,0) "Kesinlikle katılıyorum" yanıtını vermiştir.

Uçak Teknolojisi
Uçak Teknolojisi bölümünden mezun olan 7 katılımcının 3'ü (%42,9) "Kesinlikle katılmıyorum", 0'ı (%0,0) "Katılmıyorum", 1'i (%14,3) "Ne katılıyorum ne katılmıyorum", 3'ü (%42,9) "Katılıyorum", 0'ı (%0,0) "Kesinlikle katılmıyorum" yanıtını vermiştir.

Uygulamalı İngilizce Çevirmenlik
Uygulamalı İngilizce Çevirmenlik bölümünden mezun olan 43 katılımcının 0'ı (%0,0) "Kesinlikle katılmıyorum", 5'i (%11,6) "Katılmıyorum", 17'si (%39,5) "Ne katılıyorum ne katılmıyorum", 13'ü (%30,2) "Katılıyorum", 8'i (%18,6) "Kesinlikle katılıyorum" yanıtını vermiştir.

9.3.7.Mühendislik-Mimarlık Fakültesi'nden Mezun Olanların Aldığı Eğitimle Bilişim ve İletişim Teknolojilerini Kullanabilme Yetkinliğine Sahip Olma Durumu

Mühendislik-Mimarlık Fakültesi'nden mezun olan toplam katılımcı sayısı 187 olarak belirlenmiştir.

Tablo 9.3.7. Mühendislik-Mimarlık Fakültesi

Birim/Bölüm		Kesinlikle katılmıyorum	Katılmıyorum	Ne katılıyorum ne katılmıyorum	Katılıyorum	Kesinlikle katılıyorum	Toplam
Bilgisayar Mühendisliği (İngilizce)	Katılımcı Sayısı	1	4	4	9	2	20
	Katılımcı Sayısı (%)	5,0	20,0	20,0	45,0	10,0	100,0
Biyomedikal Mühendisliği	Katılımcı Sayısı	0	1	0	2	3	6
	Katılımcı Sayısı (%)	0,0	16,7	0,0	33,3	50,0	100,0

Elektrik-Elektronik Mühendisliği	Katılımcı Sayısı	2	1	1	0	0	4
	Katılımcı Sayısı (%)	50,0	25,0	25,0	0,0	0,0	100,0
Elektrik-Elektronik Mühendisliği (İngilizce)	Katılımcı Sayısı	0	1	0	1	0	2
	Katılımcı Sayısı (%)	0,0	50,0	0,0	50,0	0,0	100,0
Endüstri Mühendisliği (İngilizce)	Katılımcı Sayısı	1	3	3	12	3	22
	Katılımcı Sayısı (%)	4,5	13,6	13,6	54,5	13,6	100,0
Endüstri Ürünleri Tasarımı	Katılımcı Sayısı	0	1	2	7	0	10
	Katılımcı Sayısı (%)	0,0	10,0	20,0	70,0	0,0	100,0
İç Mimarlık	Katılımcı Sayısı	2	1	8	14	3	28
	Katılımcı Sayısı (%)	7,1	3,6	28,6	50,0	10,7	100,0
İnşaat Mühendisliği	Katılımcı Sayısı	4	2	4	9	3	22
	Katılımcı Sayısı (%)	18,2	9,1	18,2	40,9	13,6	100,0
Makine Mühendisliği	Katılımcı Sayısı	4	4	15	13	3	39
	Katılımcı Sayısı (%)	10,3	10,3	38,5	33,3	7,7	100,0
Mimarlık	Katılımcı Sayısı	1	6	15	9	3	34
	Katılımcı Sayısı (%)	2,9	17,6	44,1	26,5	8,8	100,0
Toplam	**Katılımcı Sayısı**	15	24	52	76	20	187
	Katılımcı Sayısı (%)	8,0	12,8	27,8	40,6	10,7	100,0

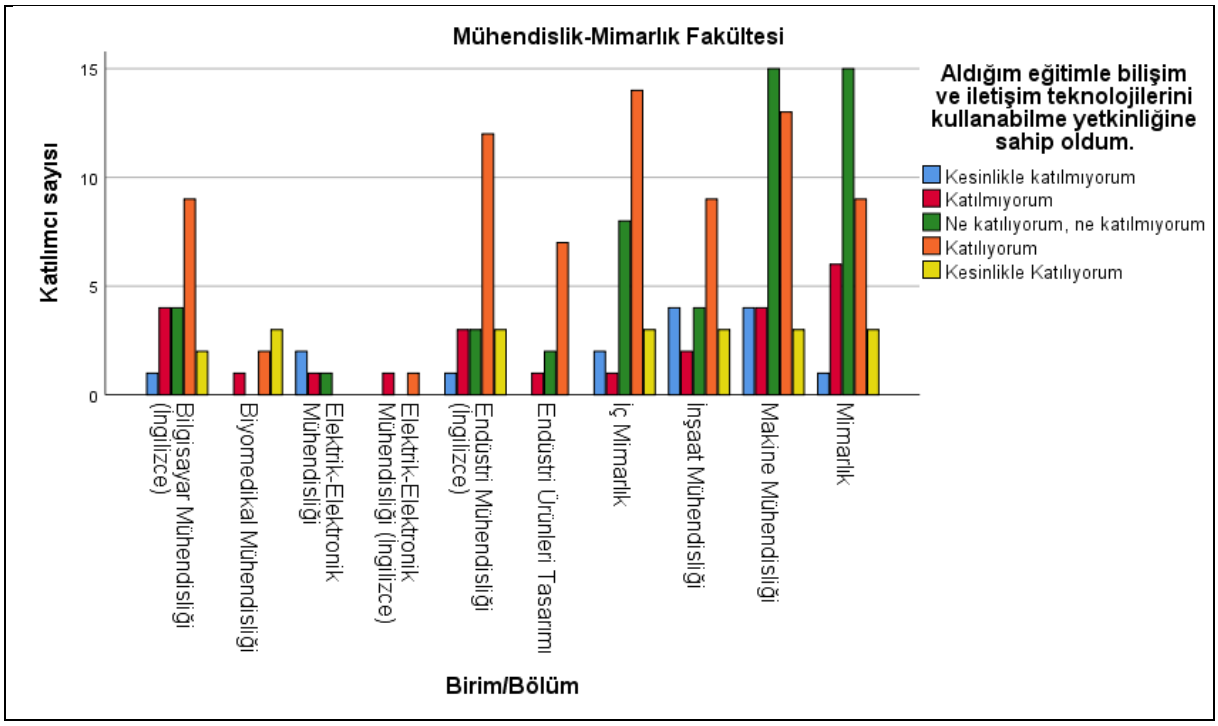

Bilgisayar Mühendisliği (İngilizce)
Bilgisayar Mühendisliği (İngilizce) bölümünden mezun olan 20 katılımcının 1'i (%5,0) "Kesinlikle katılmıyorum", 4'ü (%20,0) "Katılmıyorum", 4'ü (%20,0) "Ne katılıyorum ne katılmıyorum", 9'u (%45,0) "Katılıyorum", 2'si (%10,0) "Kesinlikle katılıyorum" yanıtını vermiştir.

Biyomedikal Mühendisliği
Biyomedikal Mühendisliği bölümünden mezun olan 6 katılımcının 0'ı (%0,0) "Kesinlikle katılmıyorum", 1'i (%16,7) "Katılmıyorum", 0'ı (%0,0) "Ne katılıyorum ne katılmıyorum", 2'si (%33,3) "Katılıyorum", 3'ü (%50,0) "Kesinlikle katılıyorum" yanıtını vermiştir.

Elektrik-Elektronik Mühendisliği
Elektrik-Elektronik Mühendisliği bölümünden mezun olan 4 katılımcının 2'si (%50,0) "Kesinlikle katılmıyorum", 1'i (%25,0) "Katılmıyorum", 1'i (%25,0) "Ne katılıyorum ne katılmıyorum", 0'ı (%0,0) "Katılıyorum", 0'ı (%0,0) "Kesinlikle katılmıyorum" yanıtını vermiştir.

Elektrik-Elektronik Mühendisliği (İngilizce)
Elektrik-Elektronik Mühendisliği (İngilizce) bölümünden mezun olan 2 katılımcının 0'ı (%0,0) "Kesinlikle katılmıyorum", 1'i (%50,0) "Katılmıyorum", 0'ı (%0,0) "Ne katılıyorum ne katılmıyorum", 1'i (%50,0) "Katılıyorum", 0'ı (%0,0) "Kesinlikle katılmıyorum" yanıtını vermiştir.

Endüstri Mühendisliği (İngilizce)
Endüstri Mühendisliği (İngilizce) bölümünden mezun olan 22 katılımcının 1'i (%4,5) "Kesinlikle katılmıyorum", 3'ü (%13,6) "Katılmıyorum", 3'ü (%13,6) "Ne katılıyorum ne katılmıyorum", 12'si (%54,5) "Katılıyorum", 3'ü (%13,6) "Kesinlikle katılıyorum" yanıtını vermiştir.

Endüstri Ürünleri Tasarımı
Endüstri Ürünleri Tasarımı bölümünden mezun olan 10 katılımcının 0'ı (%0,0) "Kesinlikle katılmıyorum", 1'i (%10,0) "Katılmıyorum", 2'si (%20,0) "Ne katılıyorum ne katılmıyorum", 7'si (%70,0) "Katılıyorum", 0'ı (%0,0) "Kesinlikle katılmıyorum" yanıtını vermiştir.

İç Mimarlık
İç Mimarlık bölümünden mezun olan 28 katılımcının 2'si (%7,1) "Kesinlikle katılmıyorum", 1'i (%3,6) "Katılmıyorum", 8'i (%28,6) "Ne katılıyorum ne katılmıyorum", 14'ü (%50,0) "Katılıyorum", 3'ü (%10,7) "Kesinlikle katılıyorum" yanıtını vermiştir.

İnşaat Mühendisliği
İnşaat Mühendisliği bölümünden mezun olan 22 katılımcının 4'ü (%18,2) "Kesinlikle katılmıyorum", 2'si (%9,1) "Katılmıyorum", 4'ü (%18,2) "Ne katılıyorum ne katılmıyorum", 9'u (%40,9) "Katılıyorum", 3'ü (%13,6) "Kesinlikle katılıyorum" yanıtını vermiştir.

Makine Mühendisliği
Makine Mühendisliği bölümünden mezun olan 39 katılımcının 4'ü (%10,3) "Kesinlikle katılmıyorum", 4'ü (%10,3) "Katılmıyorum", 15'i (%38,5) "Ne katılıyorum ne katılmıyorum", 13'ü (%33,3) "Katılıyorum", 3'ü (%7,7) "Kesinlikle katılıyorum" yanıtını vermiştir.

Mimarlık
Mimarlık bölümünden mezun olan 34 katılımcının 1'i (%2,9) "Kesinlikle katılmıyorum", 6'sı (%17,6) "Katılmıyorum", 15'i (%44,1) "Ne katılıyorum ne katılmıyorum", 9'u (%26,5) "Katılıyorum", 3'ü (%8,8) "Kesinlikle katılıyorum" yanıtını vermiştir.

9.3.8.Sağlık Bilimleri Yüksekokulu'ndan Mezun Olanların Aldığı Eğitimle Bilişim ve İletişim Teknolojilerini Kullanabilme Yetkinliğine Sahip Olma Durumu

Sağlık Bilimleri Yüksekokulu'ndan mezun olan toplam katılımcı sayısı 207 olarak belirlenmiştir.

Tablo 9.3.8. Sağlık Bilimleri Yüksekokulu

Birim/Bölüm		Kesinlikle katılmıyorum	Katılmıyorum	Ne katılıyorum ne katılmıyorum	Katılıyorum	Kesinlikle katılıyorum	Toplam
Beslenme ve Diyetetik	Katılımcı Sayısı	1	3	7	8	0	19
	Katılımcı Sayısı (%)	5,3	15,8	36,8	42,1	0,0	100,0
Çocuk Gelişimi	Katılımcı Sayısı	0	10	5	15	2	32
	Katılımcı Sayısı (%)	0,0	31,3	15,6	46,9	6,3	100,0
Fizyoterapi ve Rehabilitasyon	Katılımcı Sayısı	0	1	4	4	1	10
	Katılımcı Sayısı (%)	0,0	10,0	40,0	40,0	10,0	100,0
Hemşirelik	Katılımcı Sayısı	3	4	9	21	12	49

	Katılımcı Sayısı (%)	6,1	8,2	18,4	42,9	24,5	100,0
Sağlık Yönetimi	Katılımcı Sayısı	2	3	2	6	0	13
	Katılımcı Sayısı (%)	15,4	23,1	15,4	46,2	0,0	100,0
Sosyal Hizmet	Katılımcı Sayısı	10	12	16	29	17	84
	Katılımcı Sayısı (%)	11,9	14,3	19,0	34,5	20,2	100,0
Toplam	**Katılımcı Sayısı**	16	33	43	83	32	207
	Katılımcı Sayısı (%)	7,7	15,9	20,8	40,1	15,5	100,0

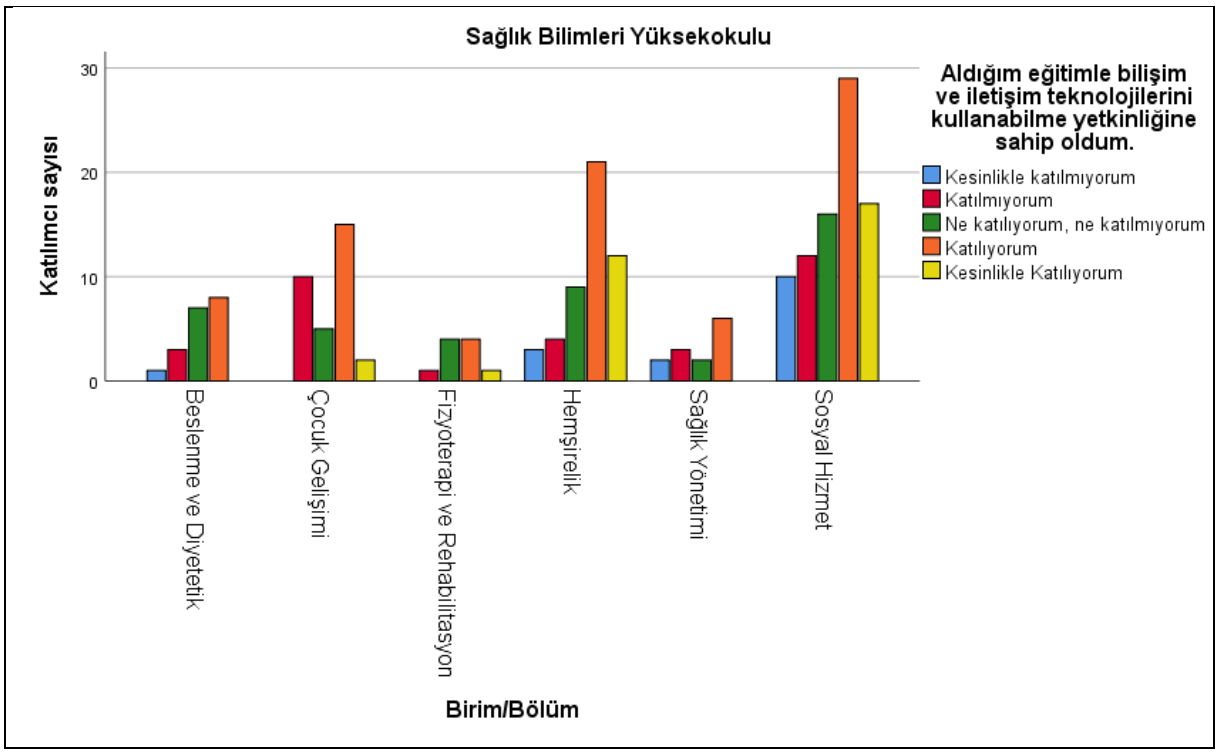

Beslenme ve Diyetetik

Beslenme ve Diyetetik bölümünden mezun olan 19 katılımcının 1'i (%5,3) "Kesinlikle katılmıyorum", 3'ü (%15,8) "Katılmıyorum", 7'si (%36,8) "Ne katılıyorum ne katılmıyorum", 8'i (%42,1) "Katılıyorum", 0'ı (%0,0) "Kesinlikle katılmıyorum" yanıtını vermiştir.

Çocuk Gelişimi

Çocuk Gelişimi bölümünden mezun olan 32 katılımcının 0'ı (%0,0) "Kesinlikle katılmıyorum", 10'u (%31,3) "Katılmıyorum", 5'i (%15,6) "Ne katılıyorum ne katılmıyorum", 15'i (%46,9) "Katılıyorum", 2'si (%6,3) "Kesinlikle katılıyorum" yanıtını vermiştir.

Fizyoterapi ve Rehabilitasyon

Fizyoterapi ve Rehabilitasyon bölümünden mezun olan 10 katılımcının 0'ı (%0,0) "Kesinlikle katılmıyorum", 1'i (%10,0) "Katılmıyorum", 4'ü (%40,0) "Ne katılıyorum ne katılmıyorum", 4'ü (%40,0) "Katılıyorum", 1'i (%10,0) "Kesinlikle katılıyorum" yanıtını vermiştir.

Hemşirelik
Hemşirelik bölümünden mezun olan 49 katılımcının 3'ü (%6,1) "Kesinlikle katılmıyorum", 4'ü (%8,2) "Katılmıyorum", 9'u (%18,4) "Ne katılıyorum ne katılmıyorum", 21'i (%42,9) "Katılıyorum", 12'si (%24,5) "Kesinlikle katılıyorum" yanıtını vermiştir.

Sağlık Yönetimi
Sağlık Yönetimi bölümünden mezun olan 13 katılımcının 2'si (%15,4) "Kesinlikle katılmıyorum", 3'ü (%23,1) "Katılmıyorum", 2'si (%15,4) "Ne katılıyorum ne katılmıyorum", 6'sı (%46,2) "Katılıyorum", 0'ı (%0,0) "Kesinlikle katılmıyorum" yanıtını vermiştir.

Sosyal Hizmet
Sosyal Hizmet bölümünden mezun olan 84 katılımcının 10'u (%11,9) "Kesinlikle katılmıyorum", 12'si (%14,3) "Katılmıyorum", 16'sı (%19,0) "Ne katılıyorum ne katılmıyorum", 29'u (%34,5) "Katılıyorum", 17'si (%20,2) "Kesinlikle katılıyorum" yanıtını vermiştir.

9.3.9. Uygulamalı Bilimler Yüksekokulu'ndan Mezun Olanların Aldığı Eğitimle Bilişim ve İletişim Teknolojilerini Kullanabilme Yetkinliğine Sahip Olma Durumu

Uygulamalı Bilimler Yüksekokulu'ndan mezun olan toplam katılımcı sayısı 46 olarak belirlenmiştir.

Tablo 9.3.9. Uygulamalı Bilimler Yüksekokulu

Birim/Bölüm		Kesinlikle katılmıyorum	Katılmıyorum	Ne katılıyorum ne katılmıyorum	Katılıyorum	Kesinlikle katılıyorum	Toplam
Bankacılık ve Finans	Katılımcı Sayısı	0	0	3	2	1	6
	Katılımcı Sayısı (%)	0,0	0,0	50,0	33,3	16,7	100,0
Gayrimenkul ve Varlık Değerleme	Katılımcı Sayısı	1	0	1	1	0	3
	Katılımcı Sayısı (%)	33,3	0,0	33,3	33,3	0,0	100,0
Muhasebe Bilgi Sistemleri	Katılımcı Sayısı	0	2	2	6	5	15
	Katılımcı Sayısı (%)	0,0	13,3	13,3	40,0	33,3	100,0
Turizm ve Otelcilik	Katılımcı Sayısı	0	1	1	3	1	6
	Katılımcı Sayısı (%)	0,0	16,7	16,7	50,0	16,7	100,0
Uluslararası Lojistik ve Taşımacılık	Katılımcı Sayısı	1	3	7	5	0	16
	Katılımcı Sayısı (%)	6,3	18,8	43,8	31,3	0,0	100,0

Toplam	**Katılımcı Sayısı**	2	6	14	17	7	46
	Katılımcı Sayısı (%)	4,3	13,0	30,4	37,0	15,2	100,0

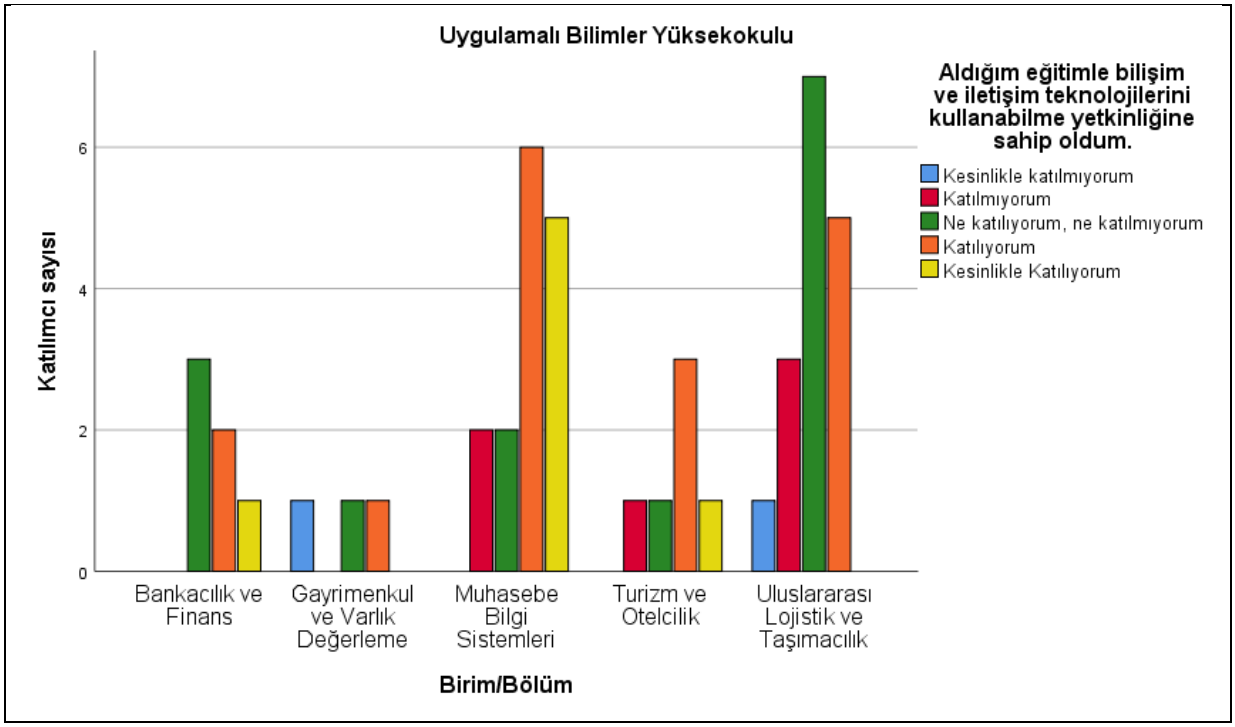

Bankacılık ve Finans
Bankacılık ve Finans bölümünden mezun olan 6 katılımcının 0'ı (%0,0) "Kesinlikle katılmıyorum", 0'ı (%0,0) "Katılmıyorum", 3'ü (%50,0) "Ne katılıyorum ne katılmıyorum", 2'si (%33,3) "Katılıyorum", 1'i (%16,7) "Kesinlikle katılıyorum" yanıtını vermiştir.

Gayrimenkul ve Varlık Değerleme
Gayrimenkul ve Varlık Değerleme bölümünden mezun olan 3 katılımcının 1'i (%33,3) "Kesinlikle katılmıyorum", 0'ı (%0,0) "Katılmıyorum", 1'i (%33,3) "Ne katılıyorum ne katılmıyorum", 1'i (%33,3) "Katılıyorum", 0'ı (%0,0) "Kesinlikle katılmıyorum" yanıtını vermiştir.

Muhasebe Bilgi Sistemleri
Muhasebe Bilgi Sistemleri bölümünden mezun olan 15 katılımcının 0'ı (%0,0) "Kesinlikle katılmıyorum", 2'si (%13,3) "Katılmıyorum", 2'si (%13,3) "Ne katılıyorum ne katılıyorum", 6'sı (%40,0) "Katılıyorum", 5'i (%33,3) "Kesinlikle katılıyorum" yanıtını vermiştir.

Turizm ve Otelcilik
Turizm ve Otelcilik bölümünden mezun olan 6 katılımcının 0'ı (%0,0) "Kesinlikle katılmıyorum", 1'i (%16,7) "Katılmıyorum", 1'i (%16,7) "Ne katılıyorum ne katılıyorum", 3'ü (%50,0) "Katılıyorum", 1'i (%16,7) "Kesinlikle katılıyorum" yanıtını vermiştir.

Uluslararası Lojistik ve Taşımacılık

Uluslararası Lojistik ve Taşımacılık bölümünden mezun olan 16 katılımcının 1'i (%6,3) "Kesinlikle katılmıyorum", 3'ü (%18,8) "Katılmıyorum", 7'si (%43,8) "Ne katılıyorum ne katılıyorum", 5'i (%31,3) "Katılıyorum", 0'ı (%0,0) "Kesinlikle katılmıyorum" yanıtını vermiştir.

10. İstanbul Arel Üniversitesi'nden Mezun Olanlarin Aldiği Eğitimle İletişim Kurabilecek Düzeyde Yabanci Dil Bilgisine Sahip Olma Durumu

İstanbul AREL Üniversitesi'nden mezun olanların aldıkları eğitimle iletişim kurabilecek düzeyde yabancı dil bilgisine sahip olma durumu üzerine yapılan ankette lisansüstü Eğitim Enstitüsü mezunlarının cevabı, lisansüstü eğitimde yabancı dil eğitimi verilmediği için kapsam dışı bırakılmıştır. Lisansüstü Eğitim Enstitüsü mezunları hariç toplam Toplam 1401 katılımcı ankete katılım sağlamıştır. Katılımcıların 386'sı (%27,6) "Kesinlikle katılmıyorum", 401'i (%28,6) "Katılmıyorum", 265'i (%18,9) "Ne katılıyorum ne katılmıyorum", 214'ü (%15,3) "Katılıyorum" ve 135'i (%9,6) "Kesinlikle katılıyorum" şeklinde yanıt vermiştir (Tablo 10.1).

10.1. İstanbul AREL Üniversitesi'nden Mezun Olanların Aldığı Eğitimle İletişim Kurabilecek Düzeyde Yabancı Dil Bilgisine Sahip Olma Durumu

Tablo 10.1. İstanbul AREL Üniversitesi'nden Mezun Olanların Aldığı Eğitimle İletişim Kurabilecek Düzeyde Yabancı Dil Bilgisine Sahip Olma Durumu

	Kesinlikle katılmıyorum	Katılmıyorum	Ne katılıyorum ne katılmıyorum	Katılıyorum	Kesinlikle katılıyorum	Toplam
Katılımcı Sayısı	386	401	265	214	135	1401
Katılımcı Sayısı (%)	27,6	28,6	18,9	15,3	9,6	100

10.2. Departman/Fakülteden Mezun Olanların Aldığı Eğitimle İletişim Kurabilecek Düzeyde Yabancı Dil Bilgisine Sahip Olma Durumu

Departman/Fakülteden mezun olanların iletişim kurabilecek düzeyde yabancı dil bilgisine sahip olma durumuna dair yapılan ankete toplam 1579 katılımcı katılmıştır. Fen-Edebiyat Fakültesi'nden mezun olan 52 katılımcının 9'u (%17,3) “Kesinlikle katılmıyorum”, 12'si (%23,1) “Katılmıyorum”, 6'sı (%11,5) “Ne katılıyorum ne katılmıyorum”, 9'u (%17,3) “Katılıyorum” ve 16'sı (%30,8) “Kesinlikle katılıyorum” demiştir. Güzel Sanatlar Fakültesi mezunları arasında 17 katılımcı bulunmaktadır; bunlardan 7'si (%41,2) “Kesinlikle katılmıyorum”, 4'ü (%23,5) “Katılmıyorum”, 3'ü (%17,6) “Ne katılıyorum ne katılmıyorum”, 2'si (%11,8) “Katılıyorum” ve 1'i (%5,9) “Kesinlikle katılıyorum” yanıtını vermiştir. İktisadi ve İdari Bilimler Fakültesi'nden mezun olan 66 katılımcının 15'i (%22,7) “Kesinlikle katılmıyorum”, 21'i (%31,8) “Katılmıyorum”, 10'u (%15,2) “Ne katılıyorum ne katılmıyorum”, 13'ü (%19,7) “Katılıyorum” ve 7'si (%10,6) “Kesinlikle katılıyorum” demiştir. İletişim Fakültesi mezunlarından 71 katılımcının 28'i (%39,4) “Kesinlikle katılmıyorum”, 26'sı (%36,6) “Katılmıyorum”, 12'si (%16,9) “Ne katılıyorum ne katılmıyorum”, 5'i (%7,0) “Katılıyorum” ve hiçbiri “Kesinlikle katılıyorum” yanıtını vermemiştir. Lisansüstü Eğitim Enstitüsü'nden mezun olan 178 katılımcının 39'u (%21,9) “Kesinlikle katılmıyorum”, 70'i (%39,3) “Katılmıyorum”, 40'ı (%22,5) “Ne katılıyorum ne katılmıyorum”, 18'i (%10,1) “Katılıyorum” ve 11'i (%6,2) “Kesinlikle katılıyorum” demiştir. Meslek Yüksekokulu'nda 755 katılımcı bulunmakta olup, bunlardan 202'si (%26,8) “Kesinlikle katılmıyorum”, 195'i (%25,8) “Katılmıyorum”, 146'sı (%19,3) “Ne katılıyorum ne katılmıyorum”, 122'si (%16,2) “Katılıyorum”, 90'ı (%11,9) “Kesinlikle katılıyorum” yanıtını vermiştir. Mühendislik-Mimarlık Fakültesi'nden mezun olan 187 katılımcının 52'si (%27,8) “Kesinlikle katılmıyorum”, 59'u (%31,6) “Katılmıyorum”, 34'ü (%18,2) “Ne katılıyorum ne katılmıyorum”, 36'sı (%19,3) “Katılıyorum” ve 6'sı (%3,2) “Kesinlikle katılıyorum” demiştir. Sağlık Bilimleri Yüksekokulu mezunları arasında 207 katılımcı bulunmaktadır; bunlardan 63'ü (%30,4) “Kesinlikle katılmıyorum”, 72'si (%34,8) “Katılmıyorum”, 42'si (%20,3) “Ne katılıyorum ne katılmıyorum”, 19'u (%9,2) “Katılıyorum” ve 11'i (%5,3) “Kesinlikle katılıyorum” yanıtını vermiştir. Uygulamalı Bilimler Yüksekokulu'ndan 46 katılımcının 10'u (%21,7) “Kesinlikle katılmıyorum”, 12'si (%26,1) “Katılmıyorum”, 12'si (%26,1) “Ne katılıyorum ne katılmıyorum”, 8'i (%17,4) “Katılıyorum” ve 4'ü (%8,7) “Kesinlikle katılıyorum” demiştir. Genel olarak, toplam 1579 katılımcı arasında 425'i (%26,9) “Kesinlikle katılmıyorum”, 471'i (%29,8) “Katılmıyorum”, 305'i (%19,3) “Ne katılıyorum ne katılmıyorum”, 232'si (%14,7) “Katılıyorum” ve 146'sı (%9,2) “Kesinlikle katılıyorum” yanıtını vermiştir.

Tablo 10.2. Departman/Fakülteden Mezun Olanların Aldığı Eğitimle İletişim Kurabilecek Düzeyde Yabancı Dil Bilgisine Sahip Olma Durumu

Departman/Fakülte		Kesinlikle katılmıyorum	Katılmıyorum	Ne katılıyorum ne katılmıyorum	Katılıyorum	Kesinlikle katılıyorum	Toplam
Fen-Edebiyat Fakültesi	Katılımcı Sayısı	9	12	6	9	16	52
	Katılımcı Sayısı (%)	17,3	23,1	11,5	17,3	30,8	100,0
Güzel Sanatlar Fakültesi	Katılımcı Sayısı	7	4	3	2	1	17
	Katılımcı Sayısı (%)	41,2	23,5	17,6	11,8	5,9	100,0

İktisadi ve İdari Bilimler Fakültesi	Katılımcı Sayısı	15	21	10	13	7	66
	Katılımcı Sayısı (%)	22,7	31,8	15,2	19,7	10,6	100,0
İletişim Fakültesi	Katılımcı Sayısı	28	26	12	5	0	71
	Katılımcı Sayısı (%)	39,4	36,6	16,9	7,0	0,0	100,0
Lisansüstü Eğitim Enstitüsü	Katılımcı Sayısı	39	70	40	18	11	178
	Katılımcı Sayısı (%)	21,9	39,3	22,5	10,1	6,2	100,0
Meslek Yüksekokulu	Katılımcı Sayısı	202	195	146	122	90	755
	Katılımcı Sayısı (%)	26,8	25,8	19,3	16,2	11,9	100,0
Mühendislik-Mimarlık Fakültesi	Katılımcı Sayısı	52	59	34	36	6	187
	Katılımcı Sayısı (%)	27,8	31,6	18,2	19,3	3,2	100,0
Sağlık Bilimleri Yüksekokulu	Katılımcı Sayısı	63	72	42	19	11	207
	Katılımcı Sayısı (%)	30,4	34,8	20,3	9,2	5,3	100,0
Uygulamalı Bilimler Yüksekokulu	Katılımcı Sayısı	10	12	12	8	4	46
	Katılımcı Sayısı (%)	21,7	26,1	26,1	17,4	8,7	100,0
Toplam	**Katılımcı Sayısı**	425	471	305	232	146	1579
	Katılımcı Sayısı (%)	26,9	29,8	19,3	14,7	9,2	100,0

10.3. Birim/Bölümden Mezun Olanların Aldığı Eğitimle İletişim Kurabilecek Düzeyde Yabancı Dil Bilgisine Sahip Olma Durumu

10.3.1. Fen-Edebiyat Fakültesi'nden Mezun Olanların Aldığı Eğitimle İletişim Kurabilecek Düzeyde Yabancı Dil Bilgisine Sahip Olma Durumu

Fen-Edebiyat Fakültesi'nden mezun olan toplam katılımcı sayısı 52 olarak belirlenmiştir.

Tablo 10.3.1. Fen-Edebiyat Fakültesi

Birim/Bölüm	Kesinlikle katılmıyorum	Katılmıyorum	Ne katılıyorum ne katılmıyorum	Katılıyorum	Kesinlikle katılıyorum	Toplam

Matematik-Bilgisayar	Katılımcı Sayısı	1	0	2	0	0	3
	Katılımcı Sayısı (%)	33,3	0,0	66,7	0,0	0,0	100,0
Moleküler Biyoloji ve Genetik (İngilizce)	Katılımcı Sayısı	1	4	1	7	15	28
	Katılımcı Sayısı (%)	3,6	14,3	3,6	25,0	53,6	100,0
Psikoloji	Katılımcı Sayısı	3	3	3	1	0	10
	Katılımcı Sayısı (%)	30,0	30,0	30,0	10,0	0,0	100,0
Sosyoloji	Katılımcı Sayısı	3	3	0	1	0	7
	Katılımcı Sayısı (%)	42,9	42,9	0,0	14,3	0,0	100,0
Türk Dili ve Edebiyatı	Katılımcı Sayısı	1	2	0	0	1	4
	Katılımcı Sayısı (%)	25,0	50,0	0,0	0,0	25,0	100,0
Toplam	**Katılımcı Sayısı**	9	12	6	9	16	52
	Katılımcı Sayısı (%)	17,3	23,1	11,5	17,3	30,8	100,0

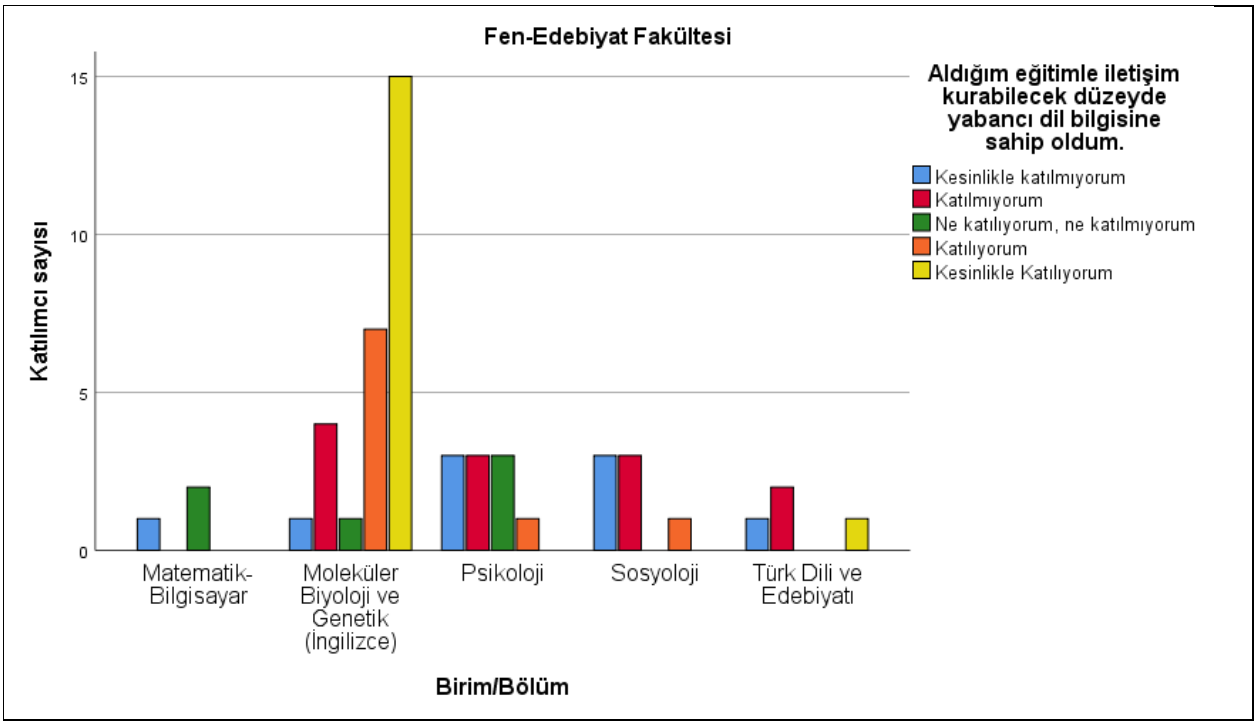

Matematik-Bilgisayar

Matematik-Bilgisayar bölümünden mezun olan 3 katılımcının 1'i (%33,3) "Kesinlikle katılmıyorum", 0'ı (%0,0) "Katılmıyorum", 2'si (%66,7) "Ne katılıyorum ne katılmıyorum", 0'ı (%0,0) "Katılıyorum", 0'ı (%0,0) "Kesinlikle katılmıyorum" yanıtını vermiştir.

Moleküler Biyoloji ve Genetik (İngilizce)
Moleküler Biyoloji ve Genetik (İngilizce) bölümünden mezun olan 28 katılımcının 1'i (%3,6) "Kesinlikle katılmıyorum", 4'ü (%14,3) "Katılmıyorum", 1'i (%3,6) "Ne katılıyorum ne katılmıyorum", 7'si (%25,0) "Katılıyorum", 15'i (%53,6) "Kesinlikle katılıyorum" yanıtını vermiştir.

Psikoloji
Psikoloji bölümünden mezun olan 10 katılımcının 3'ü (%30,0) "Kesinlikle katılmıyorum", 3'ü (%30,0) "Katılmıyorum", 3'ü (%30,0) "Ne katılıyorum ne katılıyorum", 1'i (%10,0) "Katılıyorum", 0'ı (%0,0) "Kesinlikle katılmıyorum" yanıtını vermiştir.

Sosyoloji
Sosyoloji bölümünden mezun olan 7 katılımcının 3'ü (%42,9) "Kesinlikle katılmıyorum", 3'ü (%42,9) "Katılmıyorum", 0'ı (%0,0) "Ne katılıyorum ne katılıyorum", 1'i (%14,3) "Katılıyorum", 0'ı (%0,0) "Kesinlikle katılmıyorum" yanıtını vermiştir.

Türk Dili ve Edebiyatı
Türk Dili ve Edebiyatı bölümünden mezun olan 4 katılımcının 1'i (%25,0) "Kesinlikle katılmıyorum", 2'si (%50,0) "Katılmıyorum", 0'ı (%0,0) "Ne katılıyorum ne katılmıyorum", 0'ı (%0,0) "Katılıyorum", 1'i (%25,0) "Kesinlikle katılıyorum" yanıtını vermiştir.

10.3.2. Güzel Sanatlar Fakültesi'nden Mezun Olanların Aldığı Eğitimle İletişim Kurabilecek Düzeyde Yabancı Dil Bilgisine Sahip Olma Durumu

Güzel Sanatlar Fakültesi'nden mezun olan toplam katılımcı sayısı 17 olarak belirlenmiştir.

Tablo 10.3.2. Güzel Sanatlar Fakültesi

Birim/Bölüm		Kesinlikle katılmıyorum	Katılmıyorum	Ne katılıyorum ne katılmıyorum	Katılıyorum	Kesinlikle katılıyorum	Toplam
Grafik Tasarımı	Katılımcı Sayısı	2	3	2	0	1	8
	Katılımcı Sayısı (%)	25,0	37,5	25,0	0,0	12,5	100,0
Moda ve Tekstil Tasarımı	Katılımcı Sayısı	5	1	1	2	0	9
	Katılımcı Sayısı (%)	55,6	11,1	11,1	22,2	0,0	100,0
Toplam	**Katılımcı Sayısı**	7	4	3	2	1	17
	Katılımcı Sayısı (%)	41,2	23,5	17,6	11,8	5,9	100,0

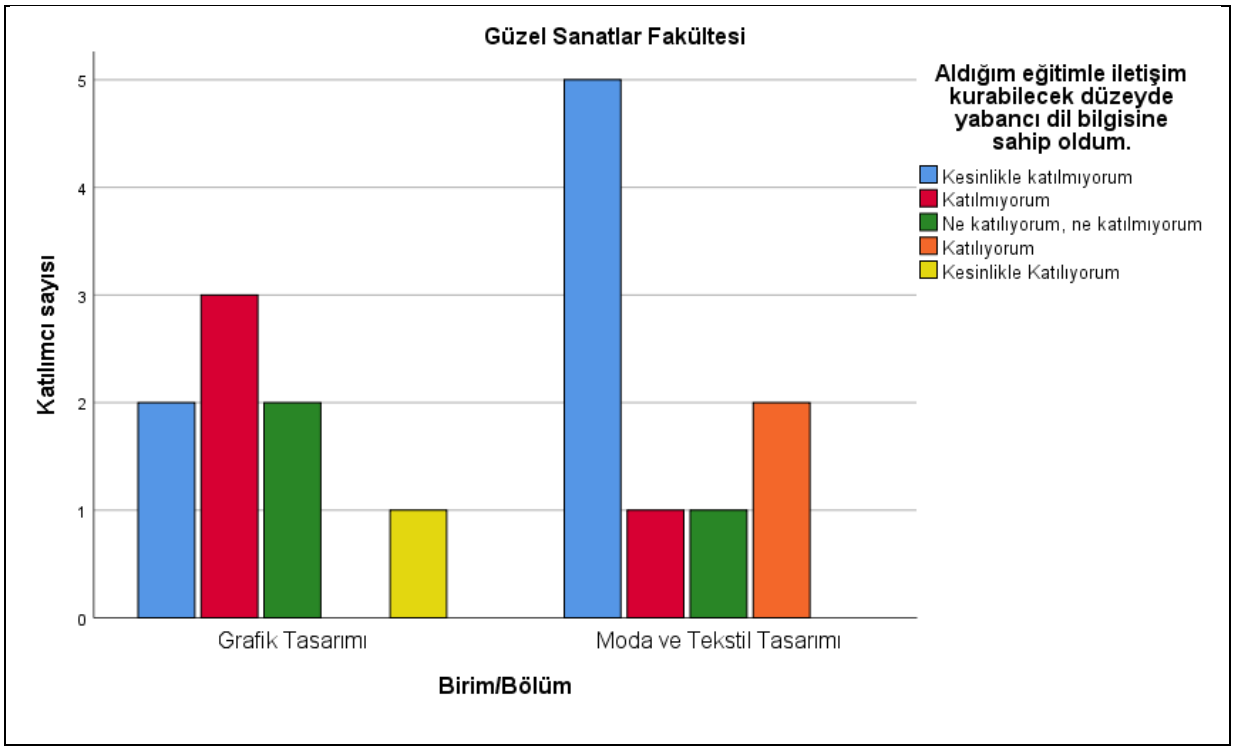

Grafik Tasarımı

Grafik Tasarımı bölümünden mezun olan 8 katılımcının 2'si (%25,0) "Kesinlikle katılmıyorum", 3'ü (%37,5) "Katılmıyorum", 2'si (%25,0) "Ne katılıyorum ne katılmıyorum", 0'ı (%0,0) "Katılıyorum", 1'i (%12,5) "Kesinlikle katılıyorum" yanıtını vermiştir.

Moda ve Tekstil Tasarımı

Moda ve Tekstil Tasarımı bölümünden mezun olan 9 katılımcının 5'i (%55,6) "Kesinlikle katılmıyorum", 1'i (%11,1) "Katılmıyorum", 1'i (%11,1) "Ne katılıyorum ne katılmıyorum", 2'si (%22,2) "Katılıyorum", 0'ı (%0,0) "Kesinlikle katılmıyorum" yanıtını vermiştir.

10.3.3.İktisadi ve İdari Bilimler Fakültesi'nden Mezun Olanların Aldığı Eğitimle İletişim Kurabilecek Düzeyde Yabancı Dil Bilgisine Sahip Olma Durumu

İktisadi ve İdari Bilimler Fakültesi'nden mezun olan toplam katılımcı sayısı 66 olarak belirlenmiştir.

Tablo 10.3.3. İktisadi ve İdari Bilimler

Birim/Bölüm		Kesinlikle katılmıyorum	Katılmıyorum	Ne katılıyorum ne katılmıyorum	Katılıyorum	Kesinlikle katılıyorum	Toplam
İşletme	Katılımcı Sayısı	3	3	0	1	0	7
	Katılımcı Sayısı (%)	42,9	42,9	0,0	14,3	0,0	100,0
İşletme (İngilizce)	Katılımcı Sayısı	0	0	2	2	2	6
	Katılımcı Sayısı (%)	0,0	0,0	33,3	33,3	33,3	100,0
	Katılımcı Sayısı	1	3	1	2	3	10

Muhasebe ve Finans Yönetimi	Katılımcı Sayısı (%)	10,0	30,0	10,0	20,0	30,0	100,0
Siyaset Bilimi ve Kamu Yönetimi	Katılımcı Sayısı	3	5	2	2	0	12
	Katılımcı Sayısı (%)	25,0	41,7	16,7	16,7	0,0	100,0
Uluslararası İlişkiler	Katılımcı Sayısı	3	4	2	0	0	9
	Katılımcı Sayısı (%)	33,3	44,4	22,2	0,0	0,0	100,0
Uluslararası İlişkiler (İngilizce)	Katılımcı Sayısı	4	5	0	3	1	13
	Katılımcı Sayısı (%)	30,8	38,5	0,0	23,1	7,7	100,0
Uluslararası Ticaret ve Finans (İngilizce)	Katılımcı Sayısı	1	1	3	3	1	9
	Katılımcı Sayısı (%)	11,1	11,1	33,3	33,3	11,1	100,0
Toplam	**Katılımcı Sayısı**	15	21	10	13	7	66
	Katılımcı Sayısı (%)	22,7	31,8	15,2	19,7	10,6	100,0

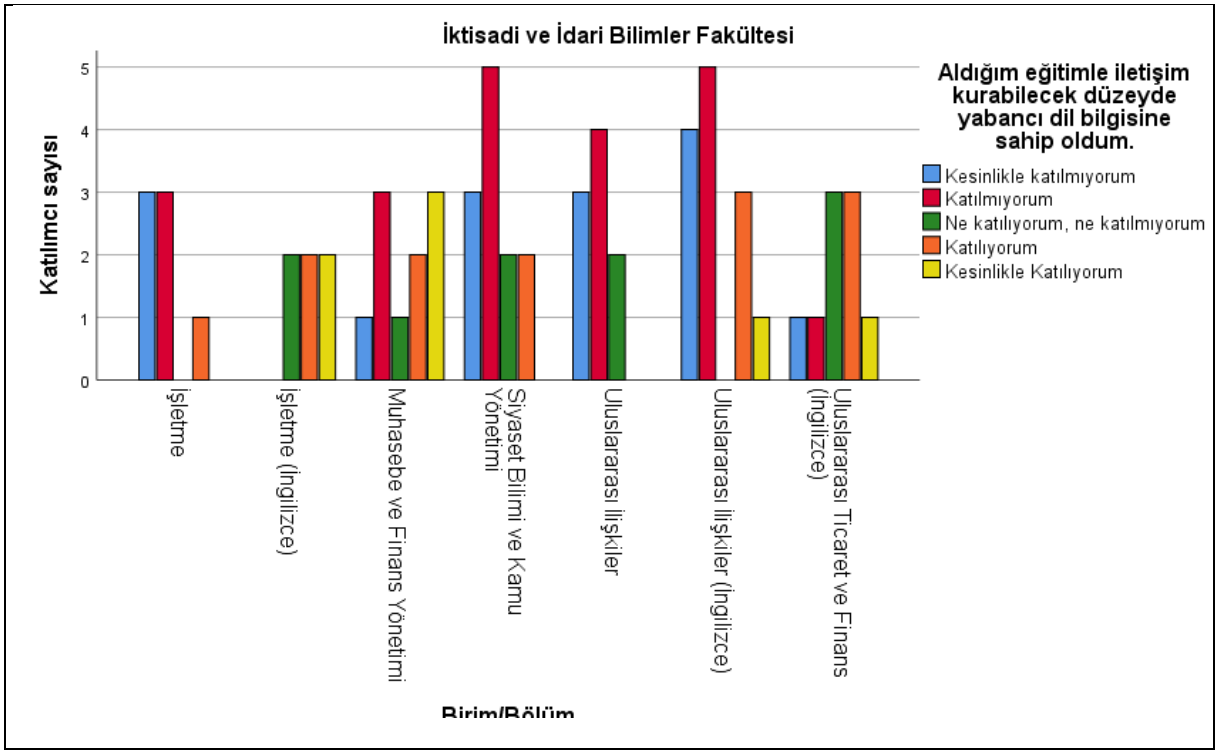

İşletme

İşletme bölümünden mezun olan 7 katılımcının 3'ü (%42,9) "Kesinlikle katılmıyorum", 3'ü (%42,9) "Katılmıyorum", 0'ı (%0,0) "Ne katılıyorum ne katılmıyorum", 1'i (%14,3) "Katılıyorum", 0'ı (%0,0) "Kesinlikle katılmıyorum" yanıtını vermiştir.

İşletme (İngilizce)

İşletme (İngilizce) bölümünden mezun olan 6 katılımcının 0'ı (%0,0) "Kesinlikle katılmıyorum", 0'ı (%0,0) "Katılmıyorum", 2'si (%33,3) "Ne katılıyorum ne katılıyorum", 2'si (%33,3) "Katılıyorum", 2'si (%33,3) "Kesinlikle katılıyorum" yanıtını vermiştir.

Muhasebe ve Finans Yönetimi
Muhasebe ve Finans Yönetimi bölümünden mezun olan 10 katılımcının 1'i (%10,0) "Kesinlikle katılmıyorum", 3'ü (%30,0) "Katılmıyorum", 1'i (%10,0) "Ne katılıyorum ne katılıyorum", 2'si (%20,0) "Katılıyorum", 3'ü (%30,0) "Kesinlikle katılıyorum" yanıtını vermiştir.

Siyaset Bilimi ve Kamu Yönetimi
Siyaset Bilimi ve Kamu Yönetimi bölümünden mezun olan 12 katılımcının 3'ü (%25,0) "Kesinlikle katılmıyorum", 5'i (%41,7) "Katılmıyorum", 2'si (%16,7) "Ne katılıyorum ne katılıyorum", 2'si (%16,7) "Katılıyorum", 0'ı (%0,0) "Kesinlikle katılmıyorum" yanıtını vermiştir.

Uluslararası İlişkiler
Uluslararası İlişkiler bölümünden mezun olan 9 katılımcının 3'ü (%33,3) "Kesinlikle katılmıyorum", 4'ü (%44,4) "Katılmıyorum", 2'si (%22,2) "Ne katılıyorum ne katılıyorum", 0'ı (%0,0) "Katılıyorum", 0'ı (%0,0) "Kesinlikle katılmıyorum" yanıtını vermiştir.

Uluslararası İlişkiler (İngilizce)
Uluslararası İlişkiler (İngilizce) bölümünden mezun olan 13 katılımcının 4'ü (%30,8) "Kesinlikle katılmıyorum", 5'i (%38,5) "Katılmıyorum", 0'ı (%0,0) "Ne katılıyorum ne katılıyorum", 3'ü (%23,1) "Katılıyorum", 1'i (%7,7) "Kesinlikle katılıyorum" yanıtını vermiştir.

Uluslararası Ticaret ve Finans (İngilizce)
Uluslararası Ticaret ve Finans (İngilizce) bölümünden mezun olan 9 katılımcının 1'i (%11,1) "Kesinlikle katılmıyorum", 1'i (%11,1) "Katılmıyorum", 3'ü (%33,3) "Ne katılıyorum ne katılıyorum", 3'ü (%33,3) "Katılıyorum", 1'i (%11,1) "Kesinlikle katılıyorum" yanıtını vermiştir.

10.3.4.İletişim Fakültesi'nden Mezun Olanların Aldığı Eğitimle İletişim Kurabilecek Düzeyde Yabancı Dil Bilgisine Sahip Olma Durumu

İletişim Fakültesi'nden mezun olan toplam katılımcı sayısı 71 olarak belirlenmiştir.

Tablo 10.3.4. İletişim Fakültesi

Birim/Bölüm		Kesinlikle katılmıyorum	Katılmıyorum	Ne katılıyorum ne katılmıyorum	Katılıyorum	Kesinlikle katılıyorum	Toplam
Gazetecilik	Katılımcı Sayısı	3	2	1	1		7
	Katılımcı Sayısı (%)	42,9	28,6	14,3	14,3		100,0
Görsel İletişim Tasarımı	Katılımcı Sayısı	13	11	4	1		29
	Katılımcı Sayısı (%)	44,8	37,9	13,8	3,4		100,0
Halkla İlişkiler ve Reklamcılık	Katılımcı Sayısı	5	8	5	1		19
	Katılımcı Sayısı (%)	26,3	42,1	26,3	5,3		100,0

Medya ve İletişim Sistemleri	Katılımcı Sayısı	2	1	1	0	4
	Katılımcı Sayısı (%)	50,0	25,0	25,0	0,0	100,0
Radyo, Televizyon ve Sinema	Katılımcı Sayısı	4	2	1	1	8
	Katılımcı Sayısı (%)	50,0	25,0	12,5	12,5	100,0
Sinema ve Televizyon	Katılımcı Sayısı	1	0	0	0	1
	Katılımcı Sayısı (%)	100,0	0,0	0,0	0,0	100,0
Yeni Medya ve İletişim	Katılımcı Sayısı	0	2	0	1	3
	Katılımcı Sayısı (%)	0,0	66,7	0,0	33,3	100,0
Toplam	**Katılımcı Sayısı**	28	26	12	5	71
	Katılımcı Sayısı (%)	39,4	36,6	16,9	7,0	100,0

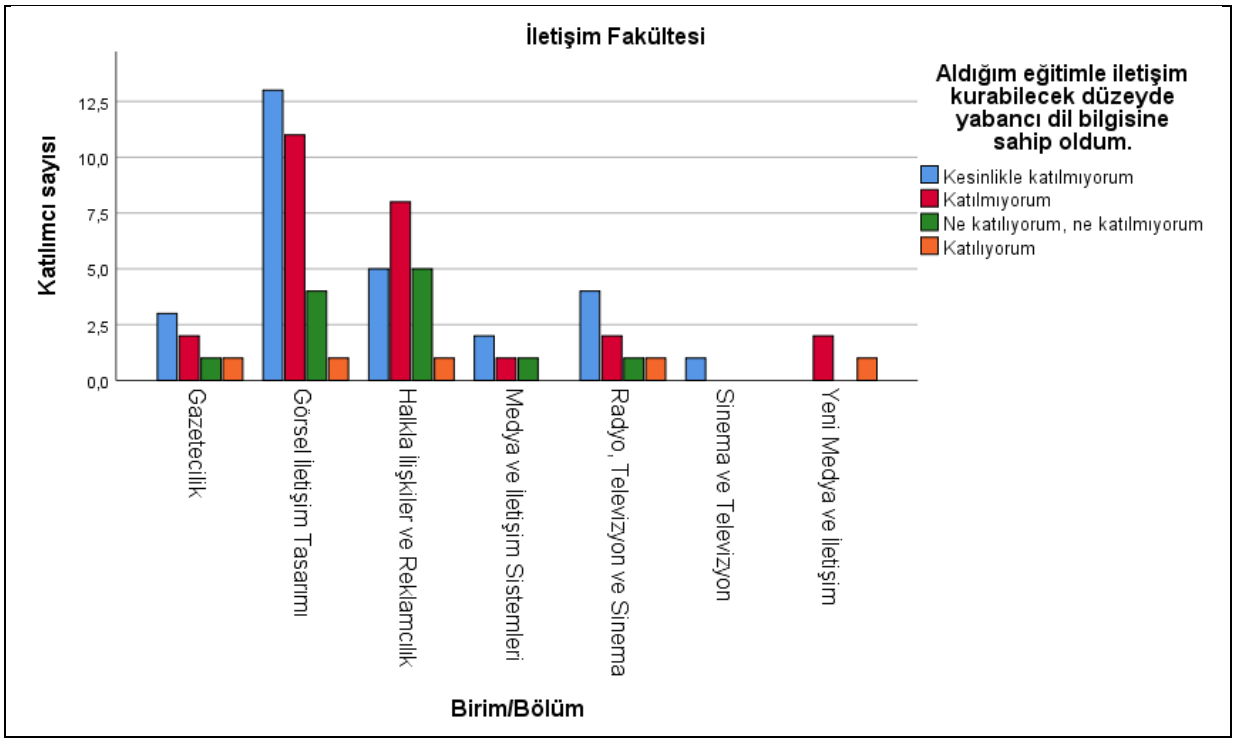

Gazetecilik

Gazetecilik bölümünden mezun olan 7 katılımcının 3'ü (%42,9) "Kesinlikle katılmıyorum", 2'si (%28,6) "Katılmıyorum", 1'i (%14,3) "Ne katılıyorum ne katılmıyorum", 1'i (%14,3) "Katılıyorum" yanıtını vermiştir.

Görsel İletişim Tasarımı

Görsel İletişim Tasarımı bölümünden mezun olan 29 katılımcının 13'ü (%44,8) "Kesinlikle katılmıyorum", 11'i (%37,9) "Katılmıyorum", 4'ü (%13,8) "Ne katılıyorum ne katılmıyorum", 1'i (%3,4) "Katılıyorum" yanıtını vermiştir.

Halkla İlişkiler ve Reklamcılık

Halkla İlişkiler ve Reklamcılık bölümünden mezun olan 19 katılımcının 5'i (%26,3) "Kesinlikle katılmıyorum", 8'i (%42,1) "Katılmıyorum", 5'i (%26,3) "Ne katılıyorum ne katılmıyorum", 1'i (%5,3) "Katılıyorum" yanıtını vermiştir.

Medya ve İletişim Sistemleri
Medya ve İletişim Sistemleri bölümünden mezun olan 4 katılımcının 2'si (%50,0) "Kesinlikle katılmıyorum", 1'i (%25,0) "Katılmıyorum", 1'i (%25,0) "Ne katılıyorum ne katılıyorum", 0'ı (%0,0) "Katılıyorum" yanıtını vermiştir.

Radyo, Televizyon ve Sinema
Radyo, Televizyon ve Sinema bölümünden mezun olan 8 katılımcının 4'ü (%50,0) "Kesinlikle katılmıyorum", 2'si (%25,0) "Katılmıyorum", 1'i (%12,5) "Ne katılıyorum ne katılıyorum", 1'i (%12,5) "Katılıyorum" yanıtını vermiştir.

Sinema ve Televizyon
Sinema ve Televizyon bölümünden mezun olan 1 katılımcının 1'i (%100,0) "Kesinlikle katılmıyorum", 0'ı (%0,0) "Katılmıyorum", 0'ı (%0,0) "Ne katılıyorum ne katılıyorum", 0'ı (%0,0) "Katılıyorum" yanıtını vermiştir.

Yeni Medya ve İletişim
Yeni Medya ve İletişim bölümünden mezun olan 3 katılımcının 0'ı (%0,0) "Kesinlikle katılmıyorum", 2'si (%66,7) "Katılmıyorum", 0'ı (%0,0) "Ne katılıyorum ne katılıyorum", 1'i (%33,3) "Katılıyorum" yanıtını vermiştir.

10.3.5.Meslek Yüksekokulu'ndan Mezun Olanların Aldığı Eğitimle İletişim Kurabilecek Düzeyde Yabancı Dil Bilgisine Sahip Olma Durumu

Meslek Yüksekokulu'ndan mezun olan toplam katılımcı sayısı 755 olarak belirlenmiştir.

Tablo 10.3.5. Meslek Yüksekokulu

Birim/Bölüm		Kesinlikle katılmıyorum	Katılmıyorum	Ne katılıyorum ne katılmıyorum	Katılıyorum	Kesinlikle katılıyorum	Toplam
Adalet	Katılımcı Sayısı	1	6	4	1	0	12
	Katılımcı Sayısı (%)	8,3	50,0	33,3	8,3	0,0	100,0
Anestezi	Katılımcı Sayısı	28	25	11	7	7	78
	Katılımcı Sayısı (%)	35,9	32,1	14,1	9,0	9,0	100,0
Aşçılık	Katılımcı Sayısı	4	1	3	1	2	11
	Katılımcı Sayısı (%)	36,4	9,1	27,3	9,1	18,2	100,0
Bankacılık ve Sigortacılık	Katılımcı Sayısı	5	3	2	0	1	11
	Katılımcı Sayısı (%)	45,5	27,3	18,2	0,0	9,1	100,0
	Katılımcı Sayısı	2	1	1	0	0	4

Basım ve Yayın Teknolojileri	Katılımcı Sayısı (%)	50,0	25,0	25,0	0,0	0,0	100,0
Bilgisayar Destekli Tasarımı ve Animasyon Programı	Katılımcı Sayısı	1	2	6	0	0	9
	Katılımcı Sayısı (%)	11,1	22,2	66,7	0,0	0,0	100,0
Bilgisayar Programcılığı	Katılımcı Sayısı	10	6	4	1	1	22
	Katılımcı Sayısı (%)	45,5	27,3	18,2	4,5	4,5	100,0
Çocuk Gelişimi	Katılımcı Sayısı	16	12	11	6	1	46
	Katılımcı Sayısı (%)	34,8	26,1	23,9	13,0	2,2	100,0
Dış Ticaret	Katılımcı Sayısı	3	0	2	0	0	5
	Katılımcı Sayısı (%)	60,0	0,0	40,0	0,0	0,0	100,0
Diş Protez Teknolojisi	Katılımcı Sayısı	0	1	0	0	0	1
	Katılımcı Sayısı (%)	0,0	100,0	0,0	0,0	0,0	100,0
Elektrik	Katılımcı Sayısı	0	3	3	2	0	8
	Katılımcı Sayısı (%)	0,0	37,5	37,5	25,0	0,0	100,0
Elektronik Teknolojisi	Katılımcı Sayısı	1	1	0	2	0	4
	Katılımcı Sayısı (%)	25,0	25,0	0,0	50,0	0,0	100,0
Fizyoterapi	Katılımcı Sayısı	9	7	10	6	4	36
	Katılımcı Sayısı (%)	25,0	19,4	27,8	16,7	11,1	100,0
Grafik Tasarımı	Katılımcı Sayısı	8	7	10	5	1	31
	Katılımcı Sayısı (%)	25,8	22,6	32,3	16,1	3,2	100,0
Halkla İlişkiler ve Tanıtım	Katılımcı Sayısı	4	5	2	0	0	11
	Katılımcı Sayısı (%)	36,4	45,5	18,2	0,0	0,0	100,0
İlk ve Acil Yardım	Katılımcı Sayısı	10	9	5	3	0	27
	Katılımcı Sayısı (%)	37,0	33,3	18,5	11,1	0,0	100,0
İnsan Kaynakları Yönetimi	Katılımcı Sayısı	3	2	0	0	1	6
	Katılımcı Sayısı (%)	50,0	33,3	0,0	0,0	16,7	100,0

İnşaat Teknolojisi	Katılımcı Sayısı	0	1	0	0	0	1
	Katılımcı Sayısı (%)	0,0	100,0	0,0	0,0	0,0	100,0
İş Sağlığı ve Güvenliği	Katılımcı Sayısı	5	10	3	5	9	32
	Katılımcı Sayısı (%)	15,6	31,3	9,4	15,6	28,1	100,0
İşçi Sağlığı ve İş Güvenliği	Katılımcı Sayısı	3	4	0	1	1	9
	Katılımcı Sayısı (%)	33,3	44,4	0,0	11,1	11,1	100,0
İşletme Yönetimi	Katılımcı Sayısı	4	0	0	1	0	5
	Katılımcı Sayısı (%)	80,0	0,0	0,0	20,0	0,0	100,0
Lojistik	Katılımcı Sayısı	4	3	4	4	0	15
	Katılımcı Sayısı (%)	26,7	20,0	26,7	26,7	0,0	100,0
Makine	Katılımcı Sayısı	0	1	0	0	0	1
	Katılımcı Sayısı (%)	0,0	100,0	0,0	0,0	0,0	100,0
Mimari Restorasyon	Katılımcı Sayısı	6	11	2	3	4	26
	Katılımcı Sayısı (%)	23,1	42,3	7,7	11,5	15,4	100,0
Moda Tasarımı	Katılımcı Sayısı	3	6	2	0	0	11
	Katılımcı Sayısı (%)	27,3	54,5	18,2	0,0	0,0	100,0
Muhasebe ve Vergi Uygulamaları	Katılımcı Sayısı	3	7	3	4	3	20
	Katılımcı Sayısı (%)	15,0	35,0	15,0	20,0	15,0	100,0
Optisyenlik	Katılımcı Sayısı	2	2	5	2	4	15
	Katılımcı Sayısı (%)	13,3	13,3	33,3	13,3	26,7	100,0
Radyo ve Televizyon Programcılığı	Katılımcı Sayısı	6	3	3	4	0	16
	Katılımcı Sayısı (%)	37,5	18,8	18,8	25,0	0,0	100,0
Sağlık Kurumları İşletmeciliği	Katılımcı Sayısı	4	3	1	0	1	9
	Katılımcı Sayısı (%)	44,4	33,3	11,1	0,0	11,1	100,0
	Katılımcı Sayısı	8	4	11	6	1	30

Sivil Hava Ulaştırma İşletmeciliği	Katılımcı Sayısı (%)	26,7	13,3	36,7	20,0	3,3	100,0
Sivil Havacılık Kabin Hizmetleri	Katılımcı Sayısı	10	3	9	7	7	36
	Katılımcı Sayısı (%)	27,8	8,3	25,0	19,4	19,4	100,0
Tıbbi Dokümantasyon ve Sekreterlik	Katılımcı Sayısı	7	8	4	1	4	24
	Katılımcı Sayısı (%)	29,2	33,3	16,7	4,2	16,7	100,0
Tıbbi Görüntüleme Teknikleri	Katılımcı Sayısı	18	19	9	13	3	62
	Katılımcı Sayısı (%)	29,0	30,6	14,5	21,0	4,8	100,0
Tıbbi Laboratuvar Teknikleri	Katılımcı Sayısı	4	6	3	8	6	27
	Katılımcı Sayısı (%)	14,8	22,2	11,1	29,6	22,2	100,0
Turist Rehberliği	Katılımcı Sayısı	6	9	10	10	4	39
	Katılımcı Sayısı (%)	15,4	23,1	25,6	25,6	10,3	100,0
Turizm Rehberliği	Katılımcı Sayısı	1	0	0	1	2	4
	Katılımcı Sayısı (%)	25,0	0,0	0,0	25,0	50,0	100,0
Turizm ve Otel İşletmeciliği	Katılımcı Sayısı	0	0	0	0	1	1
	Katılımcı Sayısı (%)	0,0	0,0	0,0	0,0	100,0	100,0
Uçak Teknolojisi	Katılımcı Sayısı	2	1	0	2	2	7
	Katılımcı Sayısı (%)	28,6	14,3	0,0	28,6	28,6	100,0
Uygulamalı İngilizce Çevirmenlik	Katılımcı Sayısı	1	3	3	16	20	43
	Katılımcı Sayısı (%)	2,3	7,0	7,0	37,2	46,5	100,0
Toplam	**Katılımcı Sayısı**	202	195	146	122	90	755
	Katılımcı Sayısı (%)	26,8	25,8	19,3	16,2	11,9	100,0

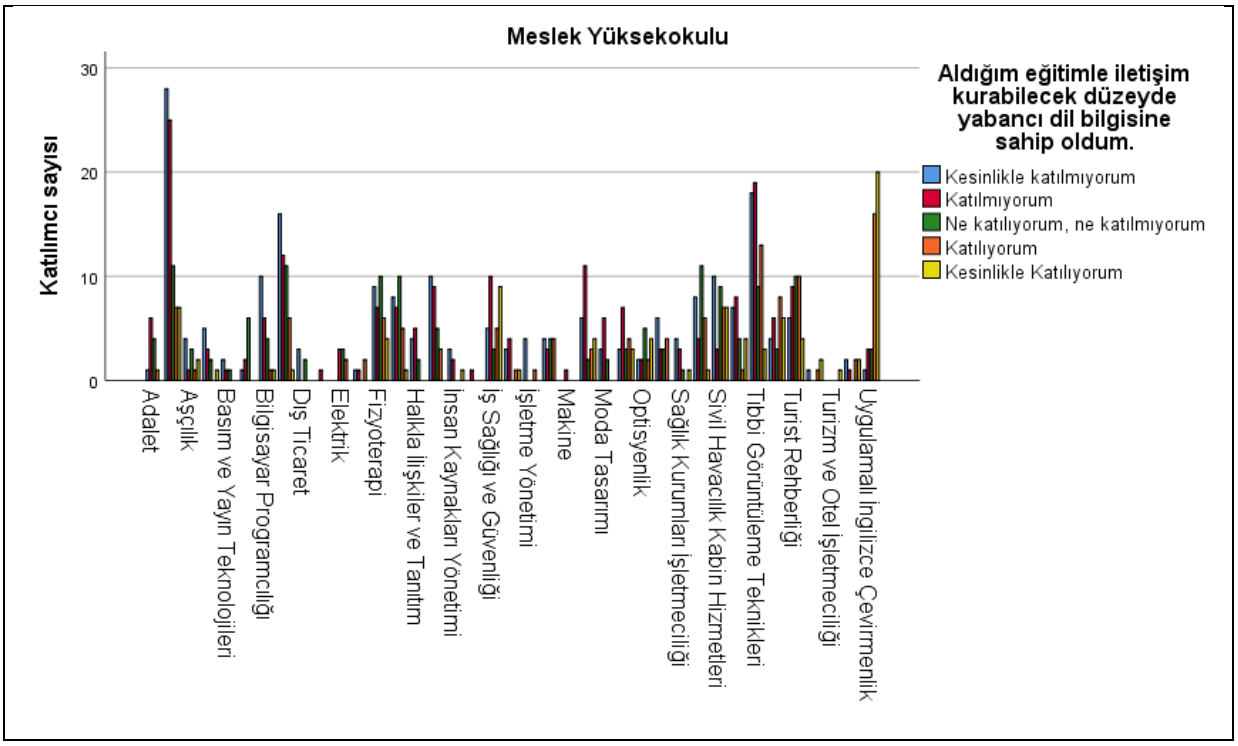

Adalet
Adalet bölümünden mezun olan 12 katılımcının 1'i (%8,3) "Kesinlikle katılmıyorum", 6'sı (%50,0) "Katılmıyorum", 4'ü (%33,3) "Ne katılıyorum ne katılmıyorum", 1'i (%8,3) "Katılıyorum", 0'ı (%0,0) "Kesinlikle katılmıyorum" yanıtını vermiştir.

Anestezi
Anestezi bölümünden mezun olan 78 katılımcının 28'i (%35,9) "Kesinlikle katılmıyorum", 25'i (%32,1) "Katılmıyorum", 11'i (%14,1) "Ne katılıyorum ne katılmıyorum", 7'si (%9,0) "Katılıyorum", 7'si (%9,0) "Kesinlikle katılıyorum" yanıtını vermiştir.

Aşçılık
Aşçılık bölümünden mezun olan 11 katılımcının 4'ü (%36,4) "Kesinlikle katılmıyorum", 1'i (%9,1) "Katılmıyorum", 3'ü (%27,3) "Ne katılıyorum ne katılıyorum", 1'i (%9,1) "Katılıyorum", 2'si (%18,2) "Kesinlikle katılıyorum" yanıtını vermiştir.

Bankacılık ve Sigortacılık
Bankacılık ve Sigortacılık bölümünden mezun olan 11 katılımcının 5'i (%45,5) "Kesinlikle katılmıyorum", 3'ü (%27,3) "Katılmıyorum", 2'si (%18,2) "Ne katılıyorum ne katılıyorum", 0'ı (%0,0) "Katılıyorum", 1'i (%9,1) "Kesinlikle katılıyorum" yanıtını vermiştir.

Basım ve Yayın Teknolojileri
Basım ve Yayın Teknolojileri bölümünden mezun olan 4 katılımcının 2'si (%50,0) "Kesinlikle katılmıyorum", 1'i (%25,0) "Katılmıyorum", 1'i (%25,0) "Ne katılıyorum ne katılıyorum", 0'ı (%0,0) "Katılıyorum", 0'ı (%0,0) "Kesinlikle katılmıyorum" yanıtını vermiştir.

Bilgisayar Destekli Tasarımı ve Animasyon Programı
Bilgisayar Destekli Tasarımı ve Animasyon Programı bölümünden mezun olan 9 katılımcının 1'i (%11,1) "Kesinlikle katılmıyorum", 2'si (%22,2) "Katılmıyorum", 6'sı (%66,7) "Ne

katılıyorum ne katılıyorum", 0'ı (%0,0) "Katılıyorum", 0'ı (%0,0) "Kesinlikle katılmıyorum" yanıtını vermiştir.

Bilgisayar Programcılığı
Bilgisayar Programcılığı bölümünden mezun olan 22 katılımcının 10'u (%45,5) "Kesinlikle katılmıyorum", 6'sı (%27,3) "Katılmıyorum", 4'ü (%18,2) "Ne katılıyorum ne katılıyorum", 1'i (%4,5) "Katılıyorum", 1'i (%4,5) "Kesinlikle katılıyorum" yanıtını vermiştir.

Çocuk Gelişimi
Çocuk Gelişimi bölümünden mezun olan 46 katılımcının 16'sı (%34,8) "Kesinlikle katılmıyorum", 12'si (%26,1) "Katılmıyorum", 11'i (%23,9) "Ne katılıyorum ne katılıyorum", 6'sı (%13,0) "Katılıyorum", 1'i (%2,2) "Kesinlikle katılıyorum" yanıtını vermiştir.

Dış Ticaret
Dış Ticaret bölümünden mezun olan 5 katılımcının 3'ü (%60,0) "Kesinlikle katılmıyorum", 0'ı (%0,0) "Katılmıyorum", 2'si (%40,0) "Ne katılıyorum ne katılıyorum", 0'ı (%0,0) "Katılıyorum", 0'ı (%0,0) "Kesinlikle katılmıyorum" yanıtını vermiştir.

Diş Protez Teknolojisi
Diş Protez Teknolojisi bölümünden mezun olan 1 katılımcının 0'ı (%0,0) "Kesinlikle katılmıyorum", 1'i (%100,0) "Katılmıyorum", 0'ı (%0,0) "Ne katılıyorum ne katılıyorum", 0'ı (%0,0) "Katılıyorum" yanıtını vermiştir.

Elektrik
Elektrik bölümünden mezun olan 8 katılımcının 0'ı (%0,0) "Kesinlikle katılmıyorum", 3'ü (%37,5) "Katılmıyorum", 3'ü (%37,5) "Ne katılıyorum ne katılıyorum", 2'si (%25,0) "Katılıyorum", 0'ı (%0,0) "Kesinlikle katılmıyorum" yanıtını vermiştir.

Elektronik Teknolojisi
Elektronik Teknolojisi bölümünden mezun olan 4 katılımcının 1'i (%25,0) "Kesinlikle katılmıyorum", 1'i (%25,0) "Katılmıyorum", 0'ı (%0,0) "Ne katılıyorum ne katılıyorum", 2'si (%50,0) "Katılıyorum", 0'ı (%0,0) "Kesinlikle katılmıyorum" yanıtını vermiştir.

Fizyoterapi
Fizyoterapi bölümünden mezun olan 36 katılımcının 9'u (%25,0) "Kesinlikle katılmıyorum", 7'si (%19,4) "Katılmıyorum", 10'u (%27,8) "Ne katılıyorum ne katılıyorum", 6'sı (%16,7) "Katılıyorum", 4'ü (%11,1) "Kesinlikle katılıyorum" yanıtını vermiştir.

Grafik Tasarımı
Grafik Tasarımı bölümünden mezun olan 31 katılımcının 8'i (%25,8) "Kesinlikle katılmıyorum", 7'si (%22,6) "Katılmıyorum", 10'u (%32,3) "Ne katılıyorum ne katılıyorum", 5'i (%16,1) "Katılıyorum", 1'i (%3,2) "Kesinlikle katılıyorum" yanıtını vermiştir.

Halkla İlişkiler ve Tanıtım
Halkla İlişkiler ve Tanıtım bölümünden mezun olan 11 katılımcının 4'ü (%36,4) "Kesinlikle katılmıyorum", 5'i (%45,5) "Katılmıyorum", 2'si (%18,2) "Ne katılıyorum ne katılıyorum", 0'ı (%0,0) "Katılıyorum", 0'ı (%0,0) "Kesinlikle katılmıyorum" yanıtını vermiştir.

İlk ve Acil Yardım

İlk ve Acil Yardım bölümünden mezun olan 27 katılımcının 10'u (%37,0) "Kesinlikle katılmıyorum", 9'u (%33,3) "Katılmıyorum", 5'i (%18,5) "Ne katılıyorum ne katılıyorum", 3'ü (%11,1) "Katılıyorum", 0'ı (%0,0) "Kesinlikle katılmıyorum" yanıtını vermiştir.

İnsan Kaynakları Yönetimi
İnsan Kaynakları Yönetimi bölümünden mezun olan 6 katılımcının 3'ü (%50,0) "Kesinlikle katılmıyorum", 2'si (%33,3) "Katılmıyorum", 0'ı (%0,0) "Ne katılıyorum ne katılıyorum", 0'ı (%0,0) "Katılıyorum", 1'i (%16,7) "Kesinlikle katılıyorum" yanıtını vermiştir.

İnşaat Teknolojisi
İnşaat Teknolojisi bölümünden mezun olan 1 katılımcının 0'ı (%0,0) "Kesinlikle katılmıyorum", 1'i (%100,0) "Katılmıyorum", 0'ı (%0,0) "Ne katılıyorum ne katılıyorum", 0'ı (%0,0) "Katılıyorum" yanıtını vermiştir.

İş Sağlığı ve Güvenliği
İş Sağlığı ve Güvenliği bölümünden mezun olan 32 katılımcının 5'i (%15,6) "Kesinlikle katılmıyorum", 10'u (%31,3) "Katılmıyorum", 3'ü (%9,4) "Ne katılıyorum ne katılıyorum", 5'i (%15,6) "Katılıyorum", 9'u (%28,1) "Kesinlikle katılıyorum" yanıtını vermiştir.

İşçi Sağlığı ve İş Güvenliği
İşçi Sağlığı ve İş Güvenliği bölümünden mezun olan 9 katılımcının 3'ü (%33,3) "Kesinlikle katılmıyorum", 4'ü (%44,4) "Katılmıyorum", 0'ı (%0,0) "Ne katılıyorum ne katılıyorum", 1'i (%11,1) "Katılıyorum", 1'i (%11,1) "Kesinlikle katılıyorum" yanıtını vermiştir.

İşletme Yönetimi
İşletme Yönetimi bölümünden mezun olan 5 katılımcının 4'ü (%80,0) "Kesinlikle katılmıyorum", 0'ı (%0,0) "Katılmıyorum", 0'ı (%0,0) "Ne katılıyorum ne katılıyorum", 1'i (%20,0) "Katılıyorum", 0'ı (%0,0) "Kesinlikle katılmıyorum" yanıtını vermiştir.

Lojistik
Lojistik bölümünden mezun olan 15 katılımcının 4'ü (%26,7) "Kesinlikle katılmıyorum", 3'ü (%20,0) "Katılmıyorum", 4'ü (%26,7) "Ne katılıyorum ne katılıyorum", 4'ü (%26,7) "Katılıyorum", 0'ı (%0,0) "Kesinlikle katılmıyorum" yanıtını vermiştir.

Makine
Makine bölümünden mezun olan 1 katılımcının 0'ı (%0,0) "Kesinlikle katılmıyorum", 1'i (%100,0) "Katılmıyorum", 0'ı (%0,0) "Ne katılıyorum ne katılıyorum", 0'ı (%0,0) "Katılıyorum" yanıtını vermiştir.

Mimari Restorasyon
Mimari Restorasyon bölümünden mezun olan 26 katılımcının 6'sı (%23,1) "Kesinlikle katılmıyorum", 11'i (%42,3) "Katılmıyorum", 2'si (%7,7) "Ne katılıyorum ne katılıyorum", 3'ü (%11,5) "Katılıyorum", 4'ü (%15,4) "Kesinlikle katılıyorum" yanıtını vermiştir.

Moda Tasarımı
Moda Tasarımı bölümünden mezun olan 11 katılımcının 3'ü (%27,3) "Kesinlikle katılmıyorum", 6'sı (%54,5) "Katılmıyorum", 2'si (%18,2) "Ne katılıyorum ne katılıyorum", 0'ı (%0,0) "Katılıyorum", 0'ı (%0,0) "Kesinlikle katılmıyorum" yanıtını vermiştir.

Muhasebe ve Vergi Uygulamaları
Muhasebe ve Vergi Uygulamaları bölümünden mezun olan 20 katılımcının 3'ü (%15,0) "Kesinlikle katılmıyorum", 7'si (%35,0) "Katılmıyorum", 3'ü (%15,0) "Ne katılıyorum ne katılıyorum", 4'ü (%20,0) "Katılıyorum", 3'ü (%15,0) "Kesinlikle katılıyorum" yanıtını vermiştir.

Optisyenlik
Optisyenlik bölümünden mezun olan 15 katılımcının 2'si (%13,3) "Kesinlikle katılmıyorum", 2'si (%13,3) "Katılmıyorum", 5'i (%33,3) "Ne katılıyorum ne katılıyorum", 2'si (%13,3) "Katılıyorum", 4'ü (%26,7) "Kesinlikle katılıyorum" yanıtını vermiştir.

Radyo ve Televizyon Programcılığı
Radyo ve Televizyon Programcılığı bölümünden mezun olan 16 katılımcının 6'sı (%37,5) "Kesinlikle katılmıyorum", 3'ü (%18,8) "Katılmıyorum", 3'ü (%18,8) "Ne katılıyorum ne katılıyorum", 4'ü (%25,0) "Katılıyorum", 0'ı (%0,0) "Kesinlikle katılmıyorum" yanıtını vermiştir.

Sağlık Kurumları İşletmeciliği
Sağlık Kurumları İşletmeciliği bölümünden mezun olan 9 katılımcının 4'ü (%44,4) "Kesinlikle katılmıyorum", 3'ü (%33,3) "Katılmıyorum", 1'i (%11,1) "Ne katılıyorum ne katılıyorum", 0'ı (%0,0) "Katılıyorum", 1'i (%11,1) "Kesinlikle katılıyorum" yanıtını vermiştir.

Sivil Hava Ulaştırma İşletmeciliği
Sivil Hava Ulaştırma İşletmeciliği bölümünden mezun olan 30 katılımcının 8'i (%26,7) "Kesinlikle katılmıyorum", 4'ü (%13,3) "Katılmıyorum", 11'i (%36,7) "Ne katılıyorum ne katılıyorum", 6'sı (%20,0) "Katılıyorum", 1'i (%3,3) "Kesinlikle katılıyorum" yanıtını vermiştir.

Sivil Havacılık Kabin Hizmetleri
Sivil Havacılık Kabin Hizmetleri bölümünden mezun olan 36 katılımcının 10'u (%27,8) "Kesinlikle katılmıyorum", 3'ü (%8,3) "Katılmıyorum", 9'u (%25,0) "Ne katılıyorum ne katılıyorum", 7'si (%19,4) "Katılıyorum", 7'si (%19,4) "Kesinlikle katılıyorum" yanıtını vermiştir.

Tıbbi Dokümantasyon ve Sekreterlik
Tıbbi Dokümantasyon ve Sekreterlik bölümünden mezun olan 24 katılımcının 7'si (%29,2) "Kesinlikle katılmıyorum", 8'i (%33,3) "Katılmıyorum", 4'ü (%16,7) "Ne katılıyorum ne katılıyorum", 1'i (%4,2) "Katılıyorum", 4'ü (%16,7) "Kesinlikle katılıyorum" yanıtını vermiştir.

Tıbbi Görüntüleme Teknikleri
Tıbbi Görüntüleme Teknikleri bölümünden mezun olan 62 katılımcının 18'i (%29,0) "Kesinlikle katılmıyorum", 19'u (%30,6) "Katılmıyorum", 9'u (%14,5) "Ne katılıyorum ne katılıyorum", 13'ü (%21,0) "Katılıyorum", 3'ü (%4,8) "Kesinlikle katılıyorum" yanıtını vermiştir.

Tıbbi Laboratuvar Teknikleri

Tıbbi Laboratuvar Teknikleri bölümünden mezun olan 27 katılımcının 4'ü (%14,8) "Kesinlikle katılmıyorum", 6'sı (%22,2) "Katılmıyorum", 3'ü (%11,1) "Ne katılıyorum ne katılıyorum", 8'i (%29,6) "Katılıyorum", 6'sı (%22,2) "Kesinlikle katılıyorum" yanıtını vermiştir.

Turist Rehberliği
Turist Rehberliği bölümünden mezun olan 39 katılımcının 6'sı (%15,4) "Kesinlikle katılmıyorum", 9'u (%23,1) "Katılmıyorum", 10'u (%25,6) "Ne katılıyorum ne katılıyorum", 10'u (%25,6) "Katılıyorum", 4'ü (%10,3) "Kesinlikle katılıyorum" yanıtını vermiştir.

Turizm Rehberliği
Turizm Rehberliği bölümünden mezun olan 4 katılımcının 1'i (%25,0) "Kesinlikle katılmıyorum", 0'ı (%0,0) "Katılmıyorum", 0'ı (%0,0) "Ne katılıyorum ne katılmıyorum", 1'i (%25,0) "Katılıyorum", 2'si (%50,0) "Kesinlikle katılıyorum" yanıtını vermiştir.

Turizm ve Otel İşletmeciliği
Turizm ve Otel İşletmeciliği bölümünden mezun olan 1 katılımcının 0'ı (%0,0) "Kesinlikle katılmıyorum", 0'ı (%0,0) "Katılmıyorum", 0'ı (%0,0) "Ne katılıyorum ne katılıyorum", 0'ı (%0,0) "Katılıyorum", 1'i (%100,0) "Kesinlikle katılıyorum" yanıtını vermiştir.

Uçak Teknolojisi
Uçak Teknolojisi bölümünden mezun olan 7 katılımcının 2'si (%28,6) "Kesinlikle katılmıyorum", 1'i (%14,3) "Katılmıyorum", 0'ı (%0,0) "Ne katılıyorum ne katılıyorum", 2'si (%28,6) "Katılıyorum", 2'si (%28,6) "Kesinlikle katılıyorum" yanıtını vermiştir.

Uygulamalı İngilizce Çevirmenlik
Uygulamalı İngilizce Çevirmenlik bölümünden mezun olan 43 katılımcının 1'i (%2,3) "Kesinlikle katılmıyorum", 3'ü (%7,0) "Katılmıyorum", 3'ü (%7,0) "Ne katılıyorum ne katılıyorum", 16'sı (%37,2) "Katılıyorum", 20'si (%46,5) "Kesinlikle katılıyorum" yanıtını vermiştir.

10.3.6.Mühendislik-Mimarlık Fakültesi'nden Mezun Olanların Aldığı Eğitimle İletişim Kurabilecek Düzeyde Yabancı Dil Bilgisine Sahip Olma Durumu

Mühendislik-Mimarlık Fakültesi'nden mezun olan toplam katılımcı sayısı 187 olarak belirlenmiştir.

Tablo 10.3.6. Mühendislik-Mimarlık Fakültesi

Birim/Bölüm		Kesinlikle katılmıyorum	Katılmıyorum	Ne katılıyorum ne katılmıyorum	Katılıyorum	Kesinlikle katılıyorum	Toplam
Bilgisayar Mühendisliği (İngilizce)	Katılımcı Sayısı	3	3	3	7	4	20
	Katılımcı Sayısı (%)	15,0	15,0	15,0	35,0	20,0	100,0
Biyomedikal Mühendisliği	Katılımcı Sayısı	0	2	2	2	0	6
	Katılımcı Sayısı (%)	0,0	33,3	33,3	33,3	0,0	100,0
Elektrik-Elektronik Mühendisliği	Katılımcı Sayısı	3	0	1	0	0	4
	Katılımcı Sayısı (%)	75,0	0,0	25,0	0,0	0,0	100,0

Elektrik-Elektronik Mühendisliği (İngilizce)	Katılımcı Sayısı	0	0	1	1	0	2
	Katılımcı Sayısı (%)	0,0	0,0	50,0	50,0	0,0	100,0
Endüstri Mühendisliği (İngilizce)	Katılımcı Sayısı	0	3	7	10	2	22
	Katılımcı Sayısı (%)	0,0	13,6	31,8	45,5	9,1	100,0
Endüstri Ürünleri Tasarımı	Katılımcı Sayısı	5	5	0	0	0	10
	Katılımcı Sayısı (%)	50,0	50,0	0,0	0,0	0,0	100,0
İç Mimarlık	Katılımcı Sayısı	10	9	6	3	0	28
	Katılımcı Sayısı (%)	35,7	32,1	21,4	10,7	0,0	100,0
İnşaat Mühendisliği	Katılımcı Sayısı	5	7	5	5	0	22
	Katılımcı Sayısı (%)	22,7	31,8	22,7	22,7	0,0	100,0
Makine Mühendisliği	Katılımcı Sayısı	15	13	6	5	0	39
	Katılımcı Sayısı (%)	38,5	33,3	15,4	12,8	0,0	100,0
Mimarlık	Katılımcı Sayısı	11	17	3	3	0	34
	Katılımcı Sayısı (%)	32,4	50,0	8,8	8,8	0,0	100,0
Toplam	**Katılımcı Sayısı**	52	59	34	36	6	187
	Katılımcı Sayısı (%)	27,8	31,6	18,2	19,3	3,2	100,0

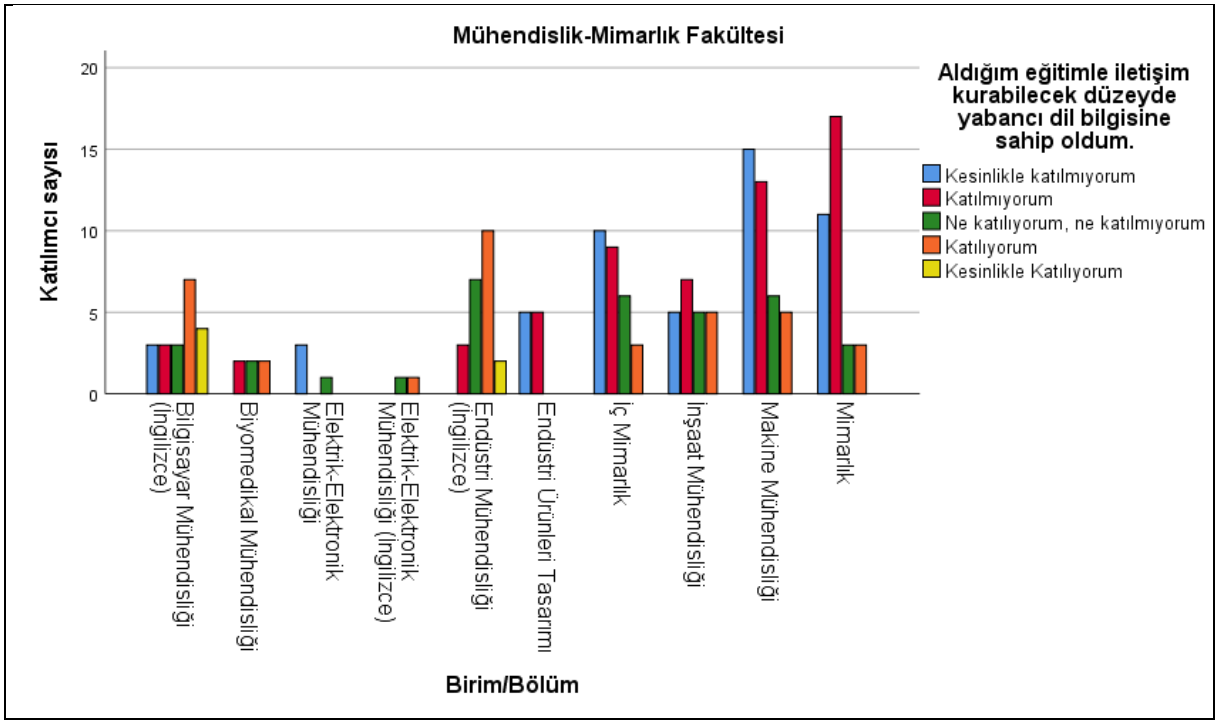

Bilgisayar Mühendisliği (İngilizce)

Bilgisayar Mühendisliği (İngilizce) bölümünden mezun olan 20 katılımcının 3'ü (%15,0) "Kesinlikle katılmıyorum", 3'ü (%15,0) "Katılmıyorum", 3'ü (%15,0) "Ne katılıyorum ne katılıyorum", 7'si (%35,0) "Katılıyorum", 4'ü (%20,0) "Kesinlikle katılıyorum" yanıtını vermiştir.

Biyomedikal Mühendisliği
Biyomedikal Mühendisliği bölümünden mezun olan 6 katılımcının 0'ı (%0,0) "Kesinlikle katılmıyorum", 2'si (%33,3) "Katılmıyorum", 2'si (%33,3) "Ne katılıyorum ne katılıyorum", 2'si (%33,3) "Katılıyorum", 0'ı (%0,0) "Kesinlikle katılmıyorum" yanıtını vermiştir.

Elektrik-Elektronik Mühendisliği
Elektrik-Elektronik Mühendisliği bölümünden mezun olan 4 katılımcının 3'ü (%75,0) "Kesinlikle katılmıyorum", 0'ı (%0,0) "Katılmıyorum", 1'i (%25,0) "Ne katılıyorum ne katılıyorum", 0'ı (%0,0) "Katılıyorum", 0'ı (%0,0) "Kesinlikle katılmıyorum" yanıtını vermiştir.

Elektrik-Elektronik Mühendisliği (İngilizce)
Elektrik-Elektronik Mühendisliği (İngilizce) bölümünden mezun olan 2 katılımcının 0'ı (%0,0) "Kesinlikle katılmıyorum", 0'ı (%0,0) "Katılmıyorum", 1'i (%50,0) "Ne katılıyorum ne katılıyorum", 1'i (%50,0) "Katılıyorum", 0'ı (%0,0) "Kesinlikle katılmıyorum" yanıtını vermiştir.

Endüstri Mühendisliği (İngilizce)
Endüstri Mühendisliği (İngilizce) bölümünden mezun olan 22 katılımcının 0'ı (%0,0) "Kesinlikle katılmıyorum", 3'ü (%13,6) "Katılmıyorum", 7'si (%31,8) "Ne katılıyorum ne katılıyorum", 10'u (%45,5) "Katılıyorum", 2'si (%9,1) "Kesinlikle katılmıyorum" yanıtını vermiştir.

Endüstri Ürünleri Tasarımı
Endüstri Ürünleri Tasarımı bölümünden mezun olan 10 katılımcının 5'i (%50,0) "Kesinlikle katılmıyorum", 5'i (%50,0) "Katılmıyorum", 0'ı (%0,0) "Ne katılıyorum ne katılıyorum", 0'ı (%0,0) "Katılıyorum", 0'ı (%0,0) "Kesinlikle katılmıyorum" yanıtını vermiştir.

İç Mimarlık
İç Mimarlık bölümünden mezun olan 28 katılımcının 10'u (%35,7) "Kesinlikle katılmıyorum", 9'u (%32,1) "Katılmıyorum", 6'sı (%21,4) "Ne katılıyorum ne katılıyorum", 3'ü (%10,7) "Katılıyorum", 0'ı (%0,0) "Kesinlikle katılmıyorum" yanıtını vermiştir.

İnşaat Mühendisliği
İnşaat Mühendisliği bölümünden mezun olan 22 katılımcının 5'i (%22,7) "Kesinlikle katılmıyorum", 7'si (%31,8) "Katılmıyorum", 5'i (%22,7) "Ne katılıyorum ne katılıyorum", 5'i (%22,7) "Katılıyorum", 0'ı (%0,0) "Kesinlikle katılmıyorum" yanıtını vermiştir.

Makine Mühendisliği
Makine Mühendisliği bölümünden mezun olan 39 katılımcının 15'i (%38,5) "Kesinlikle katılmıyorum", 13'ü (%33,3) "Katılmıyorum", 6'sı (%15,4) "Ne katılıyorum ne katılıyorum", 5'i (%12,8) "Katılıyorum", 0'ı (%0,0) "Kesinlikle katılmıyorum" yanıtını vermiştir.

Mimarlık

Mimarlık bölümünden mezun olan 34 katılımcının 11'i (%32,4) "Kesinlikle katılmıyorum", 17'si (%50,0) "Katılmıyorum", 3'ü (%8,8) "Ne katılıyorum ne katılıyorum", 3'ü (%8,8) "Katılıyorum", 0'ı (%0,0) "Kesinlikle katılmıyorum" yanıtını vermiştir.

10.3.7.Sağlık Bilimleri Yüksekokulu'ndan Mezun Olanların Aldığı Eğitimle İletişim Kurabilecek Düzeyde Yabancı Dil Bilgisine Sahip Olma Durumu

Sağlık Bilimleri Yüksekokulu'ndan mezun olan toplam katılımcı sayısı 207 olarak belirlenmiştir.

Tablo 10.3.7. Sağlık Bilimleri Yüksekokulu

Birim/Bölüm		Kesinlikle katılmıyorum	Katılmıyorum	Ne katılıyorum ne katılmıyorum	Katılıyorum	Kesinlikle katılıyorum	Toplam
Beslenme ve Diyetetik	Katılımcı Sayısı	6	9	2	2	0	19
	Katılımcı Sayısı (%)	31,6	47,4	10,5	10,5	0,0	100,0
Çocuk Gelişimi	Katılımcı Sayısı	8	15	3	5	1	32
	Katılımcı Sayısı (%)	25,0	46,9	9,4	15,6	3,1	100,0
Fizyoterapi ve Rehabilitasyon	Katılımcı Sayısı	0	5	2	2	1	10
	Katılımcı Sayısı (%)	0,0	50,0	20,0	20,0	10,0	100,0
Hemşirelik	Katılımcı Sayısı	9	11	19	5	5	49
	Katılımcı Sayısı (%)	18,4	22,4	38,8	10,2	10,2	100,0
Sağlık Yönetimi	Katılımcı Sayısı	4	5	3	1	0	13
	Katılımcı Sayısı (%)	30,8	38,5	23,1	7,7	0,0	100,0
Sosyal Hizmet	Katılımcı Sayısı	36	27	13	4	4	84
	Katılımcı Sayısı (%)	42,9	32,1	15,5	4,8	4,8	100,0
Toplam	**Katılımcı Sayısı**	63	72	42	19	11	207
	Katılımcı Sayısı (%)	30,4	34,8	20,3	9,2	5,3	100,0

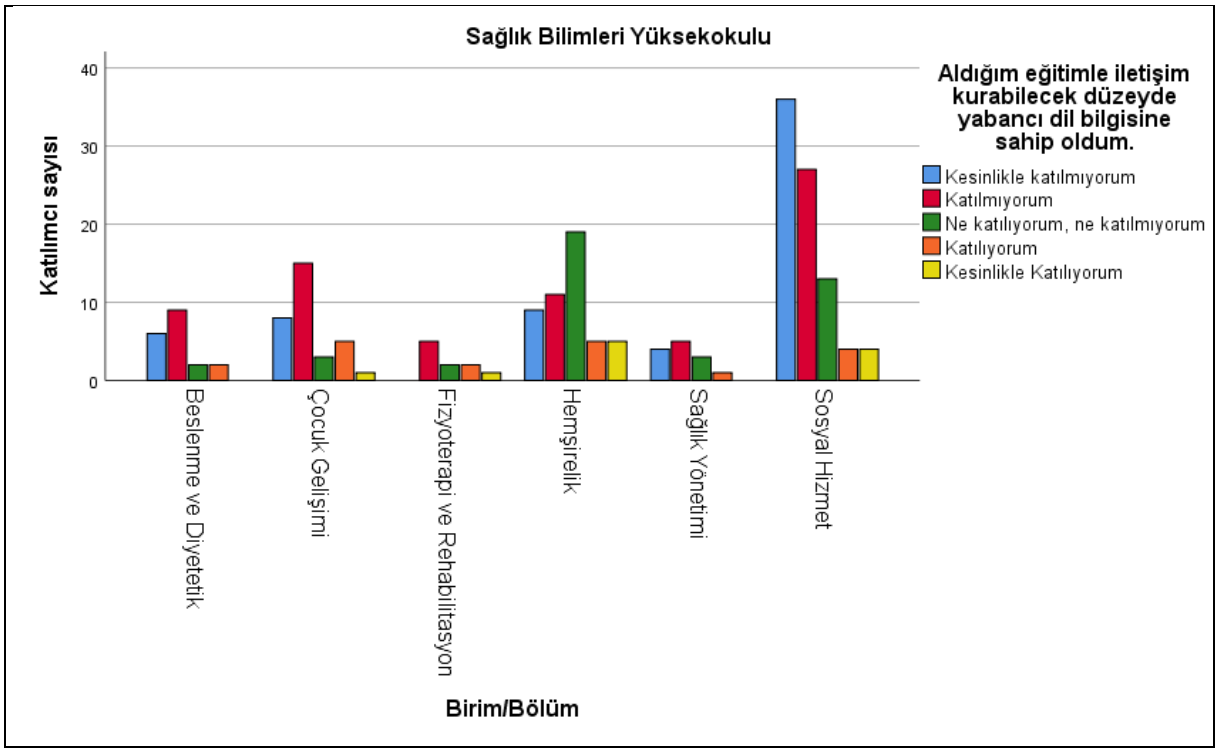

Beslenme ve Diyetetik
Beslenme ve Diyetetik bölümünden mezun olan 19 katılımcının 6'sı (%31,6) "Kesinlikle katılmıyorum", 9'u (%47,4) "Katılmıyorum", 2'si (%10,5) "Ne katılıyorum ne katılmıyorum", 2'si (%10,5) "Katılıyorum", 0'ı (%0,0) "Kesinlikle katılmıyorum" yanıtını vermiştir.

Çocuk Gelişimi
Çocuk Gelişimi bölümünden mezun olan 32 katılımcının 8'i (%25,0) "Kesinlikle katılmıyorum", 15'i (%46,9) "Katılmıyorum", 3'ü (%9,4) "Ne katılıyorum ne katılmıyorum", 5'i (%15,6) "Katılıyorum", 1'i (%3,1) "Kesinlikle katılıyorum" yanıtını vermiştir.

Fizyoterapi ve Rehabilitasyon
Fizyoterapi ve Rehabilitasyon bölümünden mezun olan 10 katılımcının 0'ı (%0,0) "Kesinlikle katılmıyorum", 5'i (%50,0) "Katılmıyorum", 2'si (%20,0) "Ne katılıyorum ne katılmıyorum", 2'si (%20,0) "Katılıyorum", 1'i (%10,0) "Kesinlikle katılıyorum" yanıtını vermiştir.

Hemşirelik
Hemşirelik bölümünden mezun olan 49 katılımcının 9'u (%18,4) "Kesinlikle katılmıyorum", 11'i (%22,4) "Katılmıyorum", 19'u (%38,8) "Ne katılıyorum ne katılmıyorum", 5'i (%10,2) "Katılıyorum", 5'i (%10,2) "Kesinlikle katılıyorum" yanıtını vermiştir.

Sağlık Yönetimi
Sağlık Yönetimi bölümünden mezun olan 13 katılımcının 4'ü (%30,8) "Kesinlikle katılmıyorum", 5'i (%38,5) "Katılmıyorum", 3'ü (%23,1) "Ne katılıyorum ne katılmıyorum", 1'i (%7,7) "Katılıyorum", 0'ı (%0,0) "Kesinlikle katılmıyorum" yanıtını vermiştir.

Sosyal Hizmet

Sosyal Hizmet bölümünden mezun olan 84 katılımcının 36'sı (%42,9) "Kesinlikle katılmıyorum", 27'si (%32,1) "Katılmıyorum", 13'ü (%15,5) "Ne katılıyorum ne katılıyorum", 4'ü (%4,8) "Katılıyorum", 4'ü (%4,8) "Kesinlikle katılıyorum" yanıtını vermiştir.

10.3.8. Uygulamalı Bilimler Yüksekokulu'ndan Mezun Olanların Aldığı Eğitimle İletişim Kurabilecek Düzeyde Yabancı Dil Bilgisine Sahip Olma Durumu

Uygulamalı Bilimler Yüksekokulu'ndan mezun olan toplam katılımcı sayısı 46 olarak belirlenmiştir.

Tablo 10.3.8. Uygulamalı Bilimler Yüksekokulu

Birim/Bölüm		Kesinlikle katılmıyorum	Katılmıyorum	Ne katılıyorum ne katılmıyorum	Katılıyorum	Kesinlikle katılıyorum	Toplam
Bankacılık ve Finans	Katılımcı Sayısı	1	2	1	2	0	6
	Katılımcı Sayısı (%)	16,7	33,3	16,7	33,3	0,0	100,0
Gayrimenkul ve Varlık Değerleme	Katılımcı Sayısı	1	2	0	0	0	3
	Katılımcı Sayısı (%)	33,3	66,7	0,0	0,0	0,0	100,0
Muhasebe Bilgi Sistemleri	Katılımcı Sayısı	3	5	2	3	2	15
	Katılımcı Sayısı (%)	20,0	33,3	13,3	20,0	13,3	100,0
Turizm ve Otelcilik	Katılımcı Sayısı	2	0	1	1	2	6
	Katılımcı Sayısı (%)	33,3	0,0	16,7	16,7	33,3	100,0
Uluslararası Lojistik ve Taşımacılık	Katılımcı Sayısı	3	3	8	2	0	16
	Katılımcı Sayısı (%)	18,8	18,8	50,0	12,5	0,0	100,0
Toplam	**Katılımcı Sayısı**	10	12	12	8	4	46
	Katılımcı Sayısı (%)	21,7	26,1	26,1	17,4	8,7	100,0

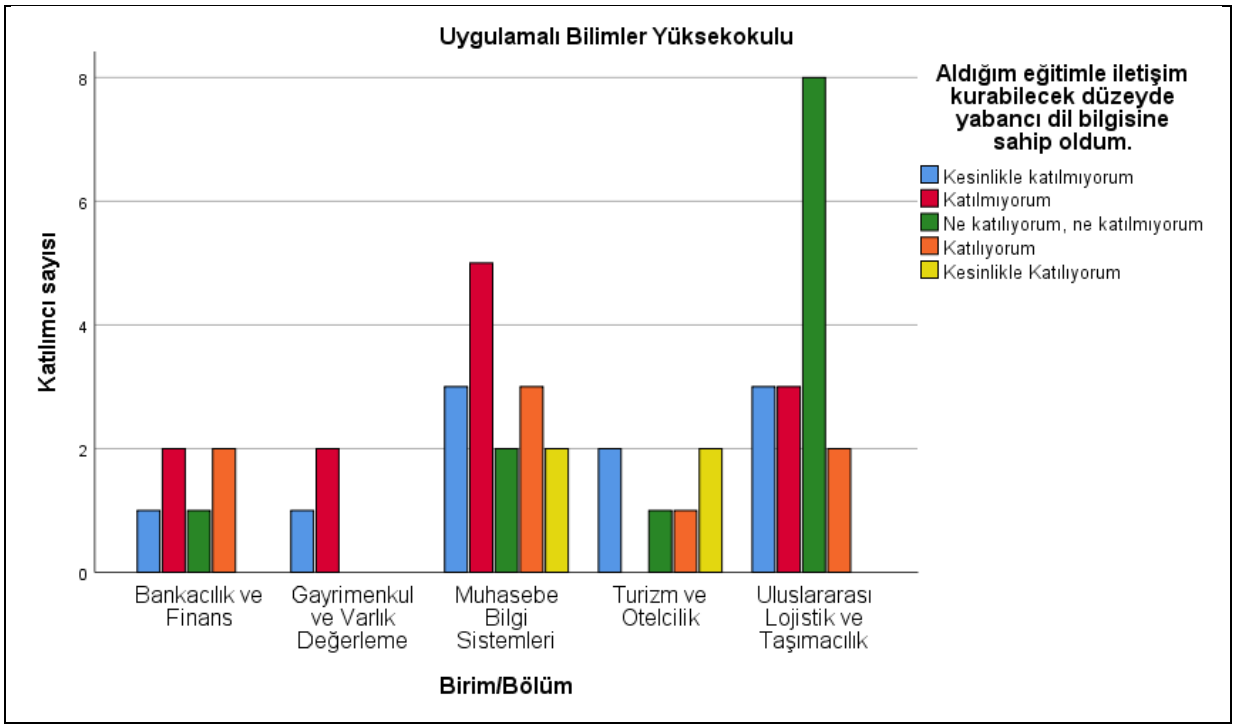

Bankacılık ve Finans
Bankacılık ve Finans bölümünden mezun olan 6 katılımcının 1'i (%16,7) "Kesinlikle katılmıyorum", 2'si (%33,3) "Katılmıyorum", 1'i (%16,7) "Ne katılıyorum ne katılmıyorum", 2'si (%33,3) "Katılıyorum", 0'ı (%0,0) "Kesinlikle katılıyorum" yanıtını vermiştir.

Gayrimenkul ve Varlık Değerleme
Gayrimenkul ve Varlık Değerleme bölümünden mezun olan 3 katılımcının 1'i (%33,3) "Kesinlikle katılmıyorum", 2'si (%66,7) "Katılmıyorum", 0'ı (%0,0) "Ne katılıyorum ne katılmıyorum", 0'ı (%0,0) "Katılıyorum", 0'ı (%0,0) "Kesinlikle katılmıyorum" yanıtını vermiştir.

Muhasebe Bilgi Sistemleri
Muhasebe Bilgi Sistemleri bölümünden mezun olan 15 katılımcının 3'ü (%20,0) "Kesinlikle katılmıyorum", 5'i (%33,3) "Katılmıyorum", 2'si (%13,3) "Ne katılıyorum ne katılıyorum", 3'ü (%20,0) "Katılıyorum", 2'si (%13,3) "Kesinlikle katılıyorum" yanıtını vermiştir.

Turizm ve Otelcilik
Turizm ve Otelcilik bölümünden mezun olan 6 katılımcının 2'si (%33,3) "Kesinlikle katılmıyorum", 0'ı (%0,0) "Katılmıyorum", 1'i (%16,7) "Ne katılıyorum ne katılıyorum", 1'i (%16,7) "Katılıyorum", 2'si (%33,3) "Kesinlikle katılıyorum" yanıtını vermiştir.

Uluslararası Lojistik ve Taşımacılık
Uluslararası Lojistik ve Taşımacılık bölümünden mezun olan 16 katılımcının 3'ü (%18,8) "Kesinlikle katılmıyorum", 3'ü (%18,8) "Katılmıyorum", 8'i (%50,0) "Ne katılıyorum ne katılıyorum", 2'si (%12,5) "Katılıyorum", 0'ı (%0,0) "Kesinlikle katılmıyorum" yanıtını vermiştir.

11. İstanbul AREL Üniversitesi'nden Mezun Olanların Aldığı Eğitimle Bilgiye Erişim ve Araştırma Becerileri Kazanma Durumu

İstanbul AREL Üniversitesi'nden mezun olan katılımcıların, aldıkları eğitimle bilgiye erişim ve araştırma becerileri kazanma durumu toplamda 1579 katılımcıyla değerlendirilmiştir. Katılımcıların %6,7'si "kesinlikle katılmıyorum", %7,3'ü "katılmıyorum", %16,2'si "ne katılıyorum ne katılmıyorum", %47,9'u "katılıyorum" ve %21,9'u "kesinlikle katılıyorum" şeklinde görüş bildirmiştir. Bu veriler, mezunların aldıkları eğitimle bilgiye erişim ve araştırma becerileri kazanma durumunun genel olarak olumlu olduğunu göstermektedir.

11.1. İstanbul AREL Üniversitesi'nden Mezun Olanların Aldığı Eğitimle Bilgiye Erişim ve Araştırma Becerileri Kazanma Durumu

Tablo 11.1. İstanbul AREL Üniversitesi'nden Mezun Olanların Aldığı Eğitimle Bilgiye Erişim ve Araştırma Becerileri Kazanma Durumu

	Kesinlikle katılmıyorum	Katılmıyorum	Ne katılıyorum ne katılmıyorum	Katılıyorum	Kesinlikle katılıyorum	Toplam
Katılımcı Sayısı	106	115	256	756	346	1579
Katılımcı Sayısı (%)	6,7	7,3	16,2	47,9	21,9	100,0

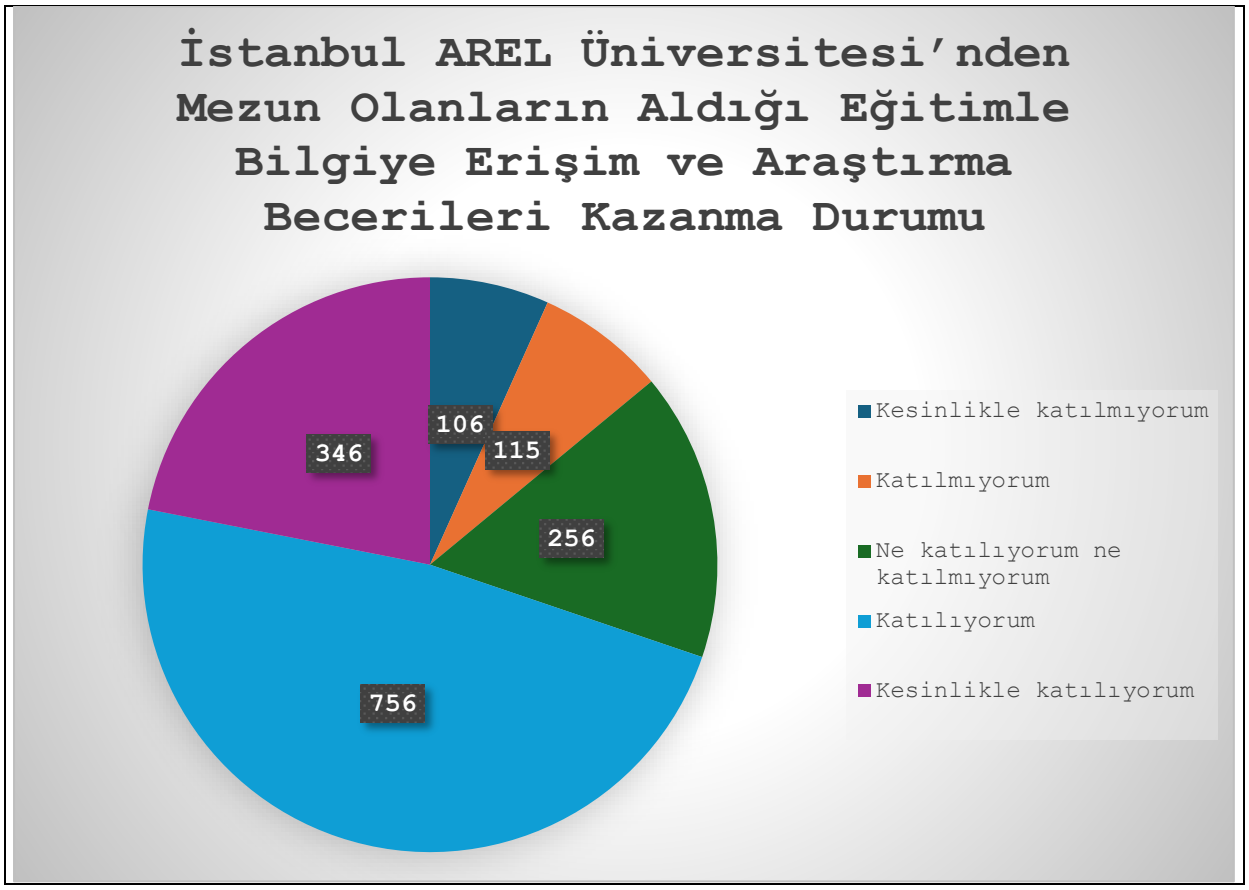

11.2. Departman/Fakülteden Mezun Olanların Aldığı Eğitimle Bilgiye Erişim ve Araştırma Becerileri Kazanma Durumu

İstanbul AREL Üniversitesi'nde farklı departman ve fakültelerden mezun olan katılımcıların, aldıkları eğitim ile bilgiye erişim ve araştırma becerileri kazanma durumu toplamda 1579 katılımcıyla değerlendirilmiştir.

Fen-Edebiyat Fakültesi'nde 52 katılımcı arasında %1,9 "kesinlikle katılmıyorum", %5,8 "katılmıyorum", %11,5 "ne katılıyorum ne katılmıyorum", %44,2 "katılıyorum" ve %36,5 "kesinlikle katılıyorum" yanıtları alınmıştır. Güzel Sanatlar Fakültesi'nde 17 katılımcıdan %0,0 "kesinlikle katılmıyorum", %17,6 "katılmıyorum", %11,8 "ne katılıyorum ne katılmıyorum", %35,3 "katılıyorum" ve %35,3 "kesinlikle katılıyorum" bulunmuştur. İktisadi ve İdari Bilimler Fakültesi'nde 66 katılımcı %12,1 "kesinlikle katılmıyorum", %4,5 "katılmıyorum", %9,1 "ne katılıyorum ne katılmıyorum", %50,0 "katılıyorum" ve %24,2 "kesinlikle katılıyorum" yanıtları ile değerlendirilmiştir. İletişim Fakültesi'nde 71 katılımcı %5,6 "kesinlikle katılmıyorum", %7,0 "katılmıyorum", %25,4 "ne katılıyorum ne katılmıyorum", %45,1 "katılıyorum" ve %16,9 "kesinlikle katılıyorum" oranları saptanmıştır. Lisansüstü Eğitim Enstitüsü'nde 178 katılımcı, %4,5 "kesinlikle katılmıyorum", %7,9 "katılmıyorum", %10,1 "ne katılıyorum ne katılmıyorum", %51,7 "katılıyorum" ve %25,8 "kesinlikle katılıyorum" şeklinde yanıt vermiştir. Meslek Yüksekokulu'nda 755 katılımcıdan %8,5 "kesinlikle katılmıyorum", %7,9 "katılmıyorum", %17,5 "ne katılıyorum ne katılmıyorum", %44,5 "katılıyorum" ve %21,6 "kesinlikle katılıyorum" bulunmuştur. Mühendislik-Mimarlık Fakültesi'nde 187 katılımcı %6,4 "kesinlikle katılmıyorum", %8,0 "katılmıyorum", %12,8 "ne katılıyorum ne katılmıyorum", %59,4 "katılıyorum" ve %13,4 "kesinlikle katılıyorum" yanıtları ile değerlendirilmiştir. Sağlık Bilimleri Yüksekokulu'nda 207 katılımcı %3,9 "kesinlikle katılmıyorum", %2,9 "katılmıyorum", %17,9 "ne katılıyorum ne katılmıyorum", %50,7 "katılıyorum" ve %24,6 "kesinlikle katılıyorum" şeklinde görüş bildirmiştir. Uygulamalı Bilimler Yüksekokulu'nda ise 46 katılımcı %2,2 "kesinlikle katılmıyorum", %13,0 "katılmıyorum", %28,3 "ne katılıyorum ne katılmıyorum", %39,1 "katılıyorum" ve %17,4 "kesinlikle katılıyorum" olarak yanıt vermiştir. Genel olarak, katılımcıların %6,7'si "kesinlikle katılmıyorum", %7,3'ü "katılmıyorum", %16,2'si "ne katılıyorum ne katılmıyorum", %47,9'u "katılıyorum" ve %21,9'u "kesinlikle katılıyorum" şeklinde görüş bildirmiştir. Bu veriler, mezunların aldıkları eğitimle bilgiye erişim ve araştırma becerileri kazanma durumunu olumlu bir şekilde göstermektedir.

Tablo 11.2. Departman/Fakülteden Mezun Olanların Aldığı Eğitimle Bilgiye Erişim ve Araştırma Becerileri Kazanma Durumu

Departman/Fakülte		Kesinlikle katılmıyorum	Katılmıyorum	Ne katılıyorum ne katılmıyorum	Katılıyorum	Kesinlikle katılıyorum	Toplam
Fen-Edebiyat Fakültesi	Katılımcı Sayısı	1	3	6	23	19	52
	Katılımcı Sayısı (%)	1,9	5,8	11,5	44,2	36,5	100,0
Güzel Sanatlar Fakültesi	Katılımcı Sayısı	0	3	2	6	6	17
	Katılımcı Sayısı (%)	0,0	17,6	11,8	35,3	35,3	100,0

İktisadi ve İdari Bilimler Fakültesi	Katılımcı Sayısı	8	3	6	33	16	66
	Katılımcı Sayısı (%)	12,1	4,5	9,1	50,0	24,2	100,0
İletişim Fakültesi	Katılımcı Sayısı	4	5	18	32	12	71
	Katılımcı Sayısı (%)	5,6	7,0	25,4	45,1	16,9	100,0
Lisansüstü Eğitim Enstitüsü	Katılımcı Sayısı	8	14	18	92	46	178
	Katılımcı Sayısı (%)	4,5	7,9	10,1	51,7	25,8	100,0
Meslek Yüksekokulu	Katılımcı Sayısı	64	60	132	336	163	755
	Katılımcı Sayısı (%)	8,5	7,9	17,5	44,5	21,6	100,0
Mühendislik-Mimarlık Fakültesi	Katılımcı Sayısı	12	15	24	111	25	187
	Katılımcı Sayısı (%)	6,4	8,0	12,8	59,4	13,4	100,0
Sağlık Bilimleri Yüksekokulu	Katılımcı Sayısı	8	6	37	105	51	207
	Katılımcı Sayısı (%)	3,9	2,9	17,9	50,7	24,6	100,0
Uygulamalı Bilimler Yüksekokulu	Katılımcı Sayısı	1	6	13	18	8	46
	Katılımcı Sayısı (%)	2,2	13,0	28,3	39,1	17,4	100,0
Toplam	**Katılımcı Sayısı**	106	115	256	756	346	1579
	Katılımcı Sayısı (%)	6,7	7,3	16,2	47,9	21,9	100,0

11.3. Birim/ Bölümden Mezun Olanların Aldığı Eğitimle Bilgiye Erişim ve Araştırma Becerileri Kazanma Durumu

11.3.1. Fen-Edebiyat Fakültesi'nden Mezun Olanların Aldığı Eğitimle Bilgiye Erişim ve Araştırma Becerileri Kazanma Durumu

İstanbul AREL Üniversitesi Fen-Edebiyat Fakültesi'nde, katılımcıların aldıkları eğitimle bilgiye erişim ve araştırma becerileri kazanma durumu toplamda 52 katılımcıyla değerlendirilmiştir.

Tablo 11.3.1. Fen-Edebiyat Fakültesi

Birim/Bölüm		Kesinlikle katılmıyorum	Katılmıyorum	Ne katılıyorum ne katılmıyorum	Katılıyorum	Kesinlikle katılıyorum	Toplam
Matematik-Bilgisayar	Katılımcı Sayısı	0	0	0	1	2	3
	Katılımcı Sayısı (%)	0,0	0,0	0,0	33,3	66,7	100,0
Moleküler Biyoloji ve Genetik (İngilizce)	Katılımcı Sayısı	0	2	1	12	13	28
	Katılımcı Sayısı (%)	0,0	7,1	3,6	42,9	46,4	100,0
Psikoloji	Katılımcı Sayısı	1	1	3	5	0	10
	Katılımcı Sayısı (%)	10,0	10,0	30,0	50,0	0,0	100,0
Sosyoloji	Katılımcı Sayısı	0	0	1	4	2	7
	Katılımcı Sayısı (%)	0,0	0,0	14,3	57,1	28,6	100,0
Türk Dili ve Edebiyatı	Katılımcı Sayısı	0	0	1	1	2	4
	Katılımcı Sayısı (%)	0,0	0,0	25,0	25,0	50,0	100,0
Toplam	**Katılımcı Sayısı**	1	3	6	23	19	52
	Katılımcı Sayısı (%)	1,9	5,8	11,5	44,2	36,5	100,0

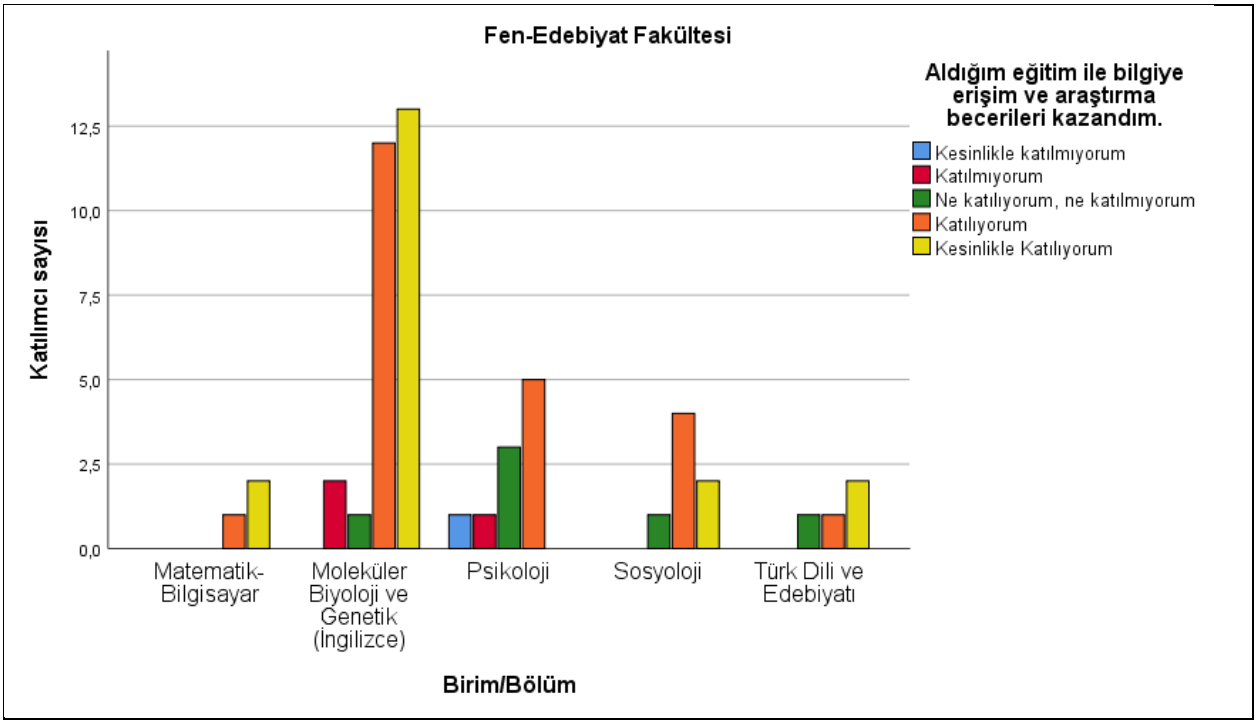

Matematik-Bilgisayar

Matematik-Bilgisayar bölümünden mezun olan 3 katılımcının 0'ı (%0,0) "Kesinlikle katılmıyorum", 0'ı (%0,0) "Katılmıyorum", 0'ı (%0,0) "Ne katılıyorum ne katılmıyorum", 1'i (%33,3) "Katılıyorum", 2'si (%66,7) "Kesinlikle katılıyorum" yanıtını vermiştir.

Moleküler Biyoloji ve Genetik (İngilizce)
Moleküler Biyoloji ve Genetik (İngilizce) bölümünden mezun olan 28 katılımcının 0'ı (%0,0) "Kesinlikle katılmıyorum", 2'si (%7,1) "Katılmıyorum", 1'i (%3,6) "Ne katılıyorum ne katılmıyorum", 12'i (%42,9) "Katılıyorum", 13'ü (%46,4) "Kesinlikle katılıyorum" yanıtını vermiştir.

Psikoloji
Psikoloji bölümünden mezun olan 10 katılımcının 1'i (%10,0) "Kesinlikle katılmıyorum", 1'i (%10,0) "Katılmıyorum", 3'ü (%30,0) "Ne katılıyorum ne katılmıyorum", 5'i (%50,0) "Katılıyorum", 0'ı (%0,0) "Kesinlikle katılmıyorum" yanıtını vermiştir.

Sosyoloji
Sosyoloji bölümünden mezun olan 7 katılımcının 0'ı (%0,0) "Kesinlikle katılmıyorum", 0'ı (%0,0) "Katılmıyorum", 1'i (%14,3) "Ne katılıyorum ne katılmıyorum", 4'ü (%57,1) "Katılıyorum", 2'i (%28,6) "Kesinlikle katılıyorum" yanıtını vermiştir.

Türk Dili ve Edebiyatı
Türk Dili ve Edebiyatı bölümünden mezun olan 4 katılımcının 0'ı (%0,0) "Kesinlikle katılmıyorum", 0'ı (%0,0) "Katılmıyorum", 1'i (%25,0) "Ne katılıyorum ne katılmıyorum", 1'i (%25,0) "Katılıyorum", 2'si (%50,0) "Kesinlikle katılıyorum" yanıtını vermiştir.

11.3.2. Güzel Sanatlar Fakültesi'nden Mezun Olanların Aldığı Eğitimle Bilgiye Erişim ve Araştırma Becerileri Kazanma Durumu

Güzel Sanatlar Fakültesi'nden mezun olan toplam katılımcı sayısı 17 olarak belirlenmiştir.

Tablo 11.3.2. Güzel Sanatlar Fakültesi

Birim/Bölüm		Kesinlikle katılmıyorum	Katılmıyorum	Ne katılıyorum ne katılmıyorum	Katılıyorum	Kesinlikle katılıyorum	Toplam
Grafik Tasarımı	Katılımcı Sayısı		2	2	1	3	8
	Katılımcı Sayısı (%)		25,0	25,0	12,5	37,5	100,0
Moda ve Tekstil Tasarımı	Katılımcı Sayısı		1	0	5	3	9
	Katılımcı Sayısı (%)		11,1	0,0	55,6	33,3	100,0
Toplam	**Katılımcı Sayısı**		3	2	6	6	17
	Katılımcı Sayısı (%)		17,6	11,8	35,3	35,3	100,0

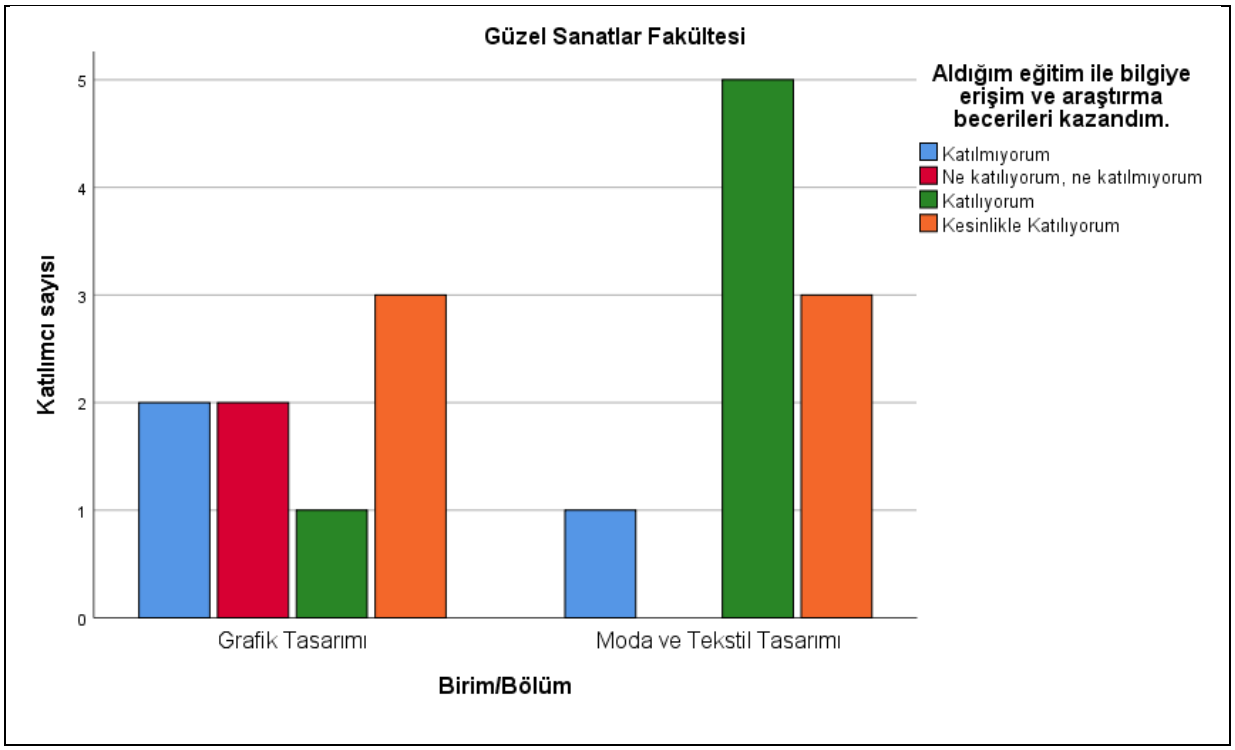

Grafik Tasarımı

Grafik Tasarımı bölümünden mezun olan 16 katılımcının 2'si (%25,0) "Kesinlikle katılmıyorum", 2'si (%25,0) "Katılmıyorum", 1'i (%12,5) "Ne katılıyorum ne katılmıyorum", 3'ü (%37,5) "Katılıyorum", 8'i (%100,0) "Kesinlikle katılıyorum" yanıtını vermiştir.

Moda ve Tekstil Tasarımı

Moda ve Tekstil Tasarımı bölümünden mezun olan 9 katılımcının 1'i (%11,1) "Kesinlikle katılmıyorum", 0'ı (%0,0) "Katılmıyorum", 5'i (%55,6) "Ne katılıyorum ne katılmıyorum", 3'ü (%33,3) "Katılıyorum", 0'ı (%0,0) "Kesinlikle katılmıyorum" yanıtını vermiştir.

11.3.3.İktisadi ve İdari Bilimler Fakültesi'nden Mezun Olanların Aldığı Eğitimle Bilgiye Erişim ve Araştırma Becerileri Kazanma Durumu

İktisadi ve İdari Bilimler Fakültesi'nden mezun olan toplam katılımcı sayısı 66 olarak belirlenmiştir.

Tablo 11.3.3. İktisadi ve İdari Bilimler

Birim/Bölüm		Kesinlikle katılmıyorum	Katılmıyorum	Ne katılıyorum ne katılmıyorum	Katılıyorum	Kesinlikle katılıyorum	Toplam
İşletme	Katılımcı Sayısı	1	0	1	4	1	7
	Katılımcı Sayısı (%)	14,3	0,0	14,3	57,1	14,3	100,0
İşletme (İngilizce)	Katılımcı Sayısı	1	0	0	3	2	6
	Katılımcı Sayısı (%)	16,7	0,0	0,0	50,0	33,3	100,0
	Katılımcı Sayısı	0	1	0	3	6	10

Muhasebe ve Finans Yönetimi	Katılımcı Sayısı (%)	0,0	10,0	0,0	30,0	60,0	100,0
Siyaset Bilimi ve Kamu Yönetimi	Katılımcı Sayısı	0	1	1	5	5	12
	Katılımcı Sayısı (%)	0,0	8,3	8,3	41,7	41,7	100,0
Uluslararası İlişkiler	Katılımcı Sayısı	2	0	1	5	1	9
	Katılımcı Sayısı (%)	22,2	0,0	11,1	55,6	11,1	100,0
Uluslararası İlişkiler (İngilizce)	Katılımcı Sayısı	3	0	3	6	1	13
	Katılımcı Sayısı (%)	23,1	0,0	23,1	46,2	7,7	100,0
Uluslararası Ticaret ve Finans (İngilizce)	Katılımcı Sayısı	1	1	0	7	0	9
	Katılımcı Sayısı (%)	11,1	11,1	0,0	77,8	0,0	100,0
Toplam	**Katılımcı Sayısı**	8	3	6	33	16	66
	Katılımcı Sayısı (%)	12,1	4,5	9,1	50,0	24,2	100,0

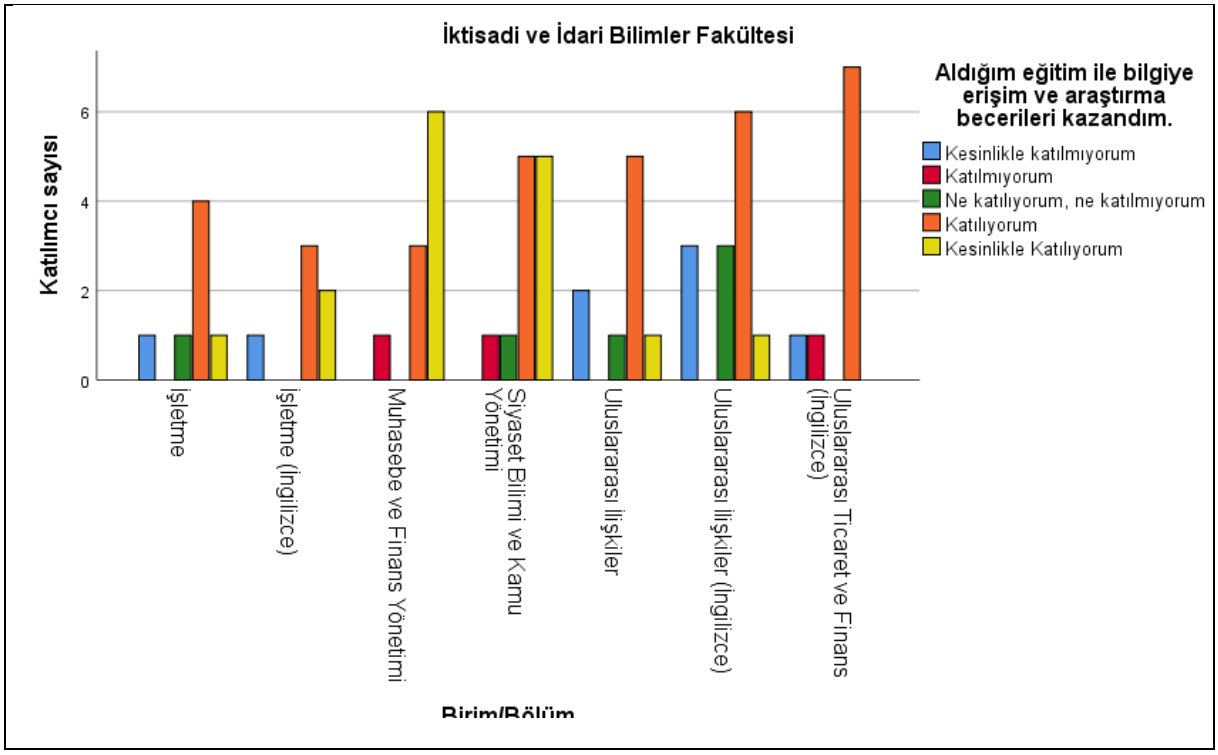

İşletme

İşletme bölümünden mezun olan 7 katılımcının 1'i (%14,3) "Kesinlikle katılmıyorum", 0'ı (%0,0) "Katılmıyorum", 1'i (%14,3) "Ne katılıyorum ne katılmıyorum", 4'ü (%57,1) "Katılıyorum", 1'i (%14,3) "Kesinlikle katılıyorum" yanıtını vermiştir.

İşletme (İngilizce)

İşletme (İngilizce) bölümünden mezun olan 6 katılımcının 1'i (%16,7) "Kesinlikle katılmıyorum", 0'ı (%0,0) "Katılmıyorum", 0'ı (%0,0) "Ne katılıyorum ne katılmıyorum", 3'ü (%50,0) "Katılıyorum", 2'i (%33,3) "Kesinlikle katılıyorum" yanıtını vermiştir.

Muhasebe ve Finans Yönetimi
Muhasebe ve Finans Yönetimi bölümünden mezun olan 10 katılımcının 0'ı (%0,0) "Kesinlikle katılmıyorum", 1'i (%10,0) "Katılmıyorum", 0'ı (%0,0) "Ne katılıyorum ne katılmıyorum", 3'ü (%30,0) "Katılıyorum", 6'sı (%60,0) "Kesinlikle katılıyorum" yanıtını vermiştir.

Siyaset Bilimi ve Kamu Yönetimi
Siyaset Bilimi ve Kamu Yönetimi bölümünden mezun olan 12 katılımcının 0'ı (%0,0) "Kesinlikle katılmıyorum", 1'i (%8,3) "Katılmıyorum", 1'i (%8,3) "Ne katılıyorum ne katılmıyorum", 5'i (%41,7) "Katılıyorum", 5'i (%41,7) "Kesinlikle katılıyorum" yanıtını vermiştir.

Uluslararası İlişkiler
Uluslararası İlişkiler bölümünden mezun olan 9 katılımcının 2'i (%22,2) "Kesinlikle katılmıyorum", 0'ı (%0,0) "Katılmıyorum", 1'i (%11,1) "Ne katılıyorum ne katılmıyorum", 5'i (%55,6) "Katılıyorum", 1'i (%11,1) "Kesinlikle katılıyorum" yanıtını vermiştir.

Uluslararası İlişkiler (İngilizce)
Uluslararası İlişkiler (İngilizce) bölümünden mezun olan 13 katılımcının 3'ü (%23,1) "Kesinlikle katılmıyorum", 0'ı (%0,0) "Katılmıyorum", 3'ü (%23,1) "Ne katılıyorum ne katılmıyorum", 6'sı (%46,2) "Katılıyorum", 1'i (%7,7) "Kesinlikle katılıyorum" yanıtını vermiştir.

Uluslararası Ticaret ve Finans (İngilizce)
Uluslararası Ticaret ve Finans (İngilizce) bölümünden mezun olan 9 katılımcının 1'i (%11,1) "Kesinlikle katılmıyorum", 1'i (%11,1) "Katılmıyorum", 0'ı (%0,0) "Ne katılıyorum ne katılmıyorum", 7'si (%77,8) "Katılıyorum", 0'ı (%0,0) "Kesinlikle katılıyorum" yanıtını vermiştir.

11.3.4.İletişim Fakültesi'nden Mezun Olanların Aldığı Eğitimle Bilgiye Erişim ve Araştırma Becerileri Kazanma Durumu

İletişim Fakültesi'nden mezun olan toplam katılımcı sayısı 71 olarak belirlenmiştir.

Tablo 11.3.4. İletişim Fakültesi

Birim/Bölüm		Kesinlikle katılmıyorum	Katılmıyorum	Ne katılıyorum ne katılmıyorum	Katılıyorum	Kesinlikle katılıyorum	Toplam
Gazetecilik	Katılımcı Sayısı	0	1	1	4	1	7
	Katılımcı Sayısı (%)	0,0	14,3	14,3	57,1	14,3	100,0
Görsel İletişim Tasarımı	Katılımcı Sayısı	2	2	12	8	5	29
	Katılımcı Sayısı (%)	6,9	6,9	41,4	27,6	17,2	100,0

Halkla İlişkiler ve Reklamcılık	Katılımcı Sayısı	0	1	4	11	3	19
	Katılımcı Sayısı (%)	0,0	5,3	21,1	57,9	15,8	100,0
Medya ve İletişim Sistemleri	Katılımcı Sayısı	1	0	0	3	0	4
	Katılımcı Sayısı (%)	25,0	0,0	0,0	75,0	0,0	100,0
Radyo, Televizyon ve Sinema	Katılımcı Sayısı	0	1	1	4	2	8
	Katılımcı Sayısı (%)	0,0	12,5	12,5	50,0	25,0	100,0
Sinema ve Televizyon	Katılımcı Sayısı	1	0	0	0	0	1
	Katılımcı Sayısı (%)	100,0	0,0	0,0	0,0	0,0	100,0
Yeni Medya ve İletişim	Katılımcı Sayısı	0	0	0	2	1	3
	Katılımcı Sayısı (%)	0,0	0,0	0,0	66,7	33,3	100,0
Toplam	**Katılımcı Sayısı**	4	5	18	32	12	71
	Katılımcı Sayısı (%)	5,6	7,0	25,4	45,1	16,9	100,0

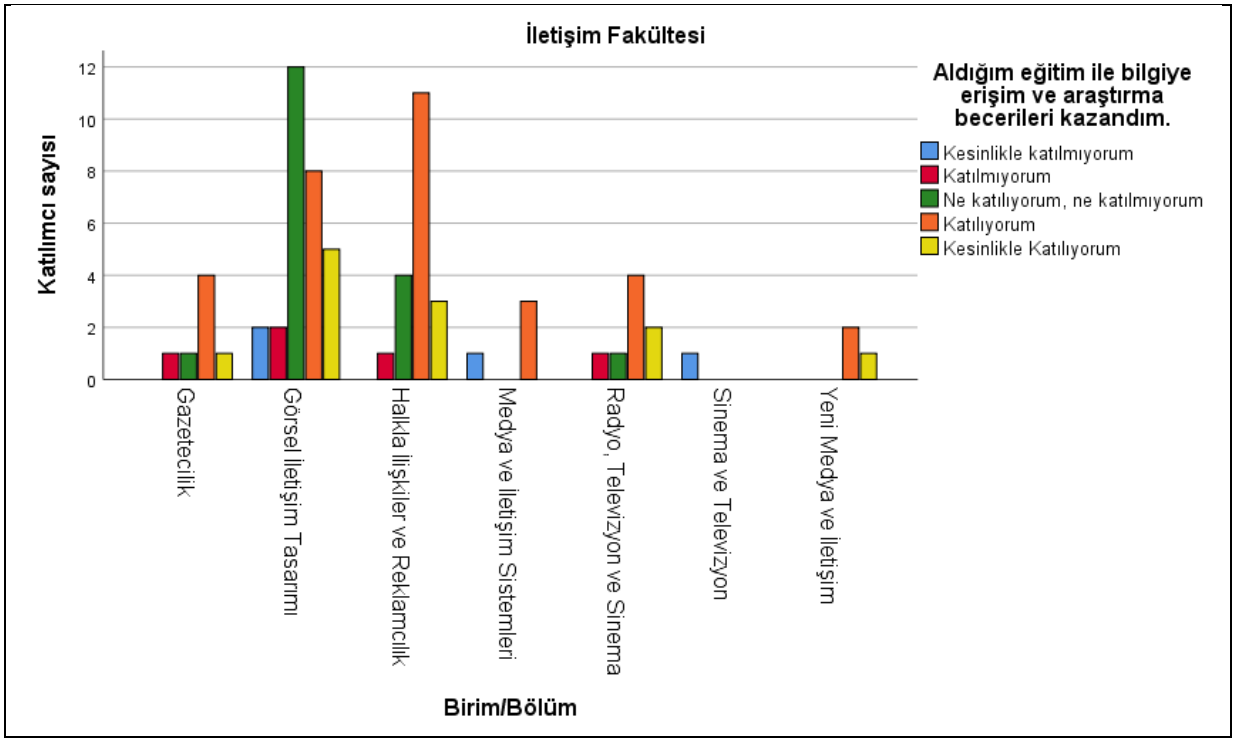

Gazetecilik

Gazetecilik bölümünden mezun olan 7 katılımcının 0'ı (%0,0) "Kesinlikle katılmıyorum", 1'i (%14,3) "Katılmıyorum", 1'i (%14,3) "Ne katılıyorum ne katılmıyorum", 4'ü (%57,1) "Katılıyorum", 1'i (%14,3) "Kesinlikle katılıyorum" yanıtını vermiştir.

Görsel İletişim Tasarımı

Görsel İletişim Tasarımı bölümünden mezun olan 29 katılımcının 2'i (%6,9) "Kesinlikle katılmıyorum", 2'i (%6,9) "Katılmıyorum", 12'si (%41,4) "Ne katılıyorum ne katılmıyorum", 8'i (%27,6) "Katılıyorum", 5'i (%17,2) "Kesinlikle katılıyorum" yanıtını vermiştir.

Halkla İlişkiler ve Reklamcılık
Halkla İlişkiler ve Reklamcılık bölümünden mezun olan 19 katılımcının 0'ı (%0,0) "Kesinlikle katılmıyorum", 1'i (%5,3) "Katılmıyorum", 4'ü (%21,1) "Ne katılıyorum ne katılmıyorum", 11'i (%57,9) "Katılıyorum", 3'ü (%15,8) "Kesinlikle katılıyorum" yanıtını vermiştir.

Medya ve İletişim Sistemleri
Medya ve İletişim Sistemleri bölümünden mezun olan 4 katılımcının 1'i (%25,0) "Kesinlikle katılmıyorum", 0'ı (%0,0) "Katılmıyorum", 0'ı (%0,0) "Ne katılıyorum ne katılmıyorum", 3'ü (%75,0) "Katılıyorum", 0'ı (%0,0) "Kesinlikle katılıyorum" yanıtını vermiştir.

Radyo, Televizyon ve Sinema
Radyo, Televizyon ve Sinema bölümünden mezun olan 8 katılımcının 0'ı (%0,0) "Kesinlikle katılmıyorum", 1'i (%12,5) "Katılmıyorum", 1'i (%12,5) "Ne katılıyorum ne katılmıyorum", 4'ü (%50,0) "Katılıyorum", 2'si (%25,0) "Kesinlikle katılıyorum" yanıtını vermiştir.

Sinema ve Televizyon
Sinema ve Televizyon bölümünden mezun olan 1 katılımcının 1'i (%100,0) "Kesinlikle katılmıyorum", 0'ı (%0,0) "Katılmıyorum", 0'ı (%0,0) "Ne katılıyorum ne katılmıyorum", 0'ı (%0,0) "Katılıyorum", 0'ı (%0,0) "Kesinlikle katılıyorum" yanıtını vermiştir.

Yeni Medya ve İletişim
Yeni Medya ve İletişim bölümünden mezun olan 3 katılımcının 0'ı (%0,0) "Kesinlikle katılmıyorum", 0'ı (%0,0) "Katılmıyorum", 0'ı (%0,0) "Ne katılıyorum ne katılmıyorum", 2'si (%66,7) "Katılıyorum", 1'i (%33,3) "Kesinlikle katılıyorum" yanıtını vermiştir.

11.3.5.Lisansüstü Eğitim Enstitüsü'nden Mezun Olanların Aldığı Eğitimle Bilgiye Erişim ve Araştırma Becerileri Kazanma Durumu

Lisansüstü Eğitim Enstitüsü'nden mezun olan toplam katılımcı sayısı 178 olarak belirlenmiştir.

Tablo 11.3.5. Lisansüstü Eğitim Enstitüsü

Birim/Bölüm		Kesinlikle katılmıyorum	Katılmıyorum	Ne katılıyorum ne katılmıyorum	Katılıyorum	Kesinlikle katılıyorum	Toplam
Elektrik-Elektronik Mühendisliği	Katılımcı Sayısı	0	0	0	0	2	2
	Katılımcı Sayısı (%)	0,0	0,0	0,0	0,0	100,0	100,0
Fizyoterapi ve Rehabilitasyon	Katılımcı Sayısı	0	0	0	3	2	5
	Katılımcı Sayısı (%)	0,0	0,0	0,0	60,0	40,0	100,0
Grafik Tasarımı	Katılımcı Sayısı	2	2	3	14	3	24
	Katılımcı Sayısı (%)	8,3	8,3	12,5	58,3	12,5	100,0

Grafik Tasarımı (Sanatta Yeterlik)	Katılımcı Sayısı	0	0	0	3	0	3
	Katılımcı Sayısı (%)	0,0	0,0	0,0	100,0	0,0	100,0
Hastane ve Sağlık Kurumları Yönetimi	Katılımcı Sayısı	0	0	1	3	0	4
	Katılımcı Sayısı (%)	0,0	0,0	25,0	75,0	0,0	100,0
Hemşirelik	Katılımcı Sayısı	1	0	1	6	2	10
	Katılımcı Sayısı (%)	10,0	0,0	10,0	60,0	20,0	100,0
İnsan Kaynakları ve Yönetimi	Katılımcı Sayısı	0	0	0	2	0	2
	Katılımcı Sayısı (%)	0,0	0,0	0,0	100,0	0,0	100,0
İnsan Kaynakları ve Yönetimi (Uzaktan Eğitim)	Katılımcı Sayısı	1	0	1	4	1	7
	Katılımcı Sayısı (%)	14,3	0,0	14,3	57,1	14,3	100,0
İşletme Doktora	Katılımcı Sayısı	1	0	0	0	1	2
	Katılımcı Sayısı (%)	50,0	0,0	0,0	0,0	50,0	100,0
İşletme Yönetimi	Katılımcı Sayısı	0	2	1	7	5	15
	Katılımcı Sayısı (%)	0,0	13,3	6,7	46,7	33,3	100,0
İşletme Yönetimi (Uzaktan Eğitim)	Katılımcı Sayısı	1	0	1	2	2	6
	Katılımcı Sayısı (%)	16,7	0,0	16,7	33,3	33,3	100,0
Kamu Yönetimi ve Siyaset Bilimi	Katılımcı Sayısı	0	0	0	1	1	2
	Katılımcı Sayısı (%)	0,0	0,0	0,0	50,0	50,0	100,0
Kentsel Sistemler Mühendisliği	Katılımcı Sayısı	0	0	1	0	0	1
	Katılımcı Sayısı (%)	0,0	0,0	100,0	0,0	0,0	100,0
Klinik Psikoloji	Katılımcı Sayısı	0	4	1	9	1	15
	Katılımcı Sayısı (%)	0,0	26,7	6,7	60,0	6,7	100,0
Klinik Psikoloji (DR)	Katılımcı Sayısı	0	1	0	0	0	1
	Katılımcı Sayısı (%)	0,0	100,0	0,0	0,0	0,0	100,0
	Katılımcı Sayısı	0	0	0	5	1	6

Medya ve Kültürel Çalışmalar	Katılımcı Sayısı (%)	0,0	0,0	0,0	83,3	16,7	100,0
Mimarlık	Katılımcı Sayısı	0	0	0	1	5	6
	Katılımcı Sayısı (%)	0,0	0,0	0,0	16,7	83,3	100,0
Moda ve Tekstil Tasarımı	Katılımcı Sayısı	1	2	0	3	4	10
	Katılımcı Sayısı (%)	10,0	20,0	0,0	30,0	40,0	100,0
Muhasebe ve Denetim	Katılımcı Sayısı	1	0	2	2	2	7
	Katılımcı Sayısı (%)	14,3	0,0	28,6	28,6	28,6	100,0
Muhasebe ve Finansman (Uzaktan Eğitim)	Katılımcı Sayısı	0	0	0	0	1	1
	Katılımcı Sayısı (%)	0,0	0,0	0,0	0,0	100,0	100,0
Mühendislik Yönetimi	Katılımcı Sayısı	0	0	1	3	3	7
	Katılımcı Sayısı (%)	0,0	0,0	14,3	42,9	42,9	100,0
Pazarlama (Uzaktan Eğitim)	Katılımcı Sayısı	0	0	0	1	0	1
	Katılımcı Sayısı (%)	0,0	0,0	0,0	100,0	0,0	100,0
Psikoloji	Katılımcı Sayısı	0	2	2	4	2	10
	Katılımcı Sayısı (%)	0,0	20,0	20,0	40,0	20,0	100,0
Psikoloji Doktora	Katılımcı Sayısı	0	0	0	2	0	2
	Katılımcı Sayısı (%)	0,0	0,0	0,0	100,0	0,0	100,0
Sağlık Yönetimi (Uzaktan Eğitim)	Katılımcı Sayısı	0	0	0	2	1	3
	Katılımcı Sayısı (%)	0,0	0,0	0,0	66,7	33,3	100,0
Sosyoloji	Katılımcı Sayısı	0	1	1	4	4	10
	Katılımcı Sayısı (%)	0,0	10,0	10,0	40,0	40,0	100,0
Türk Dili ve Edebiyatı	Katılımcı Sayısı	0	0	0	2	0	2
	Katılımcı Sayısı (%)	0,0	0,0	0,0	100,0	0,0	100,0
Uluslararası İlişkiler	Katılımcı Sayısı	0	0	0	4	3	7
	Katılımcı Sayısı (%)	0,0	0,0	0,0	57,1	42,9	100,0

Yönetim Organizasyon (Uzaktan Eğitim)	Katılımcı Sayısı	0	0	2	5	0	7
	Katılımcı Sayısı (%)	0,0	0,0	28,6	71,4	0,0	100,0
Toplam	**Katılımcı Sayısı**	8	14	18	92	46	178
	Katılımcı Sayısı (%)	4,5	7,9	10,1	51,7	25,8	100,0

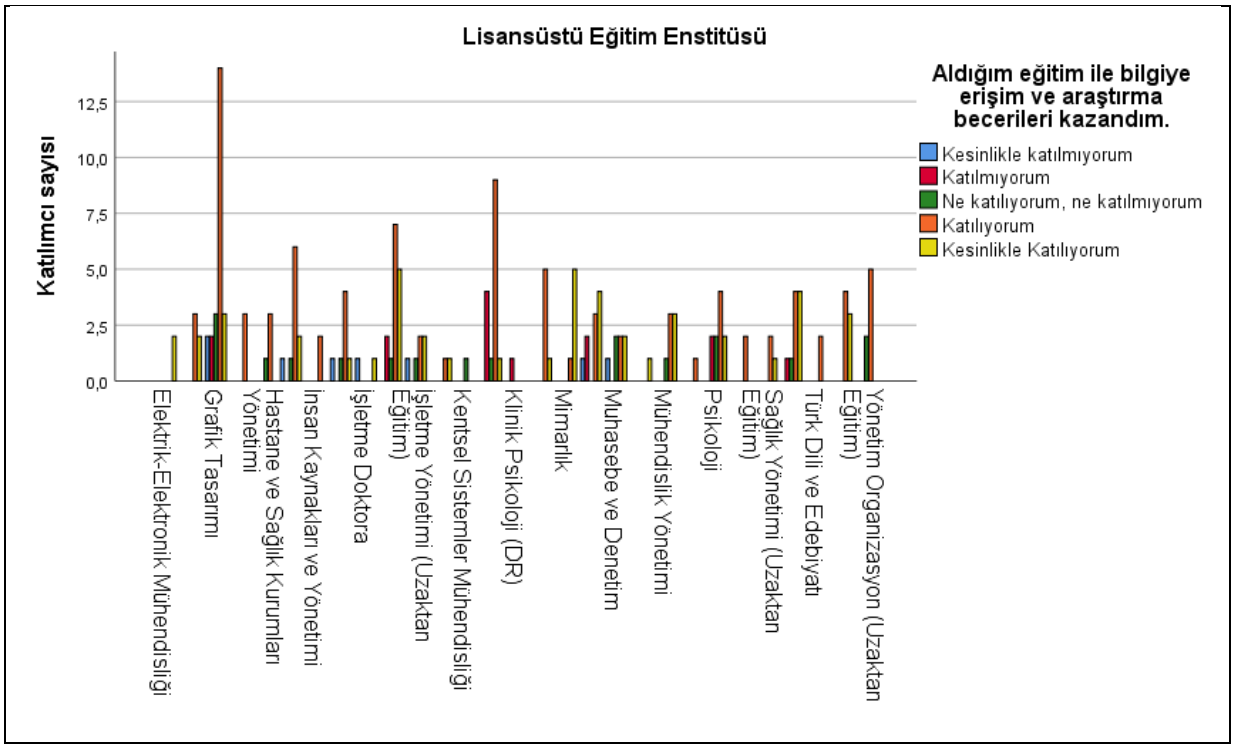

Elektrik-Elektronik Mühendisliği

Elektrik-Elektronik Mühendisliği bölümünden mezun olan 2 katılımcının 0'ı (%0,0) "Kesinlikle katılmıyorum", 0'ı (%0,0) "Katılmıyorum", 0'ı (%0,0) "Ne katılıyorum ne katılmıyorum", 0'ı (%0,0) "Katılıyorum", 2'si (%100,0) "Kesinlikle katılıyorum" yanıtını vermiştir.

Fizyoterapi ve Rehabilitasyon

Fizyoterapi ve Rehabilitasyon bölümünden mezun olan 5 katılımcının 0'ı (%0,0) "Kesinlikle katılmıyorum", 0'ı (%0,0) "Katılmıyorum", 0'ı (%0,0) "Ne katılıyorum ne katılmıyorum", 3'ü (%60,0) "Katılıyorum", 2'si (%40,0) "Kesinlikle katılıyorum" yanıtını vermiştir.

Grafik Tasarımı

Grafik Tasarımı bölümünden mezun olan 24 katılımcının 2'si (%8,3) "Kesinlikle katılmıyorum", 2'si (%8,3) "Katılmıyorum", 3'ü (%12,5) "Ne katılıyorum ne katılmıyorum", 14'ü (%58,3) "Katılıyorum", 3'ü (%12,5) "Kesinlikle katılıyorum" yanıtını vermiştir.

Grafik Tasarımı (Sanatta Yeterlik)

Grafik Tasarımı (Sanatta Yeterlik) bölümünden mezun olan 3 katılımcının 0'ı (%0,0) "Kesinlikle katılmıyorum", 0'ı (%0,0) "Katılmıyorum", 0'ı (%0,0) "Ne katılıyorum ne

katılmıyorum", 3'ü (%100,0) "Katılıyorum", 0'ı (%0,0) "Kesinlikle katılmıyorum" yanıtını vermiştir.

Hastane ve Sağlık Kurumları Yönetimi
Hastane ve Sağlık Kurumları Yönetimi bölümünden mezun olan 4 katılımcının 0'ı (%0,0) "Kesinlikle katılmıyorum", 0'ı (%0,0) "Katılmıyorum", 1'i (%25,0) "Ne katılıyorum ne katılmıyorum", 3'ü (%75,0) "Katılıyorum", 0'ı (%0,0) "Kesinlikle katılmıyorum" yanıtını vermiştir.

Hemşirelik
Hemşirelik bölümünden mezun olan 10 katılımcının 1'i (%10,0) "Kesinlikle katılmıyorum", 0'ı (%0,0) "Katılmıyorum", 1'i (%10,0) "Ne katılıyorum ne katılmıyorum", 6'sı (%60,0) "Katılıyorum", 2'si (%20,0) "Kesinlikle katılıyorum" yanıtını vermiştir.

İnsan Kaynakları ve Yönetimi
İnsan Kaynakları ve Yönetimi bölümünden mezun olan 2 katılımcının 0'ı (%0,0) "Kesinlikle katılmıyorum", 0'ı (%0,0) "Katılmıyorum", 0'ı (%0,0) "Ne katılıyorum ne katılmıyorum", 2'si (%100,0) "Katılıyorum", 0'ı (%0,0) "Kesinlikle katılmıyorum" yanıtını vermiştir.

İnsan Kaynakları ve Yönetimi (Uzaktan Eğitim)
İnsan Kaynakları ve Yönetimi (Uzaktan Eğitim) bölümünden mezun olan 7 katılımcının 1'i (%14,3) "Kesinlikle katılmıyorum", 0'ı (%0,0) "Katılmıyorum", 1'i (%14,3) "Ne katılıyorum ne katılmıyorum", 4'ü (%57,1) "Katılıyorum", 1'i (%14,3) "Kesinlikle katılıyorum" yanıtını vermiştir.

İşletme Doktora
İşletme Doktora bölümünden mezun olan 2 katılımcının 1'i (%50,0) "Kesinlikle katılmıyorum", 0'ı (%0,0) "Katılmıyorum", 0'ı (%0,0) "Ne katılıyorum ne katılmıyorum", 0'ı (%0,0) "Katılıyorum", 1'i (%50,0) "Kesinlikle katılıyorum" yanıtını vermiştir.

İşletme Yönetimi
İşletme Yönetimi bölümünden mezun olan 15 katılımcının 0'ı (%0,0) "Kesinlikle katılmıyorum", 2'si (%13,3) "Katılmıyorum", 1'i (%6,7) "Ne katılıyorum ne katılmıyorum", 7'si (%46,7) "Katılıyorum", 5'i (%33,3) "Kesinlikle katılıyorum" yanıtını vermiştir.

İşletme Yönetimi (Uzaktan Eğitim)
İşletme Yönetimi (Uzaktan Eğitim) bölümünden mezun olan 6 katılımcının 1'i (%16,7) "Kesinlikle katılmıyorum", 0'ı (%0,0) "Katılmıyorum", 1'i (%16,7) "Ne katılıyorum ne katılmıyorum", 2'si (%33,3) "Katılıyorum", 2'si (%33,3) "Kesinlikle katılıyorum" yanıtını vermiştir.

Kamu Yönetimi ve Siyaset Bilimi
Kamu Yönetimi ve Siyaset Bilimi bölümünden mezun olan 2 katılımcının 0'ı (%0,0) "Kesinlikle katılmıyorum", 0'ı (%0,0) "Katılmıyorum", 0'ı (%0,0) "Ne katılıyorum ne katılmıyorum", 1'i (%50,0) "Katılıyorum", 1'i (%50,0) "Kesinlikle katılıyorum" yanıtını vermiştir.

Kentsel Sistemler Mühendisliği

Kentsel Sistemler Mühendisliği bölümünden mezun olan 1 katılımcının 0'ı (%0,0) "Kesinlikle katılmıyorum", 0'ı (%0,0) "Katılmıyorum", 1'i (%100,0) "Ne katılıyorum ne katılmıyorum", 0'ı (%0,0) "Katılıyorum", 0'ı (%0,0) "Kesinlikle katılmıyorum" yanıtını vermiştir.

Klinik Psikoloji
Klinik Psikoloji bölümünden mezun olan 15 katılımcının 0'ı (%0,0) "Kesinlikle katılmıyorum", 4'ü (%26,7) "Katılmıyorum", 1'i (%6,7) "Ne katılıyorum ne katılmıyorum", 9'u (%60,0) "Katılıyorum", 1'i (%6,7) "Kesinlikle katılıyorum" yanıtını vermiştir.

Klinik Psikoloji (DR)
Klinik Psikoloji (DR) bölümünden mezun olan 1 katılımcının 0'ı (%0,0) "Kesinlikle katılmıyorum", 1'i (%100,0) "Katılmıyorum", 0'ı (%0,0) "Ne katılıyorum ne katılmıyorum", 0'ı (%0,0) "Katılıyorum", 0'ı (%0,0) "Kesinlikle katılmıyorum" yanıtını vermiştir.

Medya ve Kültürel Çalışmalar
Medya ve Kültürel Çalışmalar bölümünden mezun olan 6 katılımcının 0'ı (%0,0) "Kesinlikle katılmıyorum", 0'ı (%0,0) "Katılmıyorum", 0'ı (%0,0) "Ne katılıyorum ne katılmıyorum", 5'i (%83,3) "Katılıyorum", 1'i (%16,7) "Kesinlikle katılıyorum" yanıtını vermiştir.

Mimarlık
Mimarlık bölümünden mezun olan 6 katılımcının 0'ı (%0,0) "Kesinlikle katılmıyorum", 0'ı (%0,0) "Katılmıyorum", 0'ı (%0,0) "Ne katılıyorum ne katılıyorum", 1'i (%16,7) "Katılıyorum", 5'i (%83,3) "Kesinlikle katılıyorum" yanıtını vermiştir.

Moda ve Tekstil Tasarımı
Moda ve Tekstil Tasarımı bölümünden mezun olan 10 katılımcının 1'i (%10,0) "Kesinlikle katılmıyorum", 2'si (%20,0) "Katılmıyorum", 0'ı (%0,0) "Ne katılıyorum ne katılmıyorum", 3'ü (%30,0) "Katılıyorum", 4'ü (%40,0) "Kesinlikle katılıyorum" yanıtını vermiştir.

Muhasebe ve Denetim
Muhasebe ve Denetim bölümünden mezun olan 7 katılımcının 1'i (%14,3) "Kesinlikle katılmıyorum", 0'ı (%0,0) "Katılmıyorum", 2'si (%28,6) "Ne katılıyorum ne katılmıyorum", 2'si (%28,6) "Katılıyorum", 2'si (%28,6) "Kesinlikle katılıyorum" yanıtını vermiştir.

Muhasebe ve Finansman (Uzaktan Eğitim)
Muhasebe ve Finansman (Uzaktan Eğitim) bölümünden mezun olan 1 katılımcının 0'ı (%0,0) "Kesinlikle katılmıyorum", 0'ı (%0,0) "Katılmıyorum", 0'ı (%0,0) "Ne katılıyorum ne katılıyorum", 0'ı (%0,0) "Katılıyorum", 1'i (%100,0) "Kesinlikle katılıyorum" yanıtını vermiştir.

Mühendislik Yönetimi
Mühendislik Yönetimi bölümünden mezun olan 7 katılımcının 0'ı (%0,0) "Kesinlikle katılmıyorum", 0'ı (%0,0) "Katılmıyorum", 1'i (%14,3) "Ne katılıyorum ne katılıyorum", 3'ü (%42,9) "Katılıyorum", 3'ü (%42,9) "Kesinlikle katılıyorum" yanıtını vermiştir.

Pazarlama (Uzaktan Eğitim)
Pazarlama (Uzaktan Eğitim) bölümünden mezun olan 1 katılımcının 0'ı (%0,0) "Kesinlikle katılmıyorum", 0'ı (%0,0) "Katılmıyorum", 0'ı (%0,0) "Ne katılıyorum ne katılıyorum", 1'i (%100,0) "Katılıyorum", 0'ı (%0,0) "Kesinlikle katılmıyorum" yanıtını vermiştir.

Psikoloji
Psikoloji bölümünden mezun olan 10 katılımcının 0'ı (%0,0) "Kesinlikle katılmıyorum", 2'si (%20,0) "Katılmıyorum", 2'si (%20,0) "Ne katılıyorum ne katılmıyorum", 4'ü (%40,0) "Katılıyorum", 2'si (%20,0) "Kesinlikle katılıyorum" yanıtını vermiştir.

Psikoloji Doktora
Psikoloji Doktora bölümünden mezun olan 2 katılımcının 0'ı (%0,0) "Kesinlikle katılmıyorum", 0'ı (%0,0) "Katılmıyorum", 0'ı (%0,0) "Ne katılıyorum ne katılıyorum", 2'si (%100,0) "Katılıyorum", 0'ı (%0,0) "Kesinlikle katılmıyorum" yanıtını vermiştir.

Sağlık Yönetimi (Uzaktan Eğitim)
Sağlık Yönetimi (Uzaktan Eğitim) bölümünden mezun olan 3 katılımcının 0'ı (%0,0) "Kesinlikle katılmıyorum", 0'ı (%0,0) "Katılmıyorum", 0'ı (%0,0) "Ne katılıyorum ne katılıyorum", 2'si (%66,7) "Katılıyorum", 1'i (%33,3) "Kesinlikle katılıyorum" yanıtını vermiştir.

Sosyoloji
Sosyoloji bölümünden mezun olan 10 katılımcının 0'ı (%0,0) "Kesinlikle katılmıyorum", 1'i (%10,0) "Katılmıyorum", 1'i (%10,0) "Ne katılıyorum ne katılmıyorum", 4'ü (%40,0) "Katılıyorum", 4'ü (%40,0) "Kesinlikle katılıyorum" yanıtını vermiştir.

Türk Dili ve Edebiyatı
Türk Dili ve Edebiyatı bölümünden mezun olan 2 katılımcının 0'ı (%0,0) "Kesinlikle katılmıyorum", 0'ı (%0,0) "Katılmıyorum", 0'ı (%0,0) "Ne katılıyorum ne katılmıyorum", 2'si (%100,0) "Katılıyorum", 0'ı (%0,0) "Kesinlikle katılmıyorum" yanıtını vermiştir.

Uluslararası İlişkiler
Uluslararası İlişkiler bölümünden mezun olan 7 katılımcının 0'ı (%0,0) "Kesinlikle katılmıyorum", 0'ı (%0,0) "Katılmıyorum", 0'ı (%0,0) "Ne katılıyorum ne katılıyorum", 4'ü (%57,1) "Katılıyorum", 3'ü (%42,9) "Kesinlikle katılıyorum" yanıtını vermiştir.

Yönetim Organizasyon (Uzaktan Eğitim)
Yönetim Organizasyon (Uzaktan Eğitim) bölümünden mezun olan 7 katılımcının 0'ı (%0,0) "Kesinlikle katılmıyorum", 0'ı (%0,0) "Katılmıyorum", 2'si (%28,6) "Ne katılıyorum ne katılıyorum", 5'i (%71,4) "Katılıyorum", 0'ı (%0,0) "Kesinlikle katılmıyorum" yanıtını vermiştir.

11.3.6.Meslek Yüksekokulu'ndan Mezun Olanların Aldığı Eğitimle Bilgiye Erişim ve Araştırma Becerileri Kazanma Durumu

Meslek Yüksekokulu'ndan mezun olan toplam katılımcı sayısı 755 olarak belirlenmiştir.

Tablo 11.3.6. Meslek Yüksekokulu

Birim/Bölüm		Kesinlikle katılmıyorum	Katılmıyorum	Ne katılıyorum ne katılmıyorum	Katılıyorum	Kesinlikle katılıyorum	Toplam
Adalet	Katılımcı Sayısı	0	0	0	9	3	12

	Katılımcı Sayısı (%)	0,0	0,0	0,0	75,0	25,0	100,0
Anestezi	Katılımcı Sayısı	11	6	17	36	8	78
	Katılımcı Sayısı (%)	14,1	7,7	21,8	46,2	10,3	100,0
Aşçılık	Katılımcı Sayısı	1	2	2	3	3	11
	Katılımcı Sayısı (%)	9,1	18,2	18,2	27,3	27,3	100,0
Bankacılık ve Sigortacılık	Katılımcı Sayısı	0	0	3	5	3	11
	Katılımcı Sayısı (%)	0,0	0,0	27,3	45,5	27,3	100,0
Basım ve Yayın Teknolojileri	Katılımcı Sayısı	0	1	1	2	0	4
	Katılımcı Sayısı (%)	0,0	25,0	25,0	50,0	0,0	100,0
Bilgisayar Destekli Tasarımı ve Animasyon Programı	Katılımcı Sayısı	2	0	2	4	1	9
	Katılımcı Sayısı (%)	22,2	0,0	22,2	44,4	11,1	100,0
Bilgisayar Programcılığı	Katılımcı Sayısı	3	3	4	8	4	22
	Katılımcı Sayısı (%)	13,6	13,6	18,2	36,4	18,2	100,0
Çocuk Gelişimi	Katılımcı Sayısı	4	4	6	23	9	46
	Katılımcı Sayısı (%)	8,7	8,7	13,0	50,0	19,6	100,0
Dış Ticaret	Katılımcı Sayısı	1	0	2	1	1	5
	Katılımcı Sayısı (%)	20,0	0,0	40,0	20,0	20,0	100,0
Diş Protez Teknolojisi	Katılımcı Sayısı	0	1	0	0	0	1
	Katılımcı Sayısı (%)	0,0	100,0	0,0	0,0	0,0	100,0
Elektrik	Katılımcı Sayısı	0	0	3	3	2	8
	Katılımcı Sayısı (%)	0,0	0,0	37,5	37,5	25,0	100,0
Elektronik Teknolojisi	Katılımcı Sayısı	0	0	0	4	0	4
	Katılımcı Sayısı (%)	0,0	0,0	0,0	100,0	0,0	100,0
Fizyoterapi	Katılımcı Sayısı	5	2	5	18	6	36
	Katılımcı Sayısı (%)	13,9	5,6	13,9	50,0	16,7	100,0

Grafik Tasarımı	Katılımcı Sayısı	2	4	1	22	2	31
	Katılımcı Sayısı (%)	6,5	12,9	3,2	71,0	6,5	100,0
Halkla İlişkiler ve Tanıtım	Katılımcı Sayısı	0	2	2	3	4	11
	Katılımcı Sayısı (%)	0,0	18,2	18,2	27,3	36,4	100,0
İlk ve Acil Yardım	Katılımcı Sayısı	5	5	4	10	3	27
	Katılımcı Sayısı (%)	18,5	18,5	14,8	37,0	11,1	100,0
İnsan Kaynakları Yönetimi	Katılımcı Sayısı	1	1	0	3	1	6
	Katılımcı Sayısı (%)	16,7	16,7	0,0	50,0	16,7	100,0
İnşaat Teknolojisi	Katılımcı Sayısı	0	1	0	0	0	1
	Katılımcı Sayısı (%)	0,0	100,0	0,0	0,0	0,0	100,0
İş Sağlığı ve Güvenliği	Katılımcı Sayısı	0	1	3	11	17	32
	Katılımcı Sayısı (%)	0,0	3,1	9,4	34,4	53,1	100,0
İşçi Sağlığı ve İş Güvenliği	Katılımcı Sayısı	0	1	1	4	3	9
	Katılımcı Sayısı (%)	0,0	11,1	11,1	44,4	33,3	100,0
İşletme Yönetimi	Katılımcı Sayısı	1	0	0	3	1	5
	Katılımcı Sayısı (%)	20,0	0,0	0,0	60,0	20,0	100,0
Lojistik	Katılımcı Sayısı	0	1	3	7	4	15
	Katılımcı Sayısı (%)	0,0	6,7	20,0	46,7	26,7	100,0
Makine	Katılımcı Sayısı	0	0	0	0	1	1
	Katılımcı Sayısı (%)	0,0	0,0	0,0	0,0	100,0	100,0
Mimari Restorasyon	Katılımcı Sayısı	1	2	6	12	5	26
	Katılımcı Sayısı (%)	3,8	7,7	23,1	46,2	19,2	100,0
Moda Tasarımı	Katılımcı Sayısı	1	0	2	7	1	11
	Katılımcı Sayısı (%)	9,1	0,0	18,2	63,6	9,1	100,0
	Katılımcı Sayısı	0	0	6	7	7	20

Muhasebe ve Vergi Uygulamaları	Katılımcı Sayısı (%)	0,0	0,0	30,0	35,0	35,0	100,0
Optisyenlik	Katılımcı Sayısı	1	1	2	5	6	15
	Katılımcı Sayısı (%)	6,7	6,7	13,3	33,3	40,0	100,0
Radyo ve Televizyon Programcılığı	Katılımcı Sayısı	0	2	3	9	2	16
	Katılımcı Sayısı (%)	0,0	12,5	18,8	56,3	12,5	100,0
Sağlık Kurumları İşletmeciliği	Katılımcı Sayısı	2	3	1	3	0	9
	Katılımcı Sayısı (%)	22,2	33,3	11,1	33,3	0,0	100,0
Sivil Hava Ulaştırma İşletmeciliği	Katılımcı Sayısı	4	1	9	14	2	30
	Katılımcı Sayısı (%)	13,3	3,3	30,0	46,7	6,7	100,0
Sivil Havacılık Kabin Hizmetleri	Katılımcı Sayısı	7	1	7	11	10	36
	Katılımcı Sayısı (%)	19,4	2,8	19,4	30,6	27,8	100,0
Tıbbi Dokümantasyon ve Sekreterlik	Katılımcı Sayısı	0	3	3	10	8	24
	Katılımcı Sayısı (%)	0,0	12,5	12,5	41,7	33,3	100,0
Tıbbi Görüntüleme Teknikleri	Katılımcı Sayısı	3	4	18	27	10	62
	Katılımcı Sayısı (%)	4,8	6,5	29,0	43,5	16,1	100,0
Tıbbi Laboratuvar Teknikleri	Katılımcı Sayısı	2	1	3	12	9	27
	Katılımcı Sayısı (%)	7,4	3,7	11,1	44,4	33,3	100,0
Turist Rehberliği	Katılımcı Sayısı	2	2	3	23	9	39
	Katılımcı Sayısı (%)	5,1	5,1	7,7	59,0	23,1	100,0
Turizm Rehberliği	Katılımcı Sayısı	0	1	0	1	2	4
	Katılımcı Sayısı (%)	0,0	25,0	0,0	25,0	50,0	100,0
Turizm ve Otel İşletmeciliği	Katılımcı Sayısı	0	0	0	0	1	1
	Katılımcı Sayısı (%)	0,0	0,0	0,0	0,0	100,0	100,0
Uçak Teknolojisi	Katılımcı Sayısı	3	0	1	1	2	7
	Katılımcı Sayısı (%)	42,9	0,0	14,3	14,3	28,6	100,0

Uygulamalı İngilizce Çevirmenlik	Katılımcı Sayısı	2	4	9	15	13	43
	Katılımcı Sayısı (%)	4,7	9,3	20,9	34,9	30,2	100,0
Toplam	**Katılımcı Sayısı**	64	60	132	336	163	755
	Katılımcı Sayısı (%)	8,5	7,9	17,5	44,5	21,6	100,0

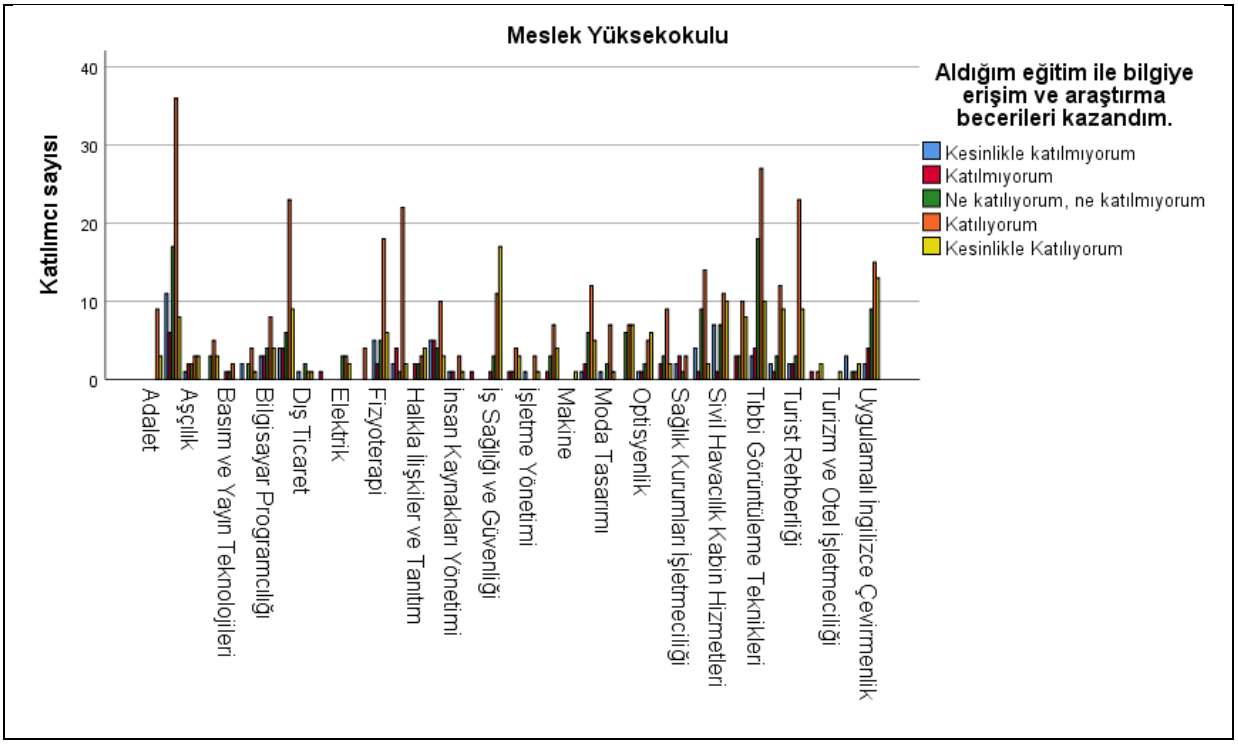

Adalet

Adalet bölümünden mezun olan 12 katılımcının 0'ı (%0,0) "Kesinlikle katılmıyorum", 0'ı (%0,0) "Katılmıyorum", 0'ı (%0,0) "Ne katılıyorum ne katılmıyorum", 9'u (%75,0) "Katılıyorum", 3'ü (%25,0) "Kesinlikle katılıyorum" yanıtını vermiştir.

Anestezi

Anestezi bölümünden mezun olan 78 katılımcının 11'i (%14,1) "Kesinlikle katılmıyorum", 6'sı (%7,7) "Katılmıyorum", 17'si (%21,8) "Ne katılıyorum ne katılmıyorum", 36'sı (%46,2) "Katılıyorum", 8'i (%10,3) "Kesinlikle katılıyorum" yanıtını vermiştir.

Aşçılık

Aşçılık bölümünden mezun olan 11 katılımcının 1'i (%9,1) "Kesinlikle katılmıyorum", 2'i (%18,2) "Katılmıyorum", 2'i (%18,2) "Ne katılıyorum ne katılmıyorum", 3'ü (%27,3) "Katılıyorum", 3'ü (%27,3) "Kesinlikle katılıyorum" yanıtını vermiştir.

Bankacılık ve Sigortacılık

Bankacılık ve Sigortacılık bölümünden mezun olan 11 katılımcının 0'ı (%0,0) "Kesinlikle katılmıyorum", 0'ı (%0,0) "Katılmıyorum", 3'ü (%27,3) "Ne katılıyorum ne katılmıyorum", 5'i (%45,5) "Katılıyorum", 3'ü (%27,3) "Kesinlikle katılıyorum" yanıtını vermiştir.

Basım ve Yayın Teknolojileri
Basım ve Yayın Teknolojileri bölümünden mezun olan 4 katılımcının 0'ı (%0,0) "Kesinlikle katılmıyorum", 1'i (%25,0) "Katılmıyorum", 1'i (%25,0) "Ne katılıyorum ne katılmıyorum", 2'si (%50,0) "Katılıyorum", 0'ı (%0,0) "Kesinlikle katılıyorum" yanıtını vermiştir.

Bilgisayar Destekli Tasarımı ve Animasyon Programı
Bilgisayar Destekli Tasarımı ve Animasyon Programı bölümünden mezun olan 9 katılımcının 2'si (%22,2) "Kesinlikle katılmıyorum", 0'ı (%0,0) "Katılmıyorum", 2'si (%22,2) "Ne katılıyorum ne katılmıyorum", 4'ü (%44,4) "Katılıyorum", 1'i (%11,1) "Kesinlikle katılıyorum" yanıtını vermiştir.

Bilgisayar Programcılığı
Bilgisayar Programcılığı bölümünden mezun olan 22 katılımcının 3'ü (%13,6) "Kesinlikle katılmıyorum", 3'ü (%13,6) "Katılmıyorum", 4'ü (%18,2) "Ne katılıyorum ne katılmıyorum", 8'i (%36,4) "Katılıyorum", 4'ü (%18,2) "Kesinlikle katılıyorum" yanıtını vermiştir.

Çocuk Gelişimi
Çocuk Gelişimi bölümünden mezun olan 46 katılımcının 4'ü (%8,7) "Kesinlikle katılmıyorum", 4'ü (%8,7) "Katılmıyorum", 6'sı (%13,0) "Ne katılıyorum ne katılmıyorum", 23'ü (%50,0) "Katılıyorum", 9'u (%19,6) "Kesinlikle katılıyorum" yanıtını vermiştir.

Dış Ticaret
Dış Ticaret bölümünden mezun olan 5 katılımcının 1'i (%20,0) "Kesinlikle katılmıyorum", 0'ı (%0,0) "Katılmıyorum", 2'si (%40,0) "Ne katılıyorum ne katılmıyorum", 1'i (%20,0) "Katılıyorum", 1'i (%20,0) "Kesinlikle katılıyorum" yanıtını vermiştir.

Diş Protez Teknolojisi
Diş Protez Teknolojisi bölümünden mezun olan 1 katılımcının 0'ı (%0,0) "Kesinlikle katılmıyorum", 1'i (%100,0) "Katılmıyorum", 0'ı (%0,0) "Ne katılıyorum ne katılıyorum", 0'ı (%0,0) "Katılıyorum", 0'ı (%0,0) "Kesinlikle katılmıyorum" yanıtını vermiştir.

Elektrik
Elektrik bölümünden mezun olan 8 katılımcının 0'ı (%0,0) "Kesinlikle katılmıyorum", 0'ı (%0,0) "Katılmıyorum", 3'ü (%37,5) "Ne katılıyorum ne katılıyorum", 3'ü (%37,5) "Katılıyorum", 2'si (%25,0) "Kesinlikle katılıyorum" yanıtını vermiştir.

Elektronik Teknolojisi
Elektronik Teknolojisi bölümünden mezun olan 4 katılımcının 0'ı (%0,0) "Kesinlikle katılmıyorum", 0'ı (%0,0) "Katılmıyorum", 0'ı (%0,0) "Ne katılıyorum ne katılıyorum", 4'ü (%100,0) "Katılıyorum", 0'ı (%0,0) "Kesinlikle katılmıyorum" yanıtını vermiştir.

Fizyoterapi
Fizyoterapi bölümünden mezun olan 36 katılımcının 5'i (%13,9) "Kesinlikle katılmıyorum", 2'si (%5,6) "Katılmıyorum", 5'i (%13,9) "Ne katılıyorum ne katılıyorum", 18'i (%50,0) "Katılıyorum", 6'sı (%16,7) "Kesinlikle katılıyorum" yanıtını vermiştir.

Grafik Tasarımı

Grafik Tasarımı bölümünden mezun olan 31 katılımcının 2'si (%6,5) "Kesinlikle katılmıyorum", 4'ü (%12,9) "Katılmıyorum", 1'i (%3,2) "Ne katılıyorum ne katılmıyorum", 22'si (%71,0) "Katılıyorum", 2'si (%6,5) "Kesinlikle katılıyorum" yanıtını vermiştir.

Halkla İlişkiler ve Tanıtım
Halkla İlişkiler ve Tanıtım bölümünden mezun olan 11 katılımcının 0'ı (%0,0) "Kesinlikle katılmıyorum", 2'si (%18,2) "Katılmıyorum", 2'si (%18,2) "Ne katılıyorum ne katılmıyorum", 3'ü (%27,3) "Katılıyorum", 4'ü (%36,4) "Kesinlikle katılıyorum" yanıtını vermiştir.

İlk ve Acil Yardım
İlk ve Acil Yardım bölümünden mezun olan 27 katılımcının 5'i (%18,5) "Kesinlikle katılmıyorum", 5'i (%18,5) "Katılmıyorum", 4'ü (%14,8) "Ne katılıyorum ne katılıyorum", 10'u (%37,0) "Katılıyorum", 3'ü (%11,1) "Kesinlikle katılıyorum" yanıtını vermiştir.

İnsan Kaynakları Yönetimi
İnsan Kaynakları Yönetimi bölümünden mezun olan 6 katılımcının 1'i (%16,7) "Kesinlikle katılmıyorum", 1'i (%16,7) "Katılmıyorum", 0'ı (%0,0) "Ne katılıyorum ne katılıyorum", 3'ü (%50,0) "Katılıyorum", 1'i (%16,7) "Kesinlikle katılıyorum" yanıtını vermiştir.

İnşaat Teknolojisi
İnşaat Teknolojisi bölümünden mezun olan 1 katılımcının 0'ı (%0,0) "Kesinlikle katılmıyorum", 1'i (%100,0) "Katılmıyorum", 0'ı (%0,0) "Ne katılıyorum ne katılıyorum", 0'ı (%0,0) "Katılıyorum", 0'ı (%0,0) "Kesinlikle katılmıyorum" yanıtını vermiştir.

İş Sağlığı ve Güvenliği
İş Sağlığı ve Güvenliği bölümünden mezun olan 32 katılımcının 0'ı (%0,0) "Kesinlikle katılmıyorum", 1'i (%3,1) "Katılmıyorum", 3'ü (%9,4) "Ne katılıyorum ne katılıyorum", 11'i (%34,4) "Katılıyorum", 17'si (%53,1) "Kesinlikle katılıyorum" yanıtını vermiştir.

İşçi Sağlığı ve İş Güvenliği
İşçi Sağlığı ve İş Güvenliği bölümünden mezun olan 9 katılımcının 0'ı (%0,0) "Kesinlikle katılmıyorum", 1'i (%11,1) "Katılmıyorum", 1'i (%11,1) "Ne katılıyorum ne katılıyorum", 4'ü (%44,4) "Katılıyorum", 3'ü (%33,3) "Kesinlikle katılıyorum" yanıtını vermiştir.

İşletme Yönetimi
İşletme Yönetimi bölümünden mezun olan 5 katılımcının 1'i (%20,0) "Kesinlikle katılmıyorum", 0'ı (%0,0) "Katılmıyorum", 0'ı (%0,0) "Ne katılıyorum ne katılıyorum", 3'ü (%60,0) "Katılıyorum", 1'i (%20,0) "Kesinlikle katılıyorum" yanıtını vermiştir.

Lojistik
Lojistik bölümünden mezun olan 15 katılımcının 0'ı (%0,0) "Kesinlikle katılmıyorum", 1'i (%6,7) "Katılmıyorum", 3'ü (%20,0) "Ne katılıyorum ne katılıyorum", 7'si (%46,7) "Katılıyorum", 4'ü (%26,7) "Kesinlikle katılıyorum" yanıtını vermiştir.

Makine
Makine bölümünden mezun olan 1 katılımcının 0'ı (%0,0) "Kesinlikle katılmıyorum", 0'ı (%0,0) "Katılmıyorum", 0'ı (%0,0) "Ne katılıyorum ne katılıyorum", 0'ı (%0,0) "Katılıyorum", 1'i (%100,0) "Kesinlikle katılıyorum" yanıtını vermiştir.

Mimari Restorasyon
Mimari Restorasyon bölümünden mezun olan 26 katılımcının 1'i (%3,8) "Kesinlikle katılmıyorum", 2'si (%7,7) "Katılmıyorum", 6'sı (%23,1) "Ne katılıyorum ne katılmıyorum", 12'si (%46,2) "Katılıyorum", 5'i (%19,2) "Kesinlikle katılıyorum" yanıtını vermiştir.

Moda Tasarımı
Moda Tasarımı bölümünden mezun olan 11 katılımcının 1'i (%9,1) "Kesinlikle katılmıyorum", 0'ı (%0,0) "Katılmıyorum", 2'si (%18,2) "Ne katılıyorum ne katılmıyorum", 7'si (%63,6) "Katılıyorum", 1'i (%9,1) "Kesinlikle katılıyorum" yanıtını vermiştir.

Muhasebe ve Vergi Uygulamaları
Muhasebe ve Vergi Uygulamaları bölümünden mezun olan 20 katılımcının 0'ı (%0,0) "Kesinlikle katılmıyorum", 0'ı (%0,0) "Katılmıyorum", 6'sı (%30,0) "Ne katılıyorum ne katılıyorum", 7'si (%35,0) "Katılıyorum", 7'si (%35,0) "Kesinlikle katılıyorum" yanıtını vermiştir.

Optisyenlik
Optisyenlik bölümünden mezun olan 15 katılımcının 1'i (%6,7) "Kesinlikle katılmıyorum", 1'i (%6,7) "Katılmıyorum", 2'si (%13,3) "Ne katılıyorum ne katılıyorum", 5'i (%33,3) "Katılıyorum", 6'sı (%40,0) "Kesinlikle katılıyorum" yanıtını vermiştir.

Radyo ve Televizyon Programcılığı
Radyo ve Televizyon Programcılığı bölümünden mezun olan 16 katılımcının 0'ı (%0,0) "Kesinlikle katılmıyorum", 2'si (%12,5) "Katılmıyorum", 3'ü (%18,8) "Ne katılıyorum ne katılıyorum", 9'u (%56,3) "Katılıyorum", 2'si (%12,5) "Kesinlikle katılıyorum" yanıtını vermiştir.

Sağlık Kurumları İşletmeciliği
Sağlık Kurumları İşletmeciliği bölümünden mezun olan 9 katılımcının 2'si (%22,2) "Kesinlikle katılmıyorum", 3'ü (%33,3) "Katılmıyorum", 1'i (%11,1) "Ne katılıyorum ne katılmıyorum", 3'ü (%33,3) "Katılıyorum", 0'ı (%0,0) "Kesinlikle katılıyorum" yanıtını vermiştir.

Sivil Hava Ulaştırma İşletmeciliği
Sivil Hava Ulaştırma İşletmeciliği bölümünden mezun olan 30 katılımcının 4'ü (%13,3) "Kesinlikle katılmıyorum", 1'i (%3,3) "Katılmıyorum", 9'u (%30,0) "Ne katılıyorum ne katılıyorum", 14'ü (%46,7) "Katılıyorum", 2'si (%6,7) "Kesinlikle katılıyorum" yanıtını vermiştir.

Sivil Havacılık Kabin Hizmetleri
Sivil Havacılık Kabin Hizmetleri bölümünden mezun olan 36 katılımcının 7'si (%19,4) "Kesinlikle katılmıyorum", 1'i (%2,8) "Katılmıyorum", 7'si (%19,4) "Ne katılıyorum ne katılıyorum", 11'i (%30,6) "Katılıyorum", 10'u (%27,8) "Kesinlikle katılıyorum" yanıtını vermiştir.

Tıbbi Dokümantasyon ve Sekreterlik
Tıbbi Dokümantasyon ve Sekreterlik bölümünden mezun olan 24 katılımcının 0'ı (%0,0) "Kesinlikle katılmıyorum", 3'ü (%12,5) "Katılmıyorum", 3'ü (%12,5) "Ne katılıyorum ne katılıyorum", 10'u (%41,7) "Katılıyorum", 8'i (%33,3) "Kesinlikle katılıyorum" yanıtını vermiştir.

Tıbbi Görüntüleme Teknikleri
Tıbbi Görüntüleme Teknikleri bölümünden mezun olan 62 katılımcının 3'ü (%4,8) "Kesinlikle katılmıyorum", 4'ü (%6,5) "Katılmıyorum", 18'i (%29,0) "Ne katılıyorum ne katılmıyorum", 27'si (%43,5) "Katılıyorum", 10'u (%16,1) "Kesinlikle katılıyorum" yanıtını vermiştir.

Tıbbi Laboratuvar Teknikleri
Tıbbi Laboratuvar Teknikleri bölümünden mezun olan 27 katılımcının 2'si (%7,4) "Kesinlikle katılmıyorum", 1'i (%3,7) "Katılmıyorum", 3'ü (%11,1) "Ne katılıyorum ne katılıyorum", 12'si (%44,4) "Katılıyorum", 9'u (%33,3) "Kesinlikle katılıyorum" yanıtını vermiştir.

Turist Rehberliği
Turist Rehberliği bölümünden mezun olan 39 katılımcının 2'si (%5,1) "Kesinlikle katılmıyorum", 2'si (%5,1) "Katılmıyorum", 3'ü (%7,7) "Ne katılıyorum ne katılıyorum", 23'ü (%59,0) "Katılıyorum", 9'u (%23,1) "Kesinlikle katılıyorum" yanıtını vermiştir.

Turizm Rehberliği
Turizm Rehberliği bölümünden mezun olan 4 katılımcının 0'ı (%0,0) "Kesinlikle katılmıyorum", 1'i (%25,0) "Katılmıyorum", 0'ı (%0,0) "Ne katılıyorum ne katılmıyorum", 1'i (%25,0) "Katılıyorum", 2'si (%50,0) "Kesinlikle katılıyorum" yanıtını vermiştir.

Turizm ve Otel İşletmeciliği
Turizm ve Otel İşletmeciliği bölümünden mezun olan 1 katılımcının 0'ı (%0,0) "Kesinlikle katılmıyorum", 0'ı (%0,0) "Katılmıyorum", 0'ı (%0,0) "Ne katılıyorum ne katılıyorum", 0'ı (%0,0) "Katılıyorum", 1'i (%100,0) "Kesinlikle katılıyorum" yanıtını vermiştir.

Uçak Teknolojisi
Uçak Teknolojisi bölümünden mezun olan 7 katılımcının 3'ü (%42,9) "Kesinlikle katılmıyorum", 0'ı (%0,0) "Katılmıyorum", 1'i (%14,3) "Ne katılıyorum ne katılmıyorum", 1'i (%14,3) "Katılıyorum", 2'si (%28,6) "Kesinlikle katılıyorum" yanıtını vermiştir.

Uygulamalı İngilizce Çevirmenlik
Uygulamalı İngilizce Çevirmenlik bölümünden mezun olan 43 katılımcının 2'si (%4,7) "Kesinlikle katılmıyorum", 4'ü (%9,3) "Katılmıyorum", 9'u (%20,9) "Ne katılıyorum ne katılmıyorum", 15'i (%34,9) "Katılıyorum", 13'ü (%30,2) "Kesinlikle katılıyorum" yanıtını vermiştir.

11.3.7.Mühendislik-Mimarlık Fakültesi'nden Mezun Olanların Aldığı Eğitimle Bilgiye Erişim ve Araştırma Becerileri Kazanma Durumu

Mühendislik-Mimarlık Fakültesi'nden mezun olan toplam katılımcı sayısı 187 olarak belirlenmiştir.

Tablo 11.3.7. Mühendislik-Mimarlık Fakültesi

Birim/Bölüm		Kesinlikle katılmıyorum	Katılmıyorum	Ne katılıyorum ne katılmıyorum	Katılıyorum	Kesinlikle katılıyorum	Toplam
	Katılımcı Sayısı	2	4	3	8	3	20

Bilgisayar Mühendisliği (İngilizce)	Katılımcı Sayısı (%)	10,0	20,0	15,0	40,0	15,0	100,0
Biyomedikal Mühendisliği	Katılımcı Sayısı	0	0	0	3	3	6
	Katılımcı Sayısı (%)	0,0	0,0	0,0	50,0	50,0	100,0
Elektrik-Elektronik Mühendisliği	Katılımcı Sayısı	2	1	0	1	0	4
	Katılımcı Sayısı (%)	50,0	25,0	0,0	25,0	0,0	100,0
Elektrik-Elektronik Mühendisliği (İngilizce)	Katılımcı Sayısı	0	1	0	1	0	2
	Katılımcı Sayısı (%)	0,0	50,0	0,0	50,0	0,0	100,0
Endüstri Mühendisliği (İngilizce)	Katılımcı Sayısı	1	0	0	17	4	22
	Katılımcı Sayısı (%)	4,5	0,0	0,0	77,3	18,2	100,0
Endüstri Ürünleri Tasarımı	Katılımcı Sayısı	0	0	2	6	2	10
	Katılımcı Sayısı (%)	0,0	0,0	20,0	60,0	20,0	100,0
İç Mimarlık	Katılımcı Sayısı	0	0	6	18	4	28
	Katılımcı Sayısı (%)	0,0	0,0	21,4	64,3	14,3	100,0
İnşaat Mühendisliği	Katılımcı Sayısı	2	2	2	12	4	22
	Katılımcı Sayısı (%)	9,1	9,1	9,1	54,5	18,2	100,0
Makine Mühendisliği	Katılımcı Sayısı	4	5	3	26	1	39
	Katılımcı Sayısı (%)	10,3	12,8	7,7	66,7	2,6	100,0
Mimarlık	Katılımcı Sayısı	1	2	8	19	4	34
	Katılımcı Sayısı (%)	2,9	5,9	23,5	55,9	11,8	100,0
Toplam	**Katılımcı Sayısı**	12	15	24	111	25	187
	Katılımcı Sayısı (%)	6,4	8,0	12,8	59,4	13,4	100,0

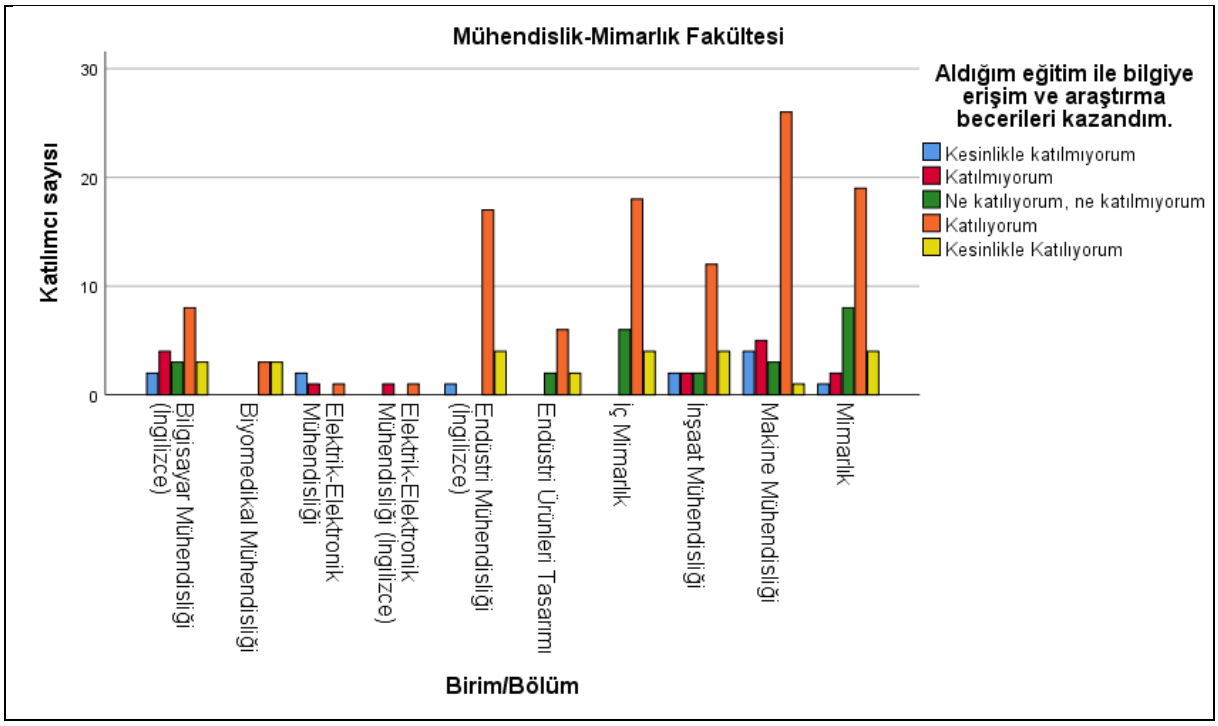

Bilgisayar Mühendisliği (İngilizce)
Bilgisayar Mühendisliği (İngilizce) bölümünden mezun olan 20 katılımcının 2'si (%10,0) "Kesinlikle katılmıyorum", 4'ü (%20,0) "Katılmıyorum", 3'ü (%15,0) "Ne katılıyorum ne katılmıyorum", 8'i (%40,0) "Katılıyorum", 3'ü (%15,0) "Kesinlikle katılıyorum" yanıtını vermiştir.

Biyomedikal Mühendisliği
Biyomedikal Mühendisliği bölümünden mezun olan 6 katılımcının 0'ı (%0,0) "Kesinlikle katılmıyorum", 0'ı (%0,0) "Katılmıyorum", 0'ı (%0,0) "Ne katılıyorum ne katılmıyorum", 3'ü (%50,0) "Katılıyorum", 3'ü (%50,0) "Kesinlikle katılıyorum" yanıtını vermiştir.

Elektrik-Elektronik Mühendisliği
Elektrik-Elektronik Mühendisliği bölümünden mezun olan 4 katılımcının 2'si (%50,0) "Kesinlikle katılmıyorum", 1'i (%25,0) "Katılmıyorum", 0'ı (%0,0) "Ne katılıyorum ne katılmıyorum", 1'i (%25,0) "Katılıyorum", 0'ı (%0,0) "Kesinlikle katılmıyorum" yanıtını vermiştir.

Elektrik-Elektronik Mühendisliği (İngilizce)
Elektrik-Elektronik Mühendisliği (İngilizce) bölümünden mezun olan 2 katılımcının 0'ı (%0,0) "Kesinlikle katılmıyorum", 1'i (%50,0) "Katılmıyorum", 0'ı (%0,0) "Ne katılıyorum ne katılmıyorum", 1'i (%50,0) "Katılıyorum", 0'ı (%0,0) "Kesinlikle katılmıyorum" yanıtını vermiştir.

Endüstri Mühendisliği (İngilizce)
Endüstri Mühendisliği (İngilizce) bölümünden mezun olan 22 katılımcının 1'i (%4,5) "Kesinlikle katılmıyorum", 0'ı (%0,0) "Katılmıyorum", 0'ı (%0,0) "Ne katılıyorum ne katılmıyorum", 17'si (%77,3) "Katılıyorum", 4'ü (%18,2) "Kesinlikle katılıyorum" yanıtını vermiştir.

Endüstri Ürünleri Tasarımı
Endüstri Ürünleri Tasarımı bölümünden mezun olan 10 katılımcının 0'ı (%0,0) "Kesinlikle katılmıyorum", 0'ı (%0,0) "Katılmıyorum", 2'si (%20,0) "Ne katılıyorum ne katılmıyorum", 6'sı (%60,0) "Katılıyorum", 2'si (%20,0) "Kesinlikle katılıyorum" yanıtını vermiştir.

İç Mimarlık
İç Mimarlık bölümünden mezun olan 28 katılımcının 0'ı (%0,0) "Kesinlikle katılmıyorum", 0'ı (%0,0) "Katılmıyorum", 6'sı (%21,4) "Ne katılıyorum ne katılmıyorum", 18'i (%64,3) "Katılıyorum", 4'ü (%14,3) "Kesinlikle katılıyorum" yanıtını vermiştir.

İnşaat Mühendisliği
İnşaat Mühendisliği bölümünden mezun olan 22 katılımcının 2'si (%9,1) "Kesinlikle katılmıyorum", 2'si (%9,1) "Katılmıyorum", 2'si (%9,1) "Ne katılıyorum ne katılmıyorum", 12'si (%54,5) "Katılıyorum", 4'ü (%18,2) "Kesinlikle katılıyorum" yanıtını vermiştir.

Makine Mühendisliği
Makine Mühendisliği bölümünden mezun olan 39 katılımcının 4'ü (%10,3) "Kesinlikle katılmıyorum", 5'i (%12,8) "Katılmıyorum", 3'ü (%7,7) "Ne katılıyorum ne katılmıyorum", 26'sı (%66,7) "Katılıyorum", 1'i (%2,6) "Kesinlikle katılıyorum" yanıtını vermiştir.

Mimarlık
Mimarlık bölümünden mezun olan 34 katılımcının 1'i (%2,9) "Kesinlikle katılmıyorum", 2'si (%5,9) "Katılmıyorum", 8'i (%23,5) "Ne katılıyorum ne katılmıyorum", 19'u (%55,9) "Katılıyorum", 4'ü (%11,8) "Kesinlikle katılıyorum" yanıtını vermiştir.

11.3.8.Sağlık Bilimleri Yüksekokulu'ndan Mezun Olanların Aldığı Eğitimle Bilgiye Erişim ve Araştırma Becerileri Kazanma Durumu

Sağlık Bilimleri Yüksekokulu'ndan mezun olan toplam katılımcı sayısı 117 olarak belirlenmiştir.

Tablo 11.3.8. Sağlık Bilimleri Yüksekokulu

Birim/Bölüm		Kesinlikle katılmıyorum	Katılmıyorum	Ne katılıyorum ne katılmıyorum	Katılıyorum	Kesinlikle katılıyorum	Toplam
Beslenme ve Diyetetik	Katılımcı Sayısı	1	0	3	10	5	19
	Katılımcı Sayısı (%)	5,3	0,0	15,8	52,6	26,3	100,0
Çocuk Gelişimi	Katılımcı Sayısı	1	2	5	18	6	32
	Katılımcı Sayısı (%)	3,1	6,3	15,6	56,3	18,8	100,0
Fizyoterapi ve Rehabilitasyon	Katılımcı Sayısı	0	0	3	5	2	10
	Katılımcı Sayısı (%)	0,0	0,0	30,0	50,0	20,0	100,0
Hemşirelik	Katılımcı Sayısı	1	0	13	23	12	49

	Katılımcı Sayısı (%)	2,0	0,0	26,5	46,9	24,5	100,0
Sağlık Yönetimi	Katılımcı Sayısı	1	1	0	9	2	13
	Katılımcı Sayısı (%)	7,7	7,7	0,0	69,2	15,4	100,0
Sosyal Hizmet	Katılımcı Sayısı	4	3	13	40	24	84
	Katılımcı Sayısı (%)	4,8	3,6	15,5	47,6	28,6	100,0
Toplam	**Katılımcı Sayısı**	8	6	37	105	51	207
	Katılımcı Sayısı (%)	3,9	2,9	17,9	50,7	24,6	100,0

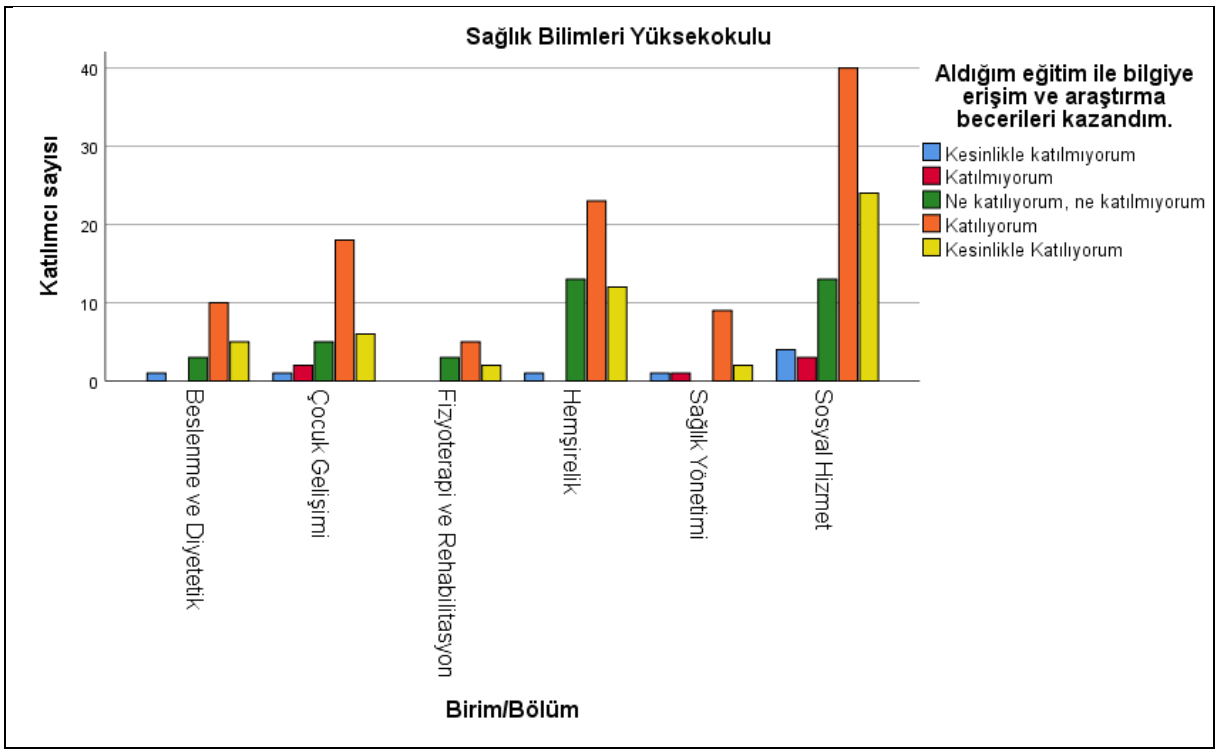

Beslenme ve Diyetetik

Beslenme ve Diyetetik bölümünden mezun olan 19 katılımcının 1'i (%5,3) "Kesinlikle katılmıyorum", 0'ı (%0,0) "Katılmıyorum", 3'ü (%15,8) "Ne katılıyorum ne katılmıyorum", 10'u (%52,6) "Katılıyorum", 5'i (%26,3) "Kesinlikle katılıyorum" yanıtını vermiştir.

Çocuk Gelişimi

Çocuk Gelişimi bölümünden mezun olan 32 katılımcının 1'i (%3,1) "Kesinlikle katılmıyorum", 2'si (%6,3) "Katılmıyorum", 5'i (%15,6) "Ne katılıyorum ne katılmıyorum", 18'i (%56,3) "Katılıyorum", 6'sı (%18,8) "Kesinlikle katılıyorum" yanıtını vermiştir.

Fizyoterapi ve Rehabilitasyon

Fizyoterapi ve Rehabilitasyon bölümünden mezun olan 10 katılımcının 0'ı (%0,0) "Kesinlikle katılmıyorum", 0'ı (%0,0) "Katılmıyorum", 3'ü (%30,0) "Ne katılıyorum ne katılıyorum", 5'i (%50,0) "Katılıyorum", 2'si (%20,0) "Kesinlikle katılıyorum" yanıtını vermiştir.

Hemşirelik
Hemşirelik bölümünden mezun olan 49 katılımcının 1'i (%2,0) "Kesinlikle katılmıyorum", 0'ı (%0,0) "Katılmıyorum", 13'ü (%26,5) "Ne katılıyorum ne katılıyorum", 23'ü (%46,9) "Katılıyorum", 12'si (%24,5) "Kesinlikle katılıyorum" yanıtını vermiştir.

Sağlık Yönetimi
Sağlık Yönetimi bölümünden mezun olan 13 katılımcının 1'i (%7,7) "Kesinlikle katılmıyorum", 1'i (%7,7) "Katılmıyorum", 0'ı (%0,0) "Ne katılıyorum ne katılıyorum", 9'u (%69,2) "Katılıyorum", 2'si (%15,4) "Kesinlikle katılıyorum" yanıtını vermiştir.

Sosyal Hizmet
Sosyal Hizmet bölümünden mezun olan 84 katılımcının 4'ü (%4,8) "Kesinlikle katılmıyorum", 3'ü (%3,6) "Katılmıyorum", 13'ü (%15,5) "Ne katılıyorum ne katılıyorum", 40'ı (%47,6) "Katılıyorum", 24'ü (%28,6) "Kesinlikle katılıyorum" yanıtını vermiştir.

11.3.9. Uygulamalı Bilimler Yüksekokulu'ndan Mezun Olanların Aldığı Eğitimle Bilgiye Erişim ve Araştırma Becerileri Kazanma Durumu

Uygulamalı Bilimler Yüksekokulu'ndan mezun olan toplam katılımcı sayısı 46 olarak belirlenmiştir.

Tablo 11.3.9. Uygulamalı Bilimler Yüksekokulu

Birim/Bölüm		Kesinlikle katılmıyorum	Katılmıyorum	Ne katılıyorum ne katılmıyorum	Katılıyorum	Kesinlikle katılıyorum	Toplam
Bankacılık ve Finans	Katılımcı Sayısı	0	2	1	2	1	6
	Katılımcı Sayısı (%)	0,0	33,3	16,7	33,3	16,7	100,0
Gayrimenkul ve Varlık Değerleme	Katılımcı Sayısı	0	0	2	1	0	3
	Katılımcı Sayısı (%)	0,0	0,0	66,7	33,3	0,0	100,0
Muhasebe Bilgi Sistemleri	Katılımcı Sayısı	0	3	3	5	4	15
	Katılımcı Sayısı (%)	0,0	20,0	20,0	33,3	26,7	100,0
Turizm ve Otelcilik	Katılımcı Sayısı	0	0	0	3	3	6
	Katılımcı Sayısı (%)	0,0	0,0	0,0	50,0	50,0	100,0
Uluslararası Lojistik ve Taşımacılık	Katılımcı Sayısı	1	1	7	7	0	16
	Katılımcı Sayısı (%)	6,3	6,3	43,8	43,8	0,0	100,0

Toplam	**Katılımcı Sayısı**	1	6	13	18	8	46
	Katılımcı Sayısı (%)	2,2	13,0	28,3	39,1	17,4	100,0

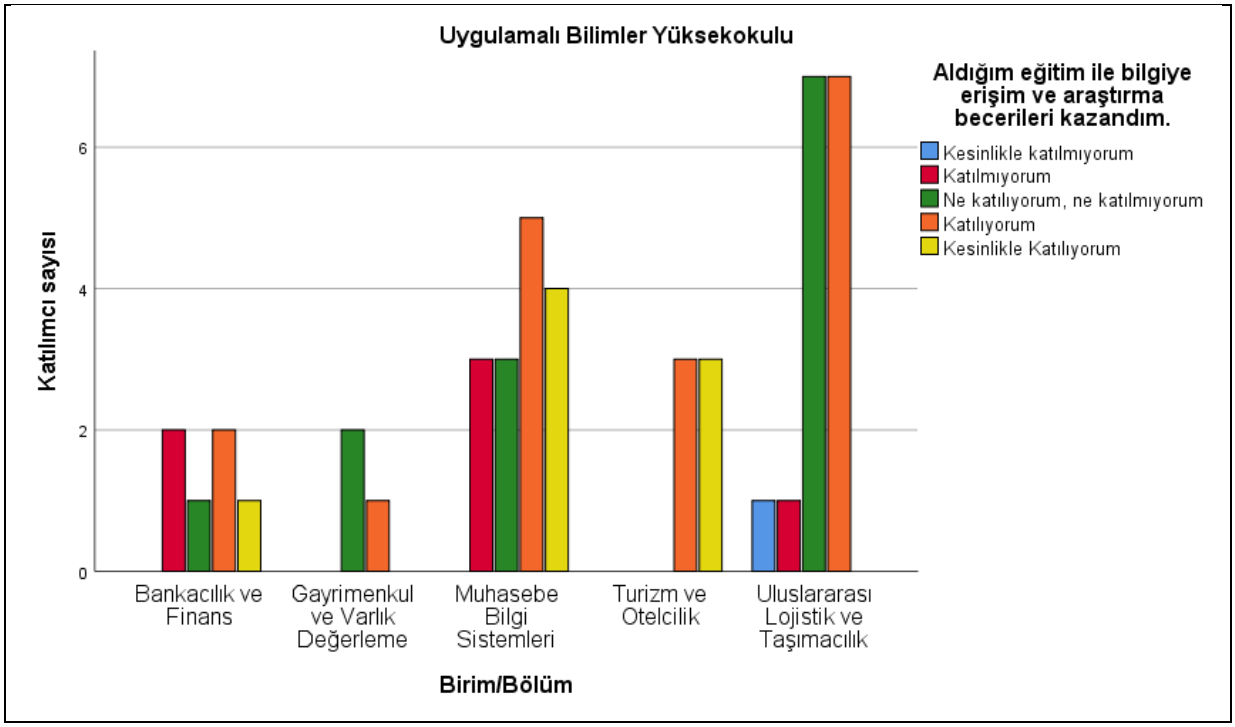

Bankacılık ve Finans
Bankacılık ve Finans bölümünden mezun olan 6 katılımcının 0'ı (%0,0) "Kesinlikle katılmıyorum", 2'si (%33,3) "Katılmıyorum", 1'i (%16,7) "Ne katılıyorum ne katılmıyorum", 2'si (%33,3) "Katılıyorum", 1'i (%16,7) "Kesinlikle katılıyorum" yanıtını vermiştir.

Gayrimenkul ve Varlık Değerleme
Gayrimenkul ve Varlık Değerleme bölümünden mezun olan 3 katılımcının 0'ı (%0,0) "Kesinlikle katılmıyorum", 0'ı (%0,0) "Katılmıyorum", 2'si (%66,7) "Ne katılıyorum ne katılmıyorum", 1'i (%33,3) "Katılıyorum", 0'ı (%0,0) "Kesinlikle katılıyorum" yanıtını vermiştir.

Muhasebe Bilgi Sistemleri
Muhasebe Bilgi Sistemleri bölümünden mezun olan 15 katılımcının 0'ı (%0,0) "Kesinlikle katılmıyorum", 3'ü (%20,0) "Katılmıyorum", 3'ü (%20,0) "Ne katılıyorum ne katılmıyorum", 5'i (%33,3) "Katılıyorum", 4'ü (%26,7) "Kesinlikle katılıyorum" yanıtını vermiştir.

Turizm ve Otelcilik
Turizm ve Otelcilik bölümünden mezun olan 6 katılımcının 0'ı (%0,0) "Kesinlikle katılmıyorum", 0'ı (%0,0) "Katılmıyorum", 0'ı (%0,0) "Ne katılıyorum ne katılıyorum", 3'ü (%50,0) "Katılıyorum", 3'ü (%50,0) "Kesinlikle katılıyorum" yanıtını vermiştir.

Uluslararası Lojistik ve Taşımacılık

Uluslararası Lojistik ve Taşımacılık bölümünden mezun olan 16 katılımcının 1'i (%6,3) "Kesinlikle katılmıyorum", 1'i (%6,3) "Katılmıyorum", 7'si (%43,8) "Ne katılıyorum ne katılmıyorum", 7'si (%43,8) "Katılıyorum", 0'ı (%0,0) "Kesinlikle katılmıyorum" yanıtını vermiştir.

12. İstanbul AREL Üniversitesi'nden Mezun Olanların Aldığı Eğitimle Mesleki Etik ve Sorumluluk Yetkinlikleri Kazanma Durumu

İstanbul AREL Üniversitesi'nden mezun olan katılımcıların aldıkları eğitimle mesleki etik ve sorumluluk yetkinlikleri kazanma durumu toplamda 1579 katılımcı ile değerlendirilmiştir. Katılımcıların %5,4'ü "kesinlikle katılmıyorum", %4,4'ü "katılmıyorum", %12,9'u "ne katılıyorum ne katılmıyorum", %47,5'i "katılıyorum" ve %29,7'si "kesinlikle katılıyorum" şeklinde görüş bildirmiştir. Bu veriler, mezunların aldıkları eğitimle mesleki etik ve sorumluluk yetkinlikleri kazanma durumunun genel olarak olumlu olduğunu göstermektedir.

12.1. İstanbul AREL Üniversitesi'nden Mezun Olanların Aldığı Eğitimle Mesleki Etik ve Sorumluluk Yetkinlikleri Kazanma Durumu

Tablo 12.1. İstanbul AREL Üniversitesi'nden Mezun Olanların Aldığı Eğitimle Mesleki Etik ve Sorumluluk Yetkinlikleri Kazanma Durumu

	Kesinlikle katılmıyorum	**Katılmıyorum**	**Ne katılıyorum ne katılmıyorum**	**Katılıyorum**	**Kesinlikle katılıyorum**	**Toplam**
Katılımcı Sayısı	86	70	204	750	469	1579
Katılımcı Sayısı (%)	5,4	4,4	12,9	47,5	29,7	100,0

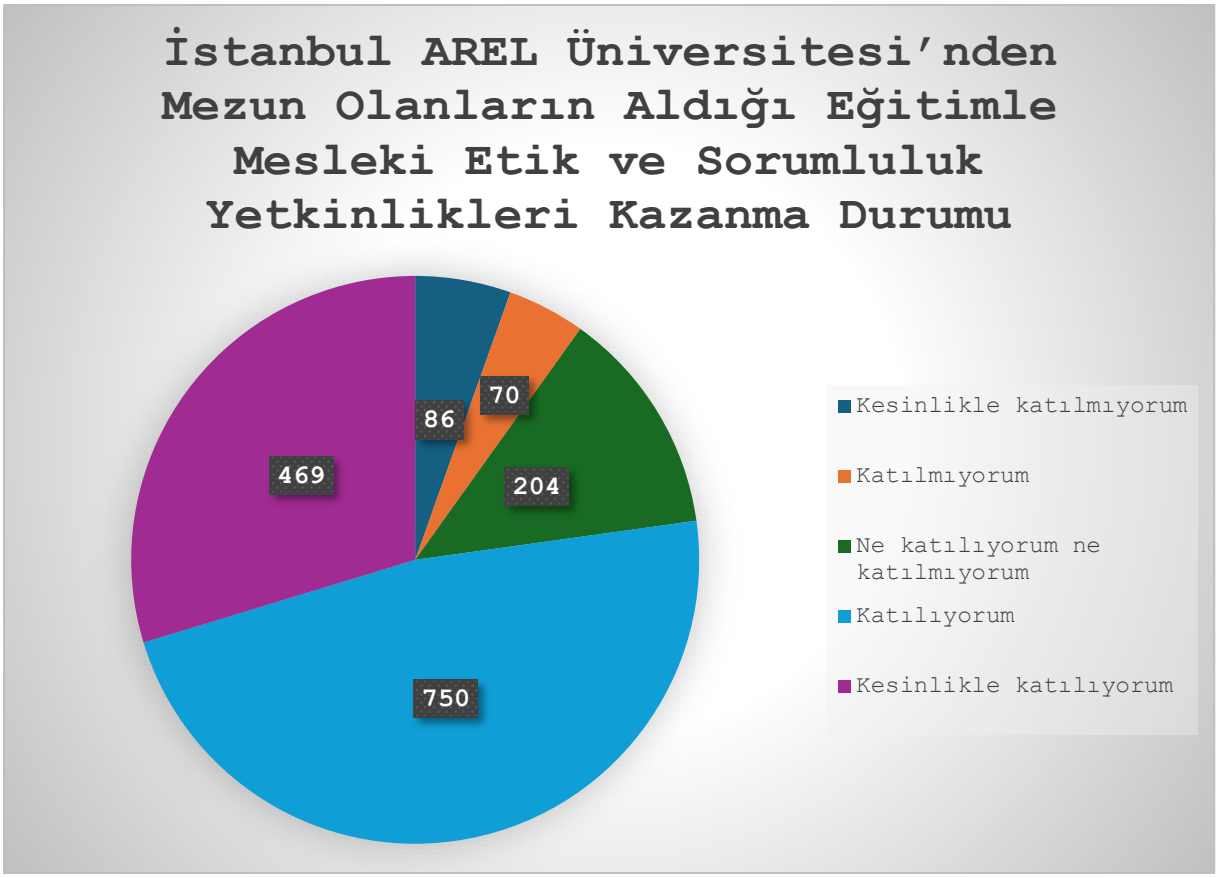

12.2. Departman/Fakülteden Mezun Olanların Aldığı Eğitimle Mesleki Etik ve Sorumluluk Yetkinlikleri Kazanma Durumu

İstanbul AREL Üniversitesi'nde farklı departman ve fakültelerden mezun olan katılımcıların, aldıkları eğitimle mesleki etik ve sorumluluk yetkinlikleri kazanma durumu toplamda 1579 katılımcıyla değerlendirilmiştir.

Fen-Edebiyat Fakültesi'nde 52 katılımcı arasında %1,9 "kesinlikle katılmıyorum", %3,8 "katılmıyorum", %5,8 "ne katılıyorum ne katılmıyorum", %53,8 "katılıyorum" ve %34,6 "kesinlikle katılıyorum" yanıtları alınmıştır. Güzel Sanatlar Fakültesi'nde 17 katılımcıdan %5,9 "kesinlikle katılmıyorum", %0,0 "katılmıyorum", %35,3 "ne katılıyorum ne katılmıyorum", %29,4 "katılıyorum" ve %29,4 "kesinlikle katılıyorum" bulunmuştur. İktisadi ve İdari Bilimler Fakültesi'nde 66 katılımcı %12,1 "kesinlikle katılmıyorum", %3,0 "katılmıyorum", %6,1 "ne katılıyorum ne katılmıyorum", %51,5 "katılıyorum" ve %27,3 "kesinlikle katılıyorum" yanıtları ile değerlendirilmiştir. İletişim Fakültesi'nde 71 katılımcı %4,2 "kesinlikle katılmıyorum", %2,8 "katılmıyorum", %26,8 "ne katılıyorum ne katılmıyorum", %40,8 "katılıyorum" ve %25,4 "kesinlikle katılıyorum" oranları saptanmıştır. Lisansüstü Eğitim Enstitüsü'nde 178 katılımcı, %3,9 "kesinlikle katılmıyorum", %3,4 "katılmıyorum", %12,4 "ne katılıyorum ne katılmıyorum", %53,9 "katılıyorum" ve %26,4 "kesinlikle katılıyorum" şeklinde yanıt vermiştir. Meslek Yüksekokulu'nda 755 katılımcıdan %6,0 "kesinlikle katılmıyorum", %5,4 "katılmıyorum", %13,8 "ne katılıyorum ne katılmıyorum", %44,4 "katılıyorum" ve %30,5 "kesinlikle katılıyorum" bulunmuştur. Mühendislik-Mimarlık Fakültesi'nde 187 katılımcı %5,3 "kesinlikle katılmıyorum", %5,3 "katılmıyorum", %14,4 "ne katılıyorum ne katılmıyorum", %57,8 "katılıyorum" ve %17,1 "kesinlikle katılıyorum"

yanıtları ile değerlendirilmiştir. Sağlık Bilimleri Yüksekokulu'nda 207 katılımcı %4,3 "kesinlikle katılmıyorum", %1,9 "katılmıyorum", %6,3 "ne katılıyorum ne katılmıyorum", %44,0 "katılıyorum" ve %43,5 "kesinlikle katılıyorum" şeklinde görüş bildirmiştir. Uygulamalı Bilimler Yüksekokulu'nda ise 46 katılımcı %4,3 "kesinlikle katılmıyorum", %6,5 "katılmıyorum", %13,0 "ne katılıyorum ne katılmıyorum", %52,2 "katılıyorum" ve %23,9 "kesinlikle katılıyorum" olarak yanıt vermiştir. Genel olarak, katılımcıların %5,4'ü "kesinlikle katılmıyorum", %4,4'ü "katılmıyorum", %12,9'u "ne katılıyorum ne katılmıyorum", %47,5'i "katılıyorum" ve %29,7'si "kesinlikle katılıyorum" şeklinde görüş bildirmiştir. Bu veriler, mezunların aldıkları eğitimle mesleki etik ve sorumluluk yetkinlikleri kazanma durumunu olumlu bir şekilde göstermektedir.

Tablo 12.2. Departman/Fakülteden Mezun Olanların Aldığı Eğitimle Mesleki Etik ve Sorumluluk Yetkinlikleri Kazanma Durumu

Departman/Fakülte		Kesinlikle katılmıyorum	Katılmıyorum	Ne katılıyorum ne katılmıyorum	Katılıyorum	Kesinlikle katılıyorum	Toplam
Fen-Edebiyat Fakültesi	Katılımcı Sayısı	1	2	3	28	18	52
	Katılımcı Sayısı (%)	1,9	3,8	5,8	53,8	34,6	100,0
Güzel Sanatlar Fakültesi	Katılımcı Sayısı	1	0	6	5	5	17
	Katılımcı Sayısı (%)	5,9	0,0	35,3	29,4	29,4	100,0
İktisadi ve İdari Bilimler Fakültesi	Katılımcı Sayısı	8	2	4	34	18	66
	Katılımcı Sayısı (%)	12,1	3,0	6,1	51,5	27,3	100,0
İletişim Fakültesi	Katılımcı Sayısı	3	2	19	29	18	71
	Katılımcı Sayısı (%)	4,2	2,8	26,8	40,8	25,4	100,0
Lisansüstü Eğitim Enstitüsü	Katılımcı Sayısı	7	6	22	96	47	178
	Katılımcı Sayısı (%)	3,9	3,4	12,4	53,9	26,4	100,0
Meslek Yüksekokulu	Katılımcı Sayısı	45	41	104	335	230	755
	Katılımcı Sayısı (%)	6,0	5,4	13,8	44,4	30,5	100,0
Mühendislik-Mimarlık Fakültesi	Katılımcı Sayısı	10	10	27	108	32	187
	Katılımcı Sayısı (%)	5,3	5,3	14,4	57,8	17,1	100,0
Sağlık Bilimleri Yüksekokulu	Katılımcı Sayısı	9	4	13	91	90	207

	Katılımcı Sayısı (%)	4,3	1,9	6,3	44,0	43,5	100,0
Uygulamalı Bilimler Yüksekokulu	Katılımcı Sayısı	2	3	6	24	11	46
	Katılımcı Sayısı (%)	4,3	6,5	13,0	52,2	23,9	100,0
Toplam	**Katılımcı Sayısı**	86	70	204	750	469	1579
	Katılımcı Sayısı (%)	5,4	4,4	12,9	47,5	29,7	100,0

12.3. Birim/ Bölümden Mezun Olanların Aldığı Eğitimle Mesleki Etik ve Sorumluluk Yetkinlikleri Kazanma Durumu

12.3.1. Fen-Edebiyat Fakültesi'nden Mezun Olanların Aldığı Eğitimle Mesleki Etik ve Sorumluluk Yetkinlikleri Kazanma Durumu

Fen-Edebiyat Fakültesi'nden mezun olan toplam katılımcı sayısı 52 olarak belirlenmiştir.

Tablo 12.3.1. Fen-Edebiyat Fakültesi

Birim/Bölüm		Kesinlikle katılmıyorum	Katılmıyorum	Ne katılıyorum ne katılmıyorum	Katılıyorum	Kesinlikle katılıyorum	Toplam
Matematik-Bilgisayar	Katılımcı Sayısı	0	0	0	1	2	3
	Katılımcı Sayısı (%)	0,0	0,0	0,0	33,3	66,7	100,0
Moleküler Biyoloji ve Genetik (İngilizce)	Katılımcı Sayısı	0	2	1	15	10	28
	Katılımcı Sayısı (%)	0,0	7,1	3,6	53,6	35,7	100,0
Psikoloji	Katılımcı Sayısı	1	0	1	6	2	10
	Katılımcı Sayısı (%)	10,0	0,0	10,0	60,0	20,0	100,0
Sosyoloji	Katılımcı Sayısı	0	0	1	5	1	7
	Katılımcı Sayısı (%)	0,0	0,0	14,3	71,4	14,3	100,0
Türk Dili ve Edebiyatı	Katılımcı Sayısı	0	0	0	1	3	4
	Katılımcı Sayısı (%)	0,0	0,0	0,0	25,0	75,0	100,0
Toplam	**Katılımcı Sayısı**	1	2	3	28	18	52
	Katılımcı Sayısı (%)	1,9	3,8	5,8	53,8	34,6	100,0

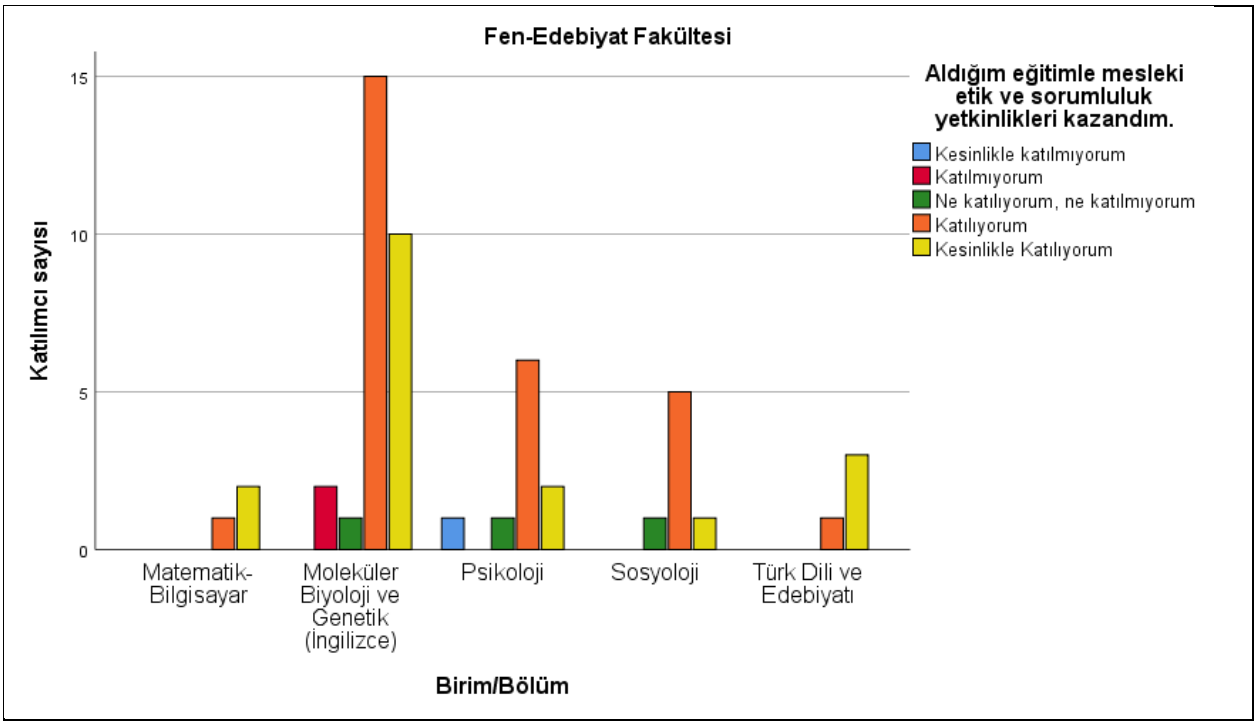

Matematik-Bilgisayar
Matematik-Bilgisayar bölümünden mezun olan 3 katılımcının 0'ı (%0,0) "Kesinlikle katılmıyorum", 0'ı (%0,0) "Katılmıyorum", 0'ı (%0,0) "Ne katılıyorum ne katılmıyorum", 1'i (%33,3) "Katılıyorum", 2'si (%66,7) "Kesinlikle katılıyorum" yanıtını vermiştir.

Moleküler Biyoloji ve Genetik (İngilizce)
Moleküler Biyoloji ve Genetik (İngilizce) bölümünden mezun olan 28 katılımcının 0'ı (%0,0) "Kesinlikle katılmıyorum", 2'si (%7,1) "Katılmıyorum", 1'i (%3,6) "Ne katılıyorum ne katılmıyorum", 15'i (%53,6) "Katılıyorum", 10'u (%35,7) "Kesinlikle katılıyorum" yanıtını vermiştir.

Psikoloji
Psikoloji bölümünden mezun olan 10 katılımcının 1'i (%10,0) "Kesinlikle katılmıyorum", 0'ı (%0,0) "Katılmıyorum", 1'i (%10,0) "Ne katılıyorum ne katılmıyorum", 6'sı (%60,0) "Katılıyorum", 2'si (%20,0) "Kesinlikle katılıyorum" yanıtını vermiştir.

Sosyoloji
Sosyoloji bölümünden mezun olan 7 katılımcının 0'ı (%0,0) "Kesinlikle katılmıyorum", 0'ı (%0,0) "Katılmıyorum", 1'i (%14,3) "Ne katılıyorum ne katılmıyorum", 5'i (%71,4) "Katılıyorum", 1'i (%14,3) "Kesinlikle katılıyorum" yanıtını vermiştir.

Türk Dili ve Edebiyatı
Türk Dili ve Edebiyatı bölümünden mezun olan 4 katılımcının 0'ı (%0,0) "Kesinlikle katılmıyorum", 0'ı (%0,0) "Katılmıyorum", 0'ı (%0,0) "Ne katılıyorum ne katılıyorum", 1'i (%25,0) "Katılıyorum", 3'ü (%75,0) "Kesinlikle katılıyorum" yanıtını vermiştir.

12.3.2. Güzel Sanatlar Fakültesi'nden Mezun Olanların Aldığı Eğitimle Mesleki Etik ve Sorumluluk Yetkinlikleri Kazanma Durumu

Güzel Sanatlar Fakültesi'nden mezun olan toplam katılımcı sayısı 17 olarak belirlenmiştir.

Tablo 12.3.2. Güzel Sanatlar Fakültesi

Birim/Bölüm		Kesinlikle katılmıyorum	Katılmıyorum	Ne katılıyorum ne katılmıyorum	Katılıyorum	Kesinlikle katılıyorum	Toplam
Grafik Tasarımı	Katılımcı Sayısı	0		3	2	3	8
	Katılımcı Sayısı (%)	0,0		37,5	25,0	37,5	100,0
Moda ve Tekstil Tasarımı	Katılımcı Sayısı	1		3	3	2	9
	Katılımcı Sayısı (%)	11,1		33,3	33,3	22,2	100,0
Toplam	**Katılımcı Sayısı**	1		6	5	5	17
	Katılımcı Sayısı (%)	5,9		35,3	29,4	29,4	100,0

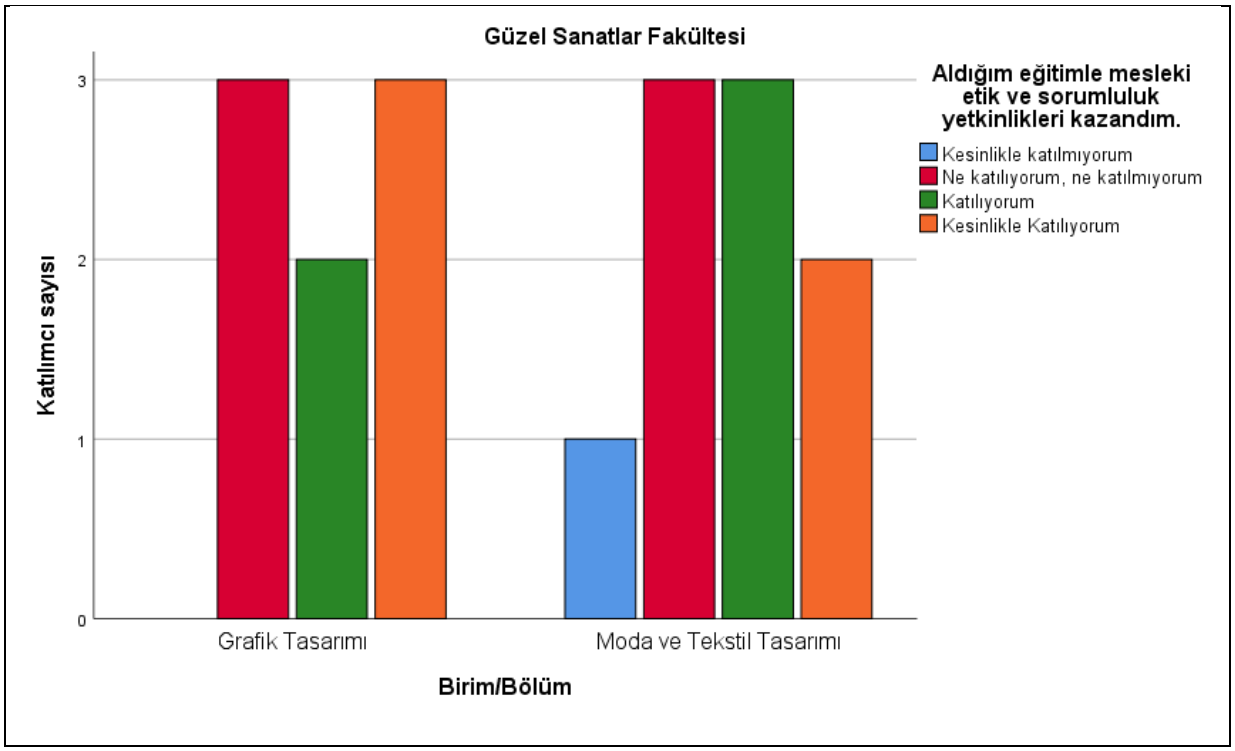

Grafik Tasarımı

Grafik Tasarımı bölümünden mezun olan 8 katılımcının 0'ı (%0,0) "Kesinlikle katılmıyorum", 3'ü (%37,5) "Katılmıyorum", 2'si (%25,0) "Ne katılıyorum ne katılmıyorum", 3'ü (%37,5) "Katılıyorum" yanıtını vermiştir.

Moda ve Tekstil Tasarımı

Moda ve Tekstil Tasarımı bölümünden mezun olan 9 katılımcının 1'i (%11,1) "Kesinlikle katılmıyorum", 3'ü (%33,3) "Katılmıyorum", 3'ü (%33,3) "Ne katılıyorum ne katılmıyorum", 2'si (%22,2) "Katılıyorum" yanıtını vermiştir.

12.3.3.İktisadi ve İdari Bilimler Fakültesi'nden Mezun Olanların Aldığı Eğitimle Mesleki Etik ve Sorumluluk Yetkinlikleri Kazanma Durumu

İktisadi ve İdari Bilimler Fakültesi'nden mezun olan toplam katılımcı sayısı 66 olarak belirlenmiştir.

Tablo 12.3.3. İktisadi ve İdari Bilimler

Birim/Bölüm		Kesinlikle katılmıyorum	Katılmıyorum	Ne katılıyorum ne katılmıyorum	Katılıyorum	Kesinlikle katılıyorum	Toplam
İşletme	Katılımcı Sayısı	1	0	0	5	1	7
	Katılımcı Sayısı (%)	14,3	0,0	0,0	71,4	14,3	100,0
İşletme (İngilizce)	Katılımcı Sayısı	1	0	0	3	2	6
	Katılımcı Sayısı (%)	16,7	0,0	0,0	50,0	33,3	100,0
Muhasebe ve Finans Yönetimi	Katılımcı Sayısı	0	0	0	5	5	10
	Katılımcı Sayısı (%)	0,0	0,0	0,0	50,0	50,0	100,0
Siyaset Bilimi ve Kamu Yönetimi	Katılımcı Sayısı	0	0	2	5	5	12
	Katılımcı Sayısı (%)	0,0	0,0	16,7	41,7	41,7	100,0
Uluslararası İlişkiler	Katılımcı Sayısı	2	0	1	4	2	9
	Katılımcı Sayısı (%)	22,2	0,0	11,1	44,4	22,2	100,0
Uluslararası İlişkiler (İngilizce)	Katılımcı Sayısı	3	1	1	7	1	13
	Katılımcı Sayısı (%)	23,1	7,7	7,7	53,8	7,7	100,0
Uluslararası Ticaret ve Finans (İngilizce)	Katılımcı Sayısı	1	1	0	5	2	9
	Katılımcı Sayısı (%)	11,1	11,1	0,0	55,6	22,2	100,0
Toplam	**Katılımcı Sayısı**	8	2	4	34	18	66
	Katılımcı Sayısı (%)	12,1	3,0	6,1	51,5	27,3	100,0

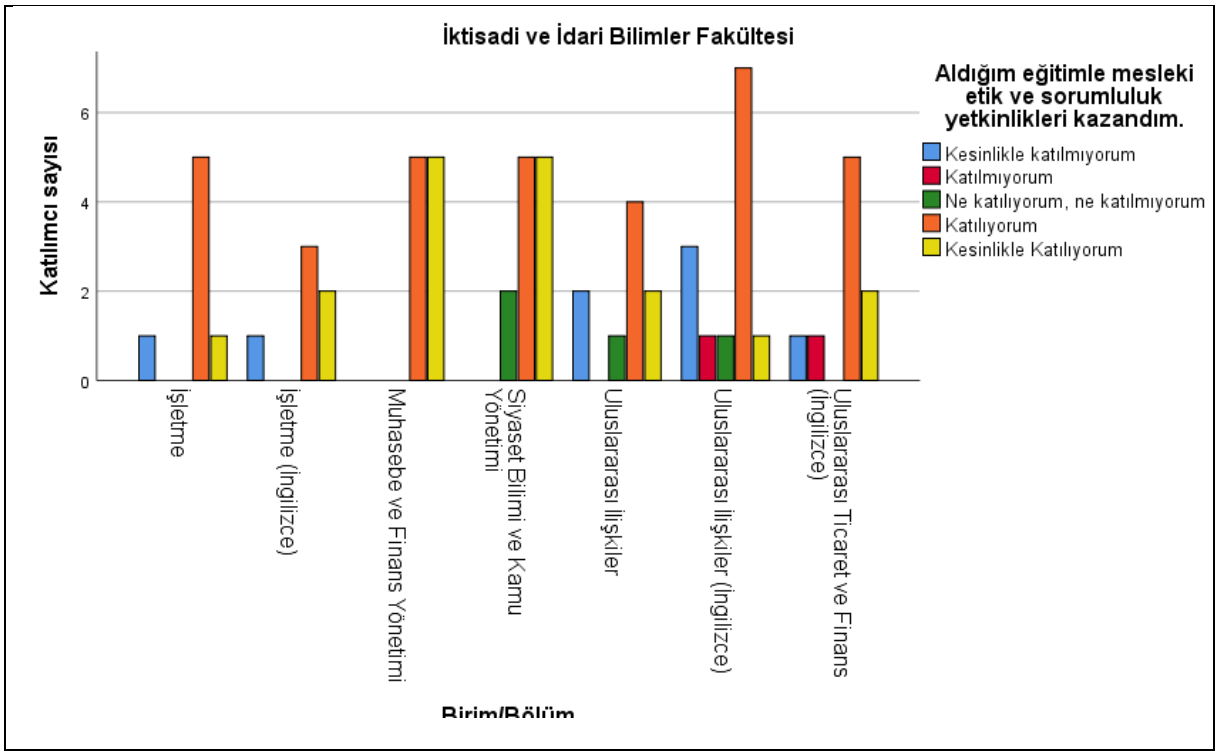

İşletme
İşletme bölümünden mezun olan 7 katılımcının 1'i (%14,3) "Kesinlikle katılmıyorum", 0'ı (%0,0) "Katılmıyorum", 0'ı (%0,0) "Ne katılıyorum ne katılmıyorum", 5'i (%71,4) "Katılıyorum", 1'i (%14,3) "Kesinlikle katılıyorum" yanıtını vermiştir.

İşletme (İngilizce)
İşletme (İngilizce) bölümünden mezun olan 6 katılımcının 1'i (%16,7) "Kesinlikle katılmıyorum", 0'ı (%0,0) "Katılmıyorum", 0'ı (%0,0) "Ne katılıyorum ne katılıyorum", 3'ü (%50,0) "Katılıyorum", 2'si (%33,3) "Kesinlikle katılıyorum" yanıtını vermiştir.

Muhasebe ve Finans Yönetimi
Muhasebe ve Finans Yönetimi bölümünden mezun olan 10 katılımcının 0'ı (%0,0) "Kesinlikle katılmıyorum", 0'ı (%0,0) "Katılmıyorum", 0'ı (%0,0) "Ne katılıyorum ne katılıyorum", 5'i (%50,0) "Katılıyorum", 5'i (%50,0) "Kesinlikle katılıyorum" yanıtını vermiştir.

Siyaset Bilimi ve Kamu Yönetimi
Siyaset Bilimi ve Kamu Yönetimi bölümünden mezun olan 12 katılımcının 0'ı (%0,0) "Kesinlikle katılmıyorum", 0'ı (%0,0) "Katılmıyorum", 2'si (%16,7) "Ne katılıyorum ne katılıyorum", 5'i (%41,7) "Katılıyorum", 5'i (%41,7) "Kesinlikle katılıyorum" yanıtını vermiştir.

Uluslararası İlişkiler
Uluslararası İlişkiler bölümünden mezun olan 9 katılımcının 2'si (%22,2) "Kesinlikle katılmıyorum", 0'ı (%0,0) "Katılmıyorum", 1'i (%11,1) "Ne katılıyorum ne katılıyorum", 4'ü (%44,4) "Katılıyorum", 2'si (%22,2) "Kesinlikle katılıyorum" yanıtını vermiştir.

Uluslararası İlişkiler (İngilizce)

Uluslararası İlişkiler (İngilizce) bölümünden mezun olan 13 katılımcının 3'ü (%23,1) "Kesinlikle katılmıyorum", 1'i (%7,7) "Katılmıyorum", 1'i (%7,7) "Ne katılıyorum ne katılıyorum", 7'si (%53,8) "Katılıyorum", 1'i (%7,7) "Kesinlikle katılıyorum" yanıtını vermiştir.

Uluslararası Ticaret ve Finans (İngilizce)
Uluslararası Ticaret ve Finans (İngilizce) bölümünden mezun olan 9 katılımcının 1'i (%11,1) "Kesinlikle katılmıyorum", 1'i (%11,1) "Katılmıyorum", 0'ı (%0,0) "Ne katılıyorum ne katılıyorum", 5'i (%55,6) "Katılıyorum", 2'si (%22,2) "Kesinlikle katılıyorum" yanıtını vermiştir.

12.3.4.İletişim Fakültesi'nden Mezun Olanların Aldığı Eğitimle Mesleki Etik ve Sorumluluk Yetkinlikleri Kazanma Durumu

İletişim Fakültesi'nden mezun olan toplam katılımcı sayısı 71 olarak belirlenmiştir.

Tablo 12.3.4. İletişim Fakültesi

Birim/Bölüm		Kesinlikle katılmıyorum	Katılmıyorum	Ne katılıyorum ne katılmıyorum	Katılıyorum	Kesinlikle katılıyorum	Toplam
Gazetecilik	Katılımcı Sayısı	0	0	1	5	1	7
	Katılımcı Sayısı (%)	0,0	0,0	14,3	71,4	14,3	100,0
Görsel İletişim Tasarımı	Katılımcı Sayısı	1	1	10	10	7	29
	Katılımcı Sayısı (%)	3,4	3,4	34,5	34,5	24,1	100,0
Halkla İlişkiler ve Reklamcılık	Katılımcı Sayısı	0	0	6	7	6	19
	Katılımcı Sayısı (%)	0,0	0,0	31,6	36,8	31,6	100,0
Medya ve İletişim Sistemleri	Katılımcı Sayısı	1	0	0	3	0	4
	Katılımcı Sayısı (%)	25,0	0,0	0,0	75,0	0,0	100,0
Radyo, Televizyon ve Sinema	Katılımcı Sayısı	0	1	2	2	3	8
	Katılımcı Sayısı (%)	0,0	12,5	25,0	25,0	37,5	100,0
Sinema ve Televizyon	Katılımcı Sayısı	1	0	0	0	0	1
	Katılımcı Sayısı (%)	100,0	0,0	0,0	0,0	0,0	100,0
Yeni Medya ve İletişim	Katılımcı Sayısı	0	0	0	2	1	3
	Katılımcı Sayısı (%)	0,0	0,0	0,0	66,7	33,3	100,0
Toplam	**Katılımcı Sayısı**	3	2	19	29	18	71
	Katılımcı Sayısı (%)	4,2	2,8	26,8	40,8	25,4	100,0

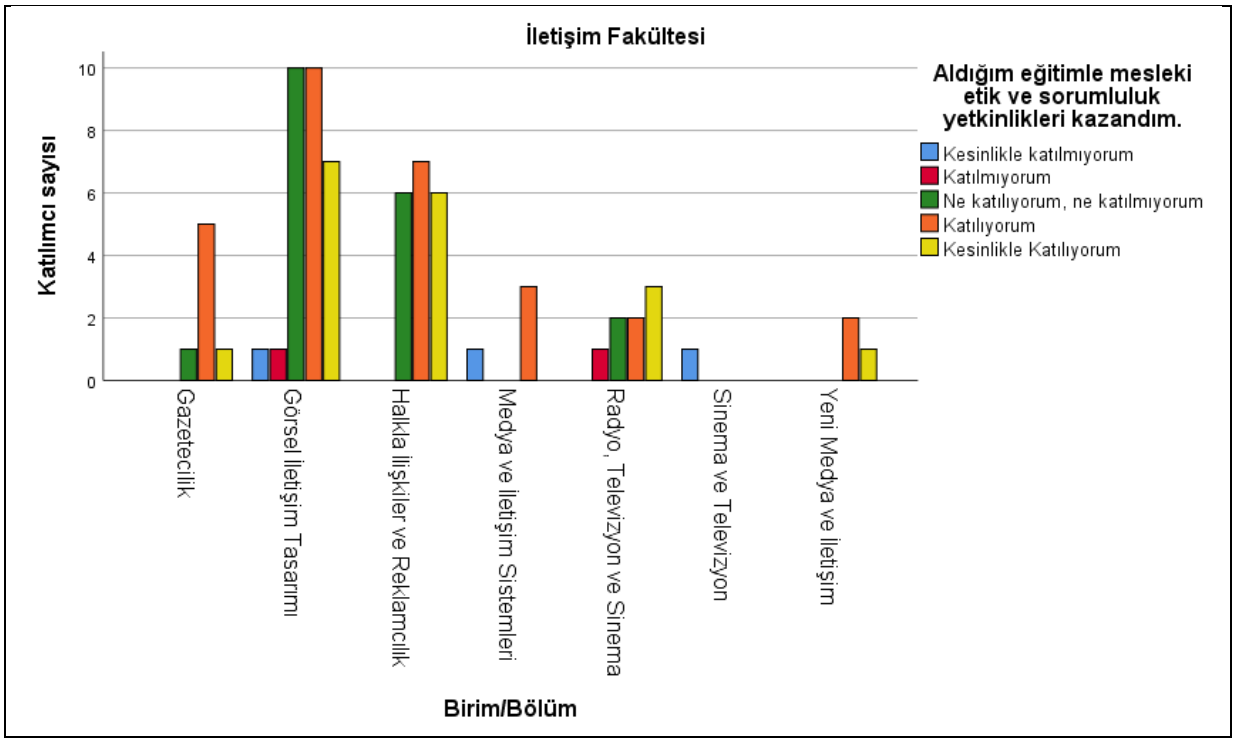

Gazetecilik
Gazetecilik bölümünden mezun olan 7 katılımcının 0'ı (%0,0) "Kesinlikle katılmıyorum", 0'ı (%0,0) "Katılmıyorum", 1'i (%14,3) "Ne katılıyorum ne katılmıyorum", 5'i (%71,4) "Katılıyorum", 1'i (%14,3) "Kesinlikle katılıyorum" yanıtını vermiştir.

Görsel İletişim Tasarımı
Görsel İletişim Tasarımı bölümünden mezun olan 29 katılımcının 1'i (%3,4) "Kesinlikle katılmıyorum", 1'i (%3,4) "Katılmıyorum", 10'u (%34,5) "Ne katılıyorum ne katılmıyorum", 10'u (%34,5) "Katılıyorum", 7'si (%24,1) "Kesinlikle katılıyorum" yanıtını vermiştir.

Halkla İlişkiler ve Reklamcılık
Halkla İlişkiler ve Reklamcılık bölümünden mezun olan 19 katılımcının 0'ı (%0,0) "Kesinlikle katılmıyorum", 0'ı (%0,0) "Katılmıyorum", 6'sı (%31,6) "Ne katılıyorum ne katılıyorum", 7'si (%36,8) "Katılıyorum", 6'sı (%31,6) "Kesinlikle katılıyorum" yanıtını vermiştir.

Medya ve İletişim Sistemleri
Medya ve İletişim Sistemleri bölümünden mezun olan 4 katılımcının 1'i (%25,0) "Kesinlikle katılmıyorum", 0'ı (%0,0) "Katılmıyorum", 0'ı (%0,0) "Ne katılıyorum ne katılıyorum", 3'ü (%75,0) "Katılıyorum", 0'ı (%0,0) "Kesinlikle katılmıyorum" yanıtını vermiştir.

Radyo, Televizyon ve Sinema
Radyo, Televizyon ve Sinema bölümünden mezun olan 8 katılımcının 0'ı (%0,0) "Kesinlikle katılmıyorum", 1'i (%12,5) "Katılmıyorum", 2'si (%25,0) "Ne katılıyorum ne katılıyorum", 2'si (%25,0) "Katılıyorum", 3'ü (%37,5) "Kesinlikle katılıyorum" yanıtını vermiştir.

Sinema ve Televizyon

Sinema ve Televizyon bölümünden mezun olan 1 katılımcının 1'i (%100,0) "Kesinlikle katılmıyorum", 0'ı (%0,0) "Katılmıyorum", 0'ı (%0,0) "Ne katılıyorum ne katılıyorum", 0'ı (%0,0) "Katılıyorum", 0'ı (%0,0) "Kesinlikle katılıyorum" yanıtını vermiştir.

Yeni Medya ve İletişim

Yeni Medya ve İletişim bölümünden mezun olan 3 katılımcının 0'ı (%0,0) "Kesinlikle katılmıyorum", 0'ı (%0,0) "Katılmıyorum", 0'ı (%0,0) "Ne katılıyorum ne katılıyorum", 2'si (%66,7) "Katılıyorum", 1'i (%33,3) "Kesinlikle katılıyorum" yanıtını vermiştir.

12.3.5.Lisansüstü Eğitim Enstitüsü'nden Mezun Olanların Aldığı Eğitimle Mesleki Etik ve Sorumluluk Yetkinlikleri Kazanma Durumu

Lisansüstü Eğitim Enstitüsü'nden mezun olan toplam katılımcı sayısı 178 olarak belirlenmiştir.

Tablo 12.3.5. Lisansüstü Eğitim Enstitüsü

Birim/Bölüm		Kesinlikle katılmıyorum	Katılmıyorum	Ne katılıyorum ne katılmıyorum	Katılıyorum	Kesinlikle katılıyorum	Toplam
Elektrik-Elektronik Mühendisliği	Katılımcı Sayısı	0	0	0	1	1	2
	Katılımcı Sayısı (%)	0,0	0,0	0,0	50,0	50,0	100,0
Fizyoterapi ve Rehabilitasyon	Katılımcı Sayısı	1	0	0	2	2	5
	Katılımcı Sayısı (%)	20,0	0,0	0,0	40,0	40,0	100,0
Grafik Tasarımı	Katılımcı Sayısı	2	0	3	14	5	24
	Katılımcı Sayısı (%)	8,3	0,0	12,5	58,3	20,8	100,0
Grafik Tasarımı (Sanatta Yeterlik)	Katılımcı Sayısı	0	0	1	2	0	3
	Katılımcı Sayısı (%)	0,0	0,0	33,3	66,7	0,0	100,0
Hastane ve Sağlık Kurumları Yönetimi	Katılımcı Sayısı	0	0	0	4	0	4
	Katılımcı Sayısı (%)	0,0	0,0	0,0	100,0	0,0	100,0
Hemşirelik	Katılımcı Sayısı	0	1	0	7	2	10
	Katılımcı Sayısı (%)	0,0	10,0	0,0	70,0	20,0	100,0
İnsan Kaynakları ve Yönetimi	Katılımcı Sayısı	0	0	0	2	0	2
	Katılımcı Sayısı (%)	0,0	0,0	0,0	100,0	0,0	100,0
İnsan Kaynakları ve Yönetimi (Uzaktan Eğitim)	Katılımcı Sayısı	1	0	0	5	1	7
	Katılımcı Sayısı (%)	14,3	0,0	0,0	71,4	14,3	100,0

İşletme Doktora	Katılımcı Sayısı	1	0	0	0	1	2
	Katılımcı Sayısı (%)	50,0	0,0	0,0	0,0	50,0	100,0
İşletme Yönetimi	Katılımcı Sayısı	0	1	1	8	5	15
	Katılımcı Sayısı (%)	0,0	6,7	6,7	53,3	33,3	100,0
İşletme Yönetimi (Uzaktan Eğitim)	Katılımcı Sayısı	1	0	0	3	2	6
	Katılımcı Sayısı (%)	16,7	0,0	0,0	50,0	33,3	100,0
Kamu Yönetimi ve Siyaset Bilimi	Katılımcı Sayısı	0	0	0	1	1	2
	Katılımcı Sayısı (%)	0,0	0,0	0,0	50,0	50,0	100,0
Kentsel Sistemler Mühendisliği	Katılımcı Sayısı	0	0	0	1	0	1
	Katılımcı Sayısı (%)	0,0	0,0	0,0	100,0	0,0	100,0
Klinik Psikoloji	Katılımcı Sayısı	0	2	1	6	6	15
	Katılımcı Sayısı (%)	0,0	13,3	6,7	40,0	40,0	100,0
Klinik Psikoloji (DR)	Katılımcı Sayısı	0	0	0	1	0	1
	Katılımcı Sayısı (%)	0,0	0,0	0,0	100,0	0,0	100,0
Medya ve Kültürel Çalışmalar	Katılımcı Sayısı	0	0	3	2	1	6
	Katılımcı Sayısı (%)	0,0	0,0	50,0	33,3	16,7	100,0
Mimarlık	Katılımcı Sayısı	0	0	1	1	4	6
	Katılımcı Sayısı (%)	0,0	0,0	16,7	16,7	66,7	100,0
Moda ve Tekstil Tasarımı	Katılımcı Sayısı	0	1	2	6	1	10
	Katılımcı Sayısı (%)	0,0	10,0	20,0	60,0	10,0	100,0
Muhasebe ve Denetim	Katılımcı Sayısı	1	0	0	4	2	7
	Katılımcı Sayısı (%)	14,3	0,0	0,0	57,1	28,6	100,0
Muhasebe ve Finansman (Uzaktan Eğitim)	Katılımcı Sayısı	0	0	1	0	0	1
	Katılımcı Sayısı (%)	0,0	0,0	100,0	0,0	0,0	100,0
Mühendislik Yönetimi	Katılımcı Sayısı	0	0	2	4	1	7

	Katılımcı Sayısı (%)	0,0	0,0	28,6	57,1	14,3	100,0
Pazarlama (Uzaktan Eğitim)	Katılımcı Sayısı	0	0	0	1	0	1
	Katılımcı Sayısı (%)	0,0	0,0	0,0	100,0	0,0	100,0
Psikoloji	Katılımcı Sayısı	0	0	2	3	5	10
	Katılımcı Sayısı (%)	0,0	0,0	20,0	30,0	50,0	100,0
Psikoloji Doktora	Katılımcı Sayısı	0	0	0	2	0	2
	Katılımcı Sayısı (%)	0,0	0,0	0,0	100,0	0,0	100,0
Sağlık Yönetimi (Uzaktan Eğitim)	Katılımcı Sayısı	0	0	0	2	1	3
	Katılımcı Sayısı (%)	0,0	0,0	0,0	66,7	33,3	100,0
Sosyoloji	Katılımcı Sayısı	0	1	2	3	4	10
	Katılımcı Sayısı (%)	0,0	10,0	20,0	30,0	40,0	100,0
Türk Dili ve Edebiyatı	Katılımcı Sayısı	0	0	0	2	0	2
	Katılımcı Sayısı (%)	0,0	0,0	0,0	100,0	0,0	100,0
Uluslararası İlişkiler	Katılımcı Sayısı	0	0	1	4	2	7
	Katılımcı Sayısı (%)	0,0	0,0	14,3	57,1	28,6	100,0
Yönetim Organizasyon (Uzaktan Eğitim)	Katılımcı Sayısı	0	0	2	5	0	7
	Katılımcı Sayısı (%)	0,0	0,0	28,6	71,4	0,0	100,0
Toplam	**Katılımcı Sayısı**	7	6	22	96	47	178
	Katılımcı Sayısı (%)	3,9	3,4	12,4	53,9	26,4	100,0

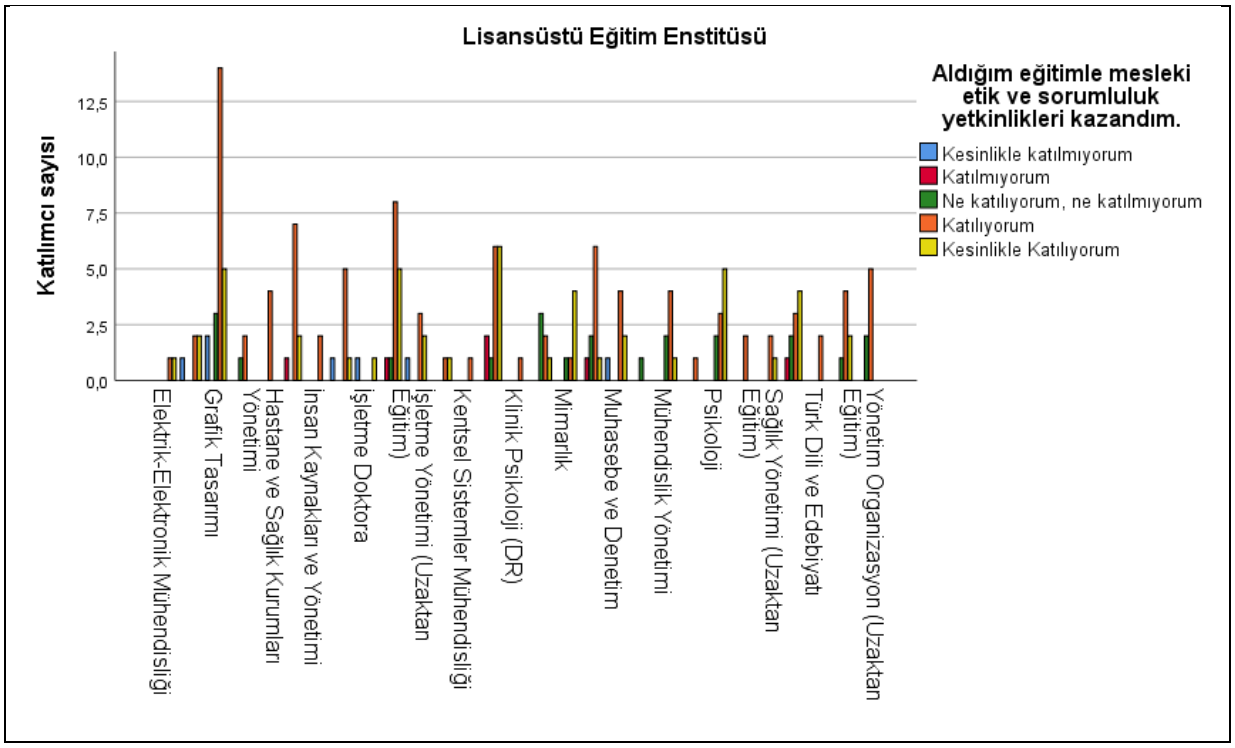

Elektrik-Elektronik Mühendisliği bölümünde 2 katılımcı yer almış, 1'i (%50,0) "Katılıyorum" ve 1'i (%50,0) "Kesinlikle katılıyorum" yanıtını vermiştir.

Fizyoterapi ve Rehabilitasyon bölümünde 5 katılımcı bulunmakta; 1'i (%20,0) "Kesinlikle katılmıyorum", 2'si (%40,0) "Katılıyorum" ve 2'si (%40,0) "Kesinlikle katılıyorum" demiştir.

Grafik Tasarımı bölümünde 24 katılımcı vardır. Bu katılımcılardan 2'si (%8,3) "Kesinlikle katılmıyorum", 3'ü (%12,5) "Ne katılıyorum ne katılmıyorum", 14'ü (%58,3) "Katılıyorum" ve 5'i (%20,8) "Kesinlikle katılıyorum" yanıtını vermiştir.

Grafik Tasarımı (Sanatta Yeterlik) programında 3 katılımcı bulunmakta; 1'i (%33,3) "Ne katılıyorum ne katılmıyorum" ve 2'si (%66,7) "Katılıyorum" demiştir.

Hastane ve Sağlık Kurumları Yönetimi bölümünde 4 katılımcı yer almakta ve bunların tamamı (%100,0) "Katılıyorum" demiştir.

Hemşirelik bölümünde 10 katılımcı bulunmakta; 1'i (%10,0) "Katılmıyorum", 7'si (%70,0) "Katılıyorum" ve 2'si (%20,0) "Kesinlikle katılıyorum" yanıtını vermiştir.

İnsan Kaynakları ve Yönetimi bölümünde 2 katılımcı vardır ve 2'si (%100,0) "Katılıyorum" demiştir. İnsan Kaynakları ve Yönetimi (Uzaktan Eğitim) bölümünde ise 7 katılımcı bulunmakta; 1'i (%14,3) "Kesinlikle katılmıyorum", 5'i (%71,4) "Katılıyorum" ve 1'i (%14,3) "Kesinlikle katılıyorum" yanıtını vermiştir.

İşletme Doktora programında 2 katılımcı yer almakta; 1'i (%50,0) "Kesinlikle katılmıyorum" ve 1'i (%50,0) "Kesinlikle katılıyorum" demiştir.

İşletme Yönetimi bölümünde 15 katılımcı bulunmaktadır; 1'i (%6,7) "Katılmıyorum", 1'i (%6,7) "Ne katılıyorum ne katılmıyorum", 8'i (%53,3) "Katılıyorum" ve 5'i (%33,3) "Kesinlikle katılıyorum" yanıtını vermiştir.

İşletme Yönetimi (Uzaktan Eğitim) bölümünde 6 katılımcı bulunmakta; 1'i (%16,7) "Kesinlikle katılmıyorum", 3'ü (%50,0) "Katılıyorum" ve 2'si (%33,3) "Kesinlikle katılıyorum" demiştir.

Kamu Yönetimi ve Siyaset Bilimi bölümünde 2 katılımcı yer almakta; 1'i (%50,0) "Katılıyorum" ve 1'i (%50,0) "Kesinlikle katılıyorum" demiştir.

Kentsel Sistemler Mühendisliği bölümünde 1 katılımcı vardır ve %100,0 "Katılıyorum" yanıtını vermiştir.

Klinik Psikoloji bölümünde 15 katılımcı bulunmakta; 2'si (%13,3) "Katılmıyorum", 1'i (%6,7) "Ne katılıyorum ne katılmıyorum", 6'sı (%40,0) "Katılıyorum" ve 6'sı (%40,0) "Kesinlikle katılıyorum" demiştir.

Klinik Psikoloji (DR) bölümünde 1 katılımcı bulunmaktadır ve bu katılımcı %100,0 "Katılıyorum" demiştir.

Medya ve Kültürel Çalışmalar bölümünde 6 katılımcı yer almakta; 3'ü (%50,0) "Ne katılıyorum ne katılıyorum", 2'si (%33,3) "Katılıyorum" ve 1'i (%16,7) "Kesinlikle katılıyorum" demiştir.

Mimarlık bölümünde 6 katılımcı bulunmaktadır; 1'i (%16,7) "Ne katılıyorum ne katılıyorum", 1'i (%16,7) "Katılıyorum" ve 4'ü (%66,7) "Kesinlikle katılıyorum" yanıtını vermiştir.

Moda ve Tekstil Tasarımı bölümünde 10 katılımcı vardır; 1'i (%10,0) "Katılmıyorum", 2'si (%20,0) "Ne katılıyorum ne katılıyorum", 6'sı (%60,0) "Katılıyorum" ve 1'i (%10,0) "Kesinlikle katılıyorum" demiştir.

Muhasebe ve Denetim bölümünde 7 katılımcı bulunmakta; 1'i (%14,3) "Kesinlikle katılmıyorum", 4'ü (%57,1) "Katılıyorum" ve 2'si (%28,6) "Kesinlikle katılıyorum" yanıtını vermiştir.

Muhasebe ve Finansman (Uzaktan Eğitim) bölümünde 1 katılımcı vardır ve bu katılımcı %100,0 "Ne katılıyorum ne katılıyorum" yanıtını vermiştir.

Mühendislik Yönetimi bölümünde 7 katılımcı bulunmaktadır; 2'si (%28,6) "Ne katılıyorum ne katılıyorum", 4'ü (%57,1) "Katılıyorum" ve 1'i (%14,3) "Kesinlikle katılıyorum" demiştir.

Pazarlama (Uzaktan Eğitim) bölümünde 1 katılımcı yer almakta ve %100,0 "Katılıyorum" demiştir.

Psikoloji bölümünde 10 katılımcı bulunmakta; 2'si (%20,0) "Ne katılıyorum ne katılıyorum", 3'ü (%30,0) "Katılıyorum" ve 5'i (%50,0) "Kesinlikle katılıyorum" yanıtını vermiştir.

Psikoloji Doktora bölümünde 2 katılımcı vardır ve 2'si (%100,0) "Katılıyorum" demiştir.

Sağlık Yönetimi (Uzaktan Eğitim) bölümünde 3 katılımcı yer almakta; 2'si (%66,7) "Katılıyorum" ve 1'i (%33,3) "Kesinlikle katılıyorum" demiştir.

Sosyoloji bölümünde 10 katılımcı bulunmaktadır; 1'i (%10,0) "Katılmıyorum", 2'si (%20,0) "Ne katılıyorum ne katılıyorum", 3'ü (%30,0) "Katılıyorum" ve 4'ü (%40,0) "Kesinlikle katılıyorum" demiştir.

Türk Dili ve Edebiyatı bölümünde 2 katılımcı yer almakta; 2'si (%100,0) "Katılıyorum" demiştir.

Uluslararası İlişkiler bölümünde 7 katılımcı bulunmaktadır; 1'i (%14,3) "Ne katılıyorum ne katılıyorum", 4'ü (%57,1) "Katılıyorum" ve 2'si (%28,6) "Kesinlikle katılıyorum" yanıtını vermiştir.

Yönetim Organizasyon (Uzaktan Eğitim) bölümünde 7 katılımcı vardır; 2'si (%28,6) "Ne katılıyorum ne katılıyorum", 5'i (%71,4) "Katılıyorum" demiştir.

12.3.6.Meslek Yüksekokulu'ndan Mezun Olanların Aldığı Eğitimle Mesleki Etik ve Sorumluluk Yetkinlikleri Kazanma Durumu

Meslek Yüksekokulu'ndan mezun olan toplam katılımcı sayısı 755 olarak belirlenmiştir.

Tablo 12.3.6. Meslek Yüksekokulu

Birim/Bölüm		Kesinlikle katılmıyorum	Katılmıyorum	Ne katılıyorum ne katılmıyorum	Katılıyorum	Kesinlikle katılıyorum	Toplam
Adalet	Katılımcı Sayısı	0	1	0	7	4	12
	Katılımcı Sayısı (%)	0,0	8,3	0,0	58,3	33,3	100,0
Anestezi	Katılımcı Sayısı	8	2	12	39	17	78
	Katılımcı Sayısı (%)	10,3	2,6	15,4	50,0	21,8	100,0
Aşçılık	Katılımcı Sayısı	1	0	2	5	3	11
	Katılımcı Sayısı (%)	9,1	0,0	18,2	45,5	27,3	100,0
Bankacılık ve Sigortacılık	Katılımcı Sayısı	0	0	3	4	4	11
	Katılımcı Sayısı (%)	0,0	0,0	27,3	36,4	36,4	100,0
Basım ve Yayın Teknolojileri	Katılımcı Sayısı	0	0	1	2	1	4
	Katılımcı Sayısı (%)	0,0	0,0	25,0	50,0	25,0	100,0
Bilgisayar Destekli Tasarımı ve Animasyon Programı	Katılımcı Sayısı	2	0	3	4	0	9
	Katılımcı Sayısı (%)	22,2	0,0	33,3	44,4	0,0	100,0
Bilgisayar Programcılığı	Katılımcı Sayısı	2	3	4	9	4	22

	Katılımcı Sayısı (%)	9,1	13,6	18,2	40,9	18,2	100,0
Çocuk Gelişimi	Katılımcı Sayısı	2	1	5	20	18	46
	Katılımcı Sayısı (%)	4,3	2,2	10,9	43,5	39,1	100,0
Dış Ticaret	Katılımcı Sayısı	1	0	2	1	1	5
	Katılımcı Sayısı (%)	20,0	0,0	40,0	20,0	20,0	100,0
Diş Protez Teknolojisi	Katılımcı Sayısı	0	1	0	0	0	1
	Katılımcı Sayısı (%)	0,0	100,0	0,0	0,0	0,0	100,0
Elektrik	Katılımcı Sayısı	0	0	0	5	3	8
	Katılımcı Sayısı (%)	0,0	0,0	0,0	62,5	37,5	100,0
Elektronik Teknolojisi	Katılımcı Sayısı	0	0	0	4	0	4
	Katılımcı Sayısı (%)	0,0	0,0	0,0	100,0	0,0	100,0
Fizyoterapi	Katılımcı Sayısı	1	0	6	17	12	36
	Katılımcı Sayısı (%)	2,8	0,0	16,7	47,2	33,3	100,0
Grafik Tasarımı	Katılımcı Sayısı	2	2	5	18	4	31
	Katılımcı Sayısı (%)	6,5	6,5	16,1	58,1	12,9	100,0
Halkla İlişkiler ve Tanıtım	Katılımcı Sayısı	0	2	2	4	3	11
	Katılımcı Sayısı (%)	0,0	18,2	18,2	36,4	27,3	100,0
İlk ve Acil Yardım	Katılımcı Sayısı	1	2	4	14	6	27
	Katılımcı Sayısı (%)	3,7	7,4	14,8	51,9	22,2	100,0
İnsan Kaynakları Yönetimi	Katılımcı Sayısı	1	0	0	3	2	6
	Katılımcı Sayısı (%)	16,7	0,0	0,0	50,0	33,3	100,0
İnşaat Teknolojisi	Katılımcı Sayısı	0	0	1	0	0	1
	Katılımcı Sayısı (%)	0,0	0,0	100,0	0,0	0,0	100,0
İş Sağlığı ve Güvenliği	Katılımcı Sayısı	0	0	2	10	20	32
	Katılımcı Sayısı (%)	0,0	0,0	6,3	31,3	62,5	100,0

İşçi Sağlığı ve İş Güvenliği	Katılımcı Sayısı	0	1	0	3	5	9
	Katılımcı Sayısı (%)	0,0	11,1	0,0	33,3	55,6	100,0
İşletme Yönetimi	Katılımcı Sayısı	1	0	2	1	1	5
	Katılımcı Sayısı (%)	20,0	0,0	40,0	20,0	20,0	100,0
Lojistik	Katılımcı Sayısı	0	1	3	9	2	15
	Katılımcı Sayısı (%)	0,0	6,7	20,0	60,0	13,3	100,0
Makine	Katılımcı Sayısı	0	0	0	0	1	1
	Katılımcı Sayısı (%)	0,0	0,0	0,0	0,0	100,0	100,0
Mimari Restorasyon	Katılımcı Sayısı	2	3	2	12	7	26
	Katılımcı Sayısı (%)	7,7	11,5	7,7	46,2	26,9	100,0
Moda Tasarımı	Katılımcı Sayısı	1	0	2	7	1	11
	Katılımcı Sayısı (%)	9,1	0,0	18,2	63,6	9,1	100,0
Muhasebe ve Vergi Uygulamaları	Katılımcı Sayısı	0	0	2	12	6	20
	Katılımcı Sayısı (%)	0,0	0,0	10,0	60,0	30,0	100,0
Optisyenlik	Katılımcı Sayısı	0	2	0	7	6	15
	Katılımcı Sayısı (%)	0,0	13,3	0,0	46,7	40,0	100,0
Radyo ve Televizyon Programcılığı	Katılımcı Sayısı	0	3	3	7	3	16
	Katılımcı Sayısı (%)	0,0	18,8	18,8	43,8	18,8	100,0
Sağlık Kurumları İşletmeciliği	Katılımcı Sayısı	2	1	2	1	3	9
	Katılımcı Sayısı (%)	22,2	11,1	22,2	11,1	33,3	100,0
Sivil Hava Ulaştırma İşletmeciliği	Katılımcı Sayısı	4	2	6	16	2	30
	Katılımcı Sayısı (%)	13,3	6,7	20,0	53,3	6,7	100,0
Sivil Havacılık Kabin Hizmetleri	Katılımcı Sayısı	5	1	6	11	13	36
	Katılımcı Sayısı (%)	13,9	2,8	16,7	30,6	36,1	100,0
	Katılımcı Sayısı	0	1	0	9	14	24

Tıbbi Dokümantasyon ve Sekreterlik	Katılımcı Sayısı (%)	0,0	4,2	0,0	37,5	58,3	100,0
Tıbbi Görüntüleme Teknikleri	Katılımcı Sayısı	1	3	11	27	20	62
	Katılımcı Sayısı (%)	1,6	4,8	17,7	43,5	32,3	100,0
Tıbbi Laboratuvar Teknikleri	Katılımcı Sayısı	2	0	2	13	10	27
	Katılımcı Sayısı (%)	7,4	0,0	7,4	48,1	37,0	100,0
Turist Rehberliği	Katılımcı Sayısı	2	1	4	18	14	39
	Katılımcı Sayısı (%)	5,1	2,6	10,3	46,2	35,9	100,0
Turizm Rehberliği	Katılımcı Sayısı	0	1	0	1	2	4
	Katılımcı Sayısı (%)	0,0	25,0	0,0	25,0	50,0	100,0
Turizm ve Otel İşletmeciliği	Katılımcı Sayısı	0	0	0	0	1	1
	Katılımcı Sayısı (%)	0,0	0,0	0,0	0,0	100,0	100,0
Uçak Teknolojisi	Katılımcı Sayısı	3	0	0	2	2	7
	Katılımcı Sayısı (%)	42,9	0,0	0,0	28,6	28,6	100,0
Uygulamalı İngilizce Çevirmenlik	Katılımcı Sayısı	1	7	7	13	15	43
	Katılımcı Sayısı (%)	2,3	16,3	16,3	30,2	34,9	100,0
Toplam	**Katılımcı Sayısı**	45	41	104	335	230	755
	Katılımcı Sayısı (%)	6,0	5,4	13,8	44,4	30,5	100,0

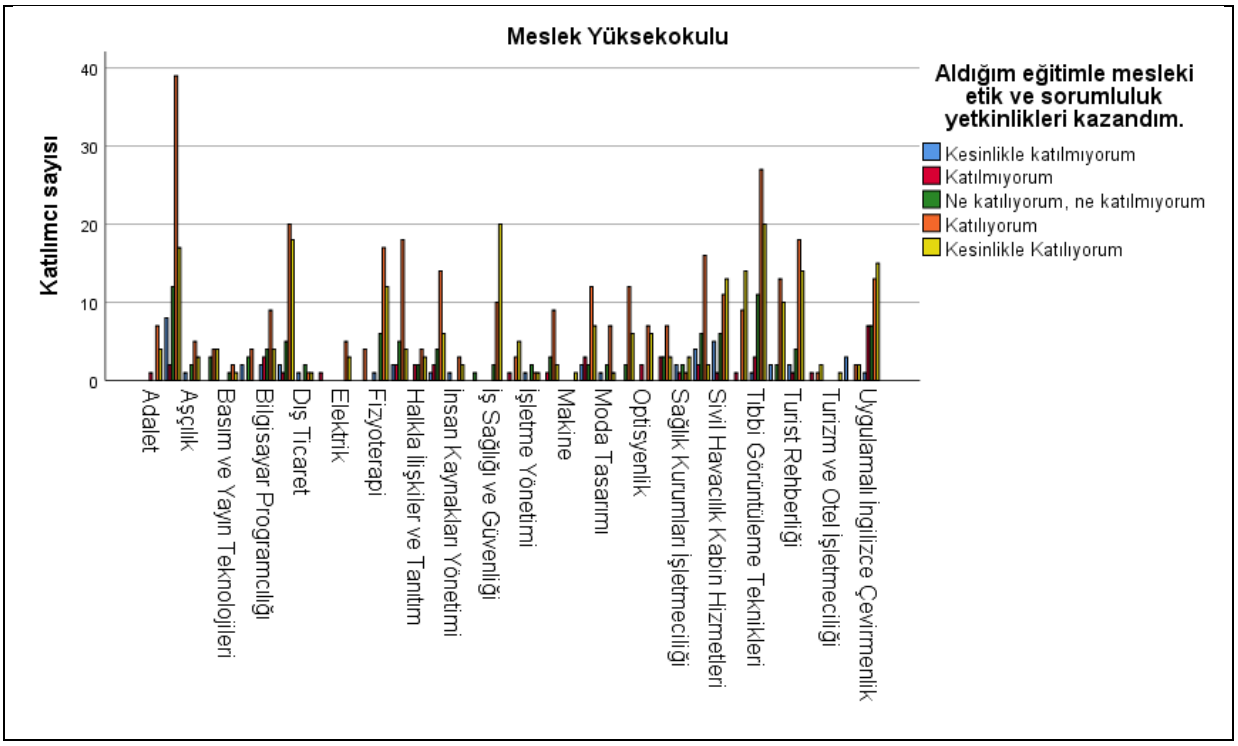

Meslek Yüksekokulu
Meslek Yüksekokulu'ndaki katılımcıların yanıtları, çeşitli bölümlere göre analiz edilmiştir.

Adalet bölümünde 12 katılımcı bulunmaktadır; 1'i (%8,3) "Katılmıyorum", 7'si (%58,3) "Katılıyorum" ve 4'ü (%33,3) "Kesinlikle katılıyorum" demiştir.

Anestezi bölümünde 78 katılımcı yer almakta; 8'i (%10,3) "Kesinlikle katılmıyorum", 2'si (%2,6) "Katılmıyorum", 12'si (%15,4) "Ne katılıyorum ne katılmıyorum", 39'u (%50,0) "Katılıyorum" ve 17'si (%21,8) "Kesinlikle katılıyorum" yanıtını vermiştir.

Aşçılık bölümünde 11 katılımcı bulunmaktadır; 1'i (%9,1) "Kesinlikle katılmıyorum", 2'si (%18,2) "Ne katılıyorum ne katılmıyorum", 5'i (%45,5) "Katılıyorum" ve 3'ü (%27,3) "Kesinlikle katılıyorum" demiştir.

Bankacılık ve Sigortacılık bölümünde 11 katılımcı vardır; 3'ü (%27,3) "Ne katılıyorum ne katılmıyorum", 4'ü (%36,4) "Katılıyorum" ve 4'ü (%36,4) "Kesinlikle katılıyorum" demiştir.

Basım ve Yayın Teknolojileri bölümünde 4 katılımcı bulunmakta; 1'i (%25,0) "Ne katılıyorum ne katılmıyorum", 2'si (%50,0) "Katılıyorum" ve 1'i (%25,0) "Kesinlikle katılıyorum" demiştir.

Bilgisayar Destekli Tasarımı ve Animasyon Programı bölümünde 9 katılımcı yer almakta; 2'si (%22,2) "Kesinlikle katılmıyorum", 3'ü (%33,3) "Ne katılıyorum ne katılmıyorum", 4'ü (%44,4) "Katılıyorum" şeklinde yanıt vermiştir.

Bilgisayar Programcılığı bölümünde 22 katılımcı bulunmaktadır; 2'si (%9,1) "Kesinlikle katılmıyorum", 3'ü (%13,6) "Katılmıyorum", 4'ü (%18,2) "Ne katılıyorum ne katılmıyorum", 9'u (%40,9) "Katılıyorum" ve 4'ü (%18,2) "Kesinlikle katılıyorum" yanıtını vermiştir.

Çocuk Gelişimi bölümünde 46 katılımcı vardır; 2'si (%4,3) "Kesinlikle katılmıyorum", 1'i (%2,2) "Katılmıyorum", 5'i (%10,9) "Ne katılıyorum ne katılmıyorum", 20'si (%43,5) "Katılıyorum" ve 18'i (%39,1) "Kesinlikle katılıyorum" demiştir.

Dış Ticaret bölümünde 5 katılımcı bulunmakta; 1'i (%20,0) "Kesinlikle katılmıyorum", 2'si (%40,0) "Ne katılıyorum ne katılmıyorum", 1'i (%20,0) "Katılıyorum" ve 1'i (%20,0) "Kesinlikle katılıyorum" yanıtını vermiştir.

Diş Protez Teknolojisi bölümünde 1 katılımcı vardır ve bu katılımcı %100,0 "Katılmıyorum" demiştir.

Elektrik bölümünde 8 katılımcı bulunmakta; 5'i (%62,5) "Katılıyorum" ve 3'ü (%37,5) "Kesinlikle katılıyorum" yanıtını vermiştir.

Elektronik Teknolojisi bölümünde 4 katılımcı yer almakta; 4'ü (%100,0) "Katılıyorum" demiştir.

Fizyoterapi bölümünde 36 katılımcı vardır; 1'i (%2,8) "Kesinlikle katılmıyorum", 6'sı (%16,7) "Ne katılıyorum ne katılmıyorum", 17'si (%47,2) "Katılıyorum" ve 12'si (%33,3) "Kesinlikle katılıyorum" demiştir.

Grafik Tasarımı bölümünde 31 katılımcı bulunmakta; 2'si (%6,5) "Kesinlikle katılmıyorum", 5'i (%16,1) "Ne katılıyorum ne katılmıyorum", 18'i (%58,1) "Katılıyorum" ve 4'ü (%12,9) "Kesinlikle katılıyorum" demiştir.

Halkla İlişkiler ve Tanıtım bölümünde 11 katılımcı yer almakta; 2'si (%18,2) "Katılmıyorum", 2'si (%18,2) "Ne katılıyorum ne katılmıyorum", 4'ü (%36,4) "Katılıyorum" ve 3'ü (%27,3) "Kesinlikle katılıyorum" yanıtını vermiştir.

İlk ve Acil Yardım bölümünde 27 katılımcı bulunmaktadır; 2'si (%7,4) "Katılmıyorum", 4'ü (%14,8) "Ne katılıyorum ne katılmıyorum", 14'ü (%51,9) "Katılıyorum" ve 6'sı (%22,2) "Kesinlikle katılıyorum" demiştir.

İnsan Kaynakları Yönetimi bölümünde 6 katılımcı vardır; 1'i (%16,7) "Kesinlikle katılmıyorum", 3'ü (%50,0) "Katılıyorum" ve 2'si (%33,3) "Kesinlikle katılıyorum" demiştir.

İnşaat Teknolojisi bölümünde 1 katılımcı bulunmaktadır ve %100,0 "Ne katılıyorum ne katılıyorum" demiştir.

İş Sağlığı ve Güvenliği bölümünde 32 katılımcı yer almakta; 2'si (%6,3) "Ne katılıyorum ne katılmıyorum", 10'u (%31,3) "Katılıyorum" ve 20'si (%62,5) "Kesinlikle katılıyorum" demiştir.

İşçi Sağlığı ve İş Güvenliği bölümünde 9 katılımcı vardır; 1'i (%11,1) "Katılmıyorum", 3'ü (%33,3) "Katılıyorum" ve 5'i (%55,6) "Kesinlikle katılıyorum" yanıtını vermiştir.

İşletme Yönetimi bölümünde 5 katılımcı bulunmakta; 1'i (%20,0) "Kesinlikle katılmıyorum", 2'si (%40,0) "Ne katılıyorum ne katılmıyorum", 1'i (%20,0) "Katılıyorum" ve 1'i (%20,0) "Kesinlikle katılıyorum" demiştir.

Lojistik bölümünde 15 katılımcı vardır; 1'i (%6,7) "Katılmıyorum", 3'ü (%20,0) "Ne katılıyorum ne katılmıyorum", 9'u (%60,0) "Katılıyorum" ve 2'si (%13,3) "Kesinlikle katılıyorum" demiştir.

Makine bölümünde 1 katılımcı bulunmaktadır ve bu katılımcı %100,0 "Kesinlikle katılmıyorum" demiştir.

Mimari Restorasyon bölümünde 26 katılımcı yer almakta; 3'ü (%11,5) "Katılmıyorum", 2'si (%7,7) "Ne katılıyorum ne katılmıyorum", 12'si (%46,2) "Katılıyorum" ve 7'si (%26,9) "Kesinlikle katılıyorum" demiştir.

Moda Tasarımı bölümünde 11 katılımcı vardır; 1'i (%9,1) "Kesinlikle katılmıyorum", 2'si (%18,2) "Ne katılıyorum ne katılmıyorum", 7'si (%63,6) "Katılıyorum" ve 1'i (%9,1) "Kesinlikle katılıyorum" demiştir.

Muhasebe ve Vergi Uygulamaları bölümünde 20 katılımcı bulunmakta; 2'si (%10,0) "Ne katılıyorum ne katılmıyorum", 12'si (%60,0) "Katılıyorum" ve 6'sı (%30,0) "Kesinlikle katılıyorum" demiştir.

Optisyenlik bölümünde 15 katılımcı vardır; 2'si (%13,3) "Katılmıyorum", 7'si (%46,7) "Katılıyorum" ve 6'sı (%40,0) "Kesinlikle katılıyorum" yanıtını vermiştir.

Radyo ve Televizyon Programcılığı bölümünde 16 katılımcı bulunmaktadır; 3'ü (%18,8) "Katılmıyorum", 3'ü (%18,8) "Ne katılıyorum ne katılmıyorum", 7'si (%43,8) "Katılıyorum" ve 3'ü (%18,8) "Kesinlikle katılıyorum" demiştir.

Sağlık Kurumları İşletmeciliği bölümünde 9 katılımcı yer almakta; 1'i (%11,1) "Katılmıyorum", 2'si (%22,2) "Ne katılıyorum ne katılmıyorum", 1'i (%11,1) "Katılıyorum" ve 3'ü (%33,3) "Kesinlikle katılıyorum" demiştir.

Sivil Hava Ulaştırma İşletmeciliği bölümünde 30 katılımcı bulunmaktadır; 4'ü (%13,3) "Kesinlikle katılmıyorum", 2'si (%6,7) "Katılmıyorum", 6'sı (%20,0) "Ne katılıyorum ne katılmıyorum", 16'sı (%53,3) "Katılıyorum" ve 2'si (%6,7) "Kesinlikle katılıyorum" yanıtını vermiştir.

Sivil Havacılık Kabin Hizmetleri bölümünde 36 katılımcı vardır; 5'i (%13,9) "Kesinlikle katılmıyorum", 1'i (%2,8) "Katılmıyorum", 6'sı (%16,7) "Ne katılıyorum ne katılmıyorum", 11'i (%30,6) "Katılıyorum" ve 13'ü (%36,1) "Kesinlikle katılıyorum" demiştir.

Tıbbi Dokümantasyon ve Sekreterlik bölümünde 24 katılımcı bulunmaktadır; 1'i (%4,2) "Katılmıyorum", 9'u (%37,5) "Katılıyorum" ve 14'ü (%58,3) "Kesinlikle katılıyorum" demiştir.

Tıbbi Görüntüleme Teknikleri bölümünde 62 katılımcı vardır; 1'i (%1,6) "Kesinlikle katılmıyorum", 3'ü (%4,8) "Katılmıyorum", 11'i (%17,7) "Ne katılıyorum ne katılmıyorum", 27'si (%43,5) "Katılıyorum" ve 20'si (%32,3) "Kesinlikle katılıyorum" demiştir.

Tıbbi Laboratuvar Teknikleri bölümünde 27 katılımcı bulunmaktadır; 2'si (%7,4) "Kesinlikle katılmıyorum", 2'si (%7,4) "Ne katılıyorum ne katılmıyorum", 13'ü (%48,1) "Katılıyorum" ve 10'u (%37,0) "Kesinlikle katılıyorum" demiştir.

Turist Rehberliği bölümünde 39 katılımcı yer almakta; 2'si (%5,1) "Kesinlikle katılmıyorum", 1'i (%2,6) "Katılmıyorum", 4'ü (%10,3) "Ne katılıyorum ne katılmıyorum", 18'i (%46,2) "Katılıyorum" ve 14'ü (%35,9) "Kesinlikle katılıyorum" demiştir.

Turizm Rehberliği bölümünde 4 katılımcı vardır; 1'i (%25,0) "Katılmıyorum", 1'i (%25,0) "Katılıyorum" ve 2'si (%50,0) "Kesinlikle katılıyorum" demiştir.

Turizm ve Otel İşletmeciliği bölümünde 1 katılımcı bulunmaktadır ve bu katılımcı %100,0 "Kesinlikle katılmıyorum" demiştir.

Uçak Teknolojisi bölümünde 7 katılımcı yer almakta; 3'ü (%42,9) "Kesinlikle katılmıyorum", 2'si (%28,6) "Katılıyorum" ve 2'si (%28,6) "Kesinlikle katılıyorum" demiştir.

Uygulamalı İngilizce Çevirmenlik bölümünde 43 katılımcı bulunmaktadır; 1'i (%2,3) "Kesinlikle katılmıyorum", 7'si (%16,3) "Katılmıyorum", 7'si (%16,3) "Ne katılıyorum ne katılmıyorum", 13'ü (%30,2) "Katılıyorum" ve 15'i (%34,9) "Kesinlikle katılıyorum" demiştir.

12.3.7.Mühendislik-Mimarlık Fakültesi'nden Mezun Olanların Aldığı Eğitimle Mesleki Etik ve Sorumluluk Yetkinlikleri Kazanma Durumu

Mühendislik-Mimarlık Fakültesi'nden mezun olan toplam katılımcı sayısı 187 olarak belirlenmiştir.

Tablo 12.3.7. Mühendislik-Mimarlık Fakültesi

Birim/Bölüm		Kesinlikle katılmıyorum	Katılmıyorum	Ne katılıyorum ne katılmıyorum	Katılıyorum	Kesinlikle katılıyorum	Toplam
Bilgisayar Mühendisliği (İngilizce)	Katılımcı Sayısı	1	4	2	8	5	20
	Katılımcı Sayısı (%)	5,0	20,0	10,0	40,0	25,0	100,0
Biyomedikal Mühendisliği	Katılımcı Sayısı	0	1	0	3	2	6
	Katılımcı Sayısı (%)	0,0	16,7	0,0	50,0	33,3	100,0
Elektrik-Elektronik Mühendisliği	Katılımcı Sayısı	2	0	2	0	0	4
	Katılımcı Sayısı (%)	50,0	0,0	50,0	0,0	0,0	100,0
Elektrik-Elektronik Mühendisliği (İngilizce)	Katılımcı Sayısı	0	0	0	2	0	2
	Katılımcı Sayısı (%)	0,0	0,0	0,0	100,0	0,0	100,0
	Katılımcı Sayısı	0	1	4	15	2	22

Endüstri Mühendisliği (İngilizce)	Katılımcı Sayısı (%)	0,0	4,5	18,2	68,2	9,1	100,0
Endüstri Ürünleri Tasarımı	Katılımcı Sayısı	0	0	2	7	1	10
	Katılımcı Sayısı (%)	0,0	0,0	20,0	70,0	10,0	100,0
İç Mimarlık	Katılımcı Sayısı	1	0	3	20	4	28
	Katılımcı Sayısı (%)	3,6	0,0	10,7	71,4	14,3	100,0
İnşaat Mühendisliği	Katılımcı Sayısı	0	0	6	11	5	22
	Katılımcı Sayısı (%)	0,0	0,0	27,3	50,0	22,7	100,0
Makine Mühendisliği	Katılımcı Sayısı	3	2	5	23	6	39
	Katılımcı Sayısı (%)	7,7	5,1	12,8	59,0	15,4	100,0
Mimarlık	Katılımcı Sayısı	3	2	3	19	7	34
	Katılımcı Sayısı (%)	8,8	5,9	8,8	55,9	20,6	100,0
Toplam	**Katılımcı Sayısı**	10	10	27	108	32	187
	Katılımcı Sayısı (%)	5,3	5,3	14,4	57,8	17,1	100,0

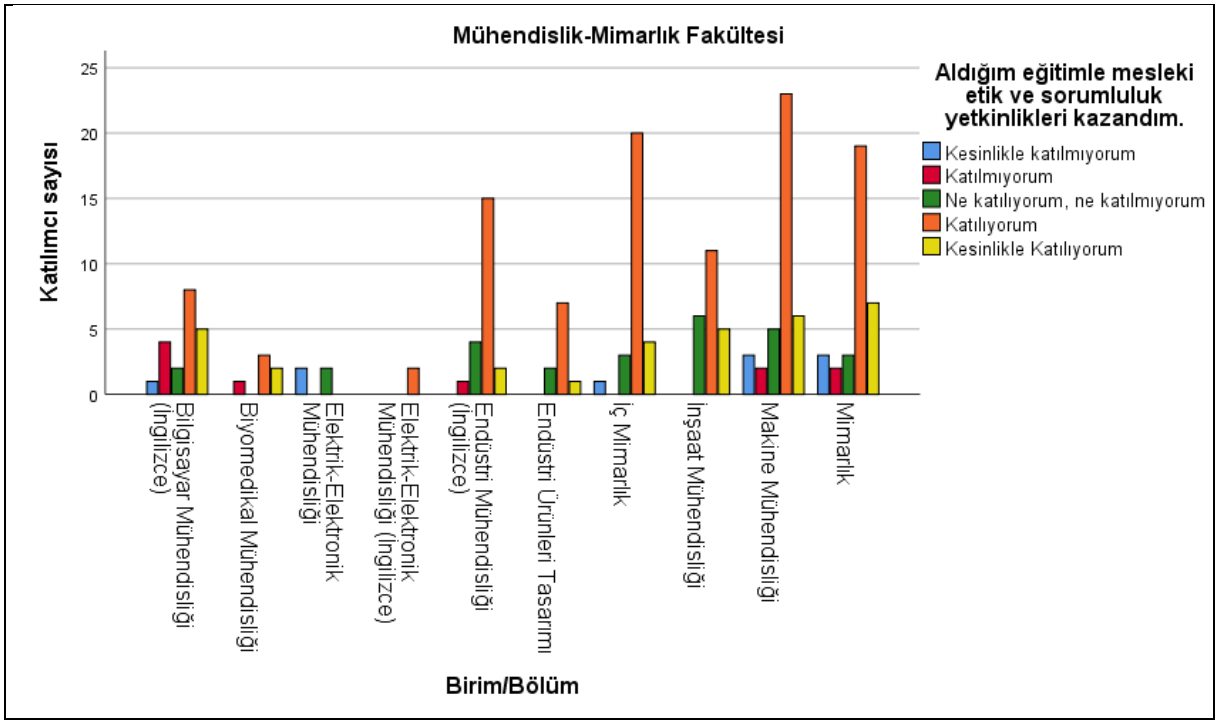

Bilgisayar Mühendisliği (İngilizce)

Bilgisayar Mühendisliği (İngilizce) bölümünden mezun olan 20 katılımcının 1'i (%5,0) "Kesinlikle katılmıyorum", 4'ü (%20,0) "Katılmıyorum", 2'si (%10,0) "Ne katılıyorum ne

katılmıyorum", 8'i (%40,0) "Katılıyorum", 5'i (%25,0) "Kesinlikle katılıyorum" yanıtını vermiştir.

Biyomedikal Mühendisliği
Biyomedikal Mühendisliği bölümünden mezun olan 6 katılımcının 0'ı (%0,0) "Kesinlikle katılmıyorum", 1'i (%16,7) "Katılmıyorum", 0'ı (%0,0) "Ne katılıyorum ne katılmıyorum", 3'ü (%50,0) "Katılıyorum", 2'si (%33,3) "Kesinlikle katılıyorum" yanıtını vermiştir.

Elektrik-Elektronik Mühendisliği
Elektrik-Elektronik Mühendisliği bölümünden mezun olan 4 katılımcının 2'si (%50,0) "Kesinlikle katılmıyorum", 0'ı (%0,0) "Katılmıyorum", 2'si (%50,0) "Ne katılıyorum ne katılmıyorum", 0'ı (%0,0) "Katılıyorum", 0'ı (%0,0) "Kesinlikle katılmıyorum" yanıtını vermiştir.

Elektrik-Elektronik Mühendisliği (İngilizce)
Elektrik-Elektronik Mühendisliği (İngilizce) bölümünden mezun olan 2 katılımcının 0'ı (%0,0) "Kesinlikle katılmıyorum", 0'ı (%0,0) "Katılmıyorum", 0'ı (%0,0) "Ne katılıyorum ne katılmıyorum", 2'si (%100,0) "Katılıyorum", 0'ı (%0,0) "Kesinlikle katılmıyorum" yanıtını vermiştir.

Endüstri Mühendisliği (İngilizce)
Endüstri Mühendisliği (İngilizce) bölümünden mezun olan 22 katılımcının 0'ı (%0,0) "Kesinlikle katılmıyorum", 1'i (%4,5) "Katılmıyorum", 4'ü (%18,2) "Ne katılıyorum ne katılmıyorum", 15'i (%68,2) "Katılıyorum", 2'si (%9,1) "Kesinlikle katılıyorum" yanıtını vermiştir.

Endüstri Ürünleri Tasarımı
Endüstri Ürünleri Tasarımı bölümünden mezun olan 10 katılımcının 0'ı (%0,0) "Kesinlikle katılmıyorum", 0'ı (%0,0) "Katılmıyorum", 2'si (%20,0) "Ne katılıyorum ne katılmıyorum", 7'si (%70,0) "Katılıyorum", 1'i (%10,0) "Kesinlikle katılıyorum" yanıtını vermiştir.

İç Mimarlık
İç Mimarlık bölümünden mezun olan 28 katılımcının 1'i (%3,6) "Kesinlikle katılmıyorum", 0'ı (%0,0) "Katılmıyorum", 3'ü (%10,7) "Ne katılıyorum ne katılmıyorum", 20'si (%71,4) "Katılıyorum", 4'ü (%14,3) "Kesinlikle katılıyorum" yanıtını vermiştir.

İnşaat Mühendisliği
İnşaat Mühendisliği bölümünden mezun olan 22 katılımcının 0'ı (%0,0) "Kesinlikle katılmıyorum", 0'ı (%0,0) "Katılmıyorum", 6'sı (%27,3) "Ne katılıyorum ne katılmıyorum", 11'i (%50,0) "Katılıyorum", 5'i (%22,7) "Kesinlikle katılıyorum" yanıtını vermiştir.

Makine Mühendisliği
Makine Mühendisliği bölümünden mezun olan 39 katılımcının 3'ü (%7,7) "Kesinlikle katılmıyorum", 2'si (%5,1) "Katılmıyorum", 5'i (%12,8) "Ne katılıyorum ne katılmıyorum", 23'ü (%59,0) "Katılıyorum", 6'sı (%15,4) "Kesinlikle katılıyorum" yanıtını vermiştir.

Mimarlık

Mimarlık bölümünden mezun olan 34 katılımcının 3'ü (%8,8) "Kesinlikle katılmıyorum", 2'si (%5,9) "Katılmıyorum", 3'ü (%8,8) "Ne katılıyorum ne katılıyorum", 19'u (%55,9) "Katılıyorum", 7'si (%20,6) "Kesinlikle katılıyorum" yanıtını vermiştir.

12.3.8.Sağlık Bilimleri Yüksekokulu'ndan Mezun Olanların Aldığı Eğitimle Mesleki Etik ve Sorumluluk Yetkinlikleri Kazanma Durumu

Sağlık Bilimleri Yüksekokulu'ndan mezun olan toplam katılımcı sayısı 207 olarak belirlenmiştir.

Tablo 12.3.8. Sağlık Bilimleri Yüksekokulu

Birim/Bölüm		Kesinlikle katılmıyorum	Katılmıyorum	Ne katılıyorum ne katılmıyorum	Katılıyorum	Kesinlikle katılıyorum	Toplam
Beslenme ve Diyetetik	Katılımcı Sayısı	1	0	1	9	8	19
	Katılımcı Sayısı (%)	5,3	0,0	5,3	47,4	42,1	100,0
Çocuk Gelişimi	Katılımcı Sayısı	1	0	3	20	8	32
	Katılımcı Sayısı (%)	3,1	0,0	9,4	62,5	25,0	100,0
Fizyoterapi ve Rehabilitasyon	Katılımcı Sayısı	0	0	1	5	4	10
	Katılımcı Sayısı (%)	0,0	0,0	10,0	50,0	40,0	100,0
Hemşirelik	Katılımcı Sayısı	1	0	5	20	23	49
	Katılımcı Sayısı (%)	2,0	0,0	10,2	40,8	46,9	100,0
Sağlık Yönetimi	Katılımcı Sayısı	1	0	1	5	6	13
	Katılımcı Sayısı (%)	7,7	0,0	7,7	38,5	46,2	100,0
Sosyal Hizmet	Katılımcı Sayısı	5	4	2	32	41	84
	Katılımcı Sayısı (%)	6,0	4,8	2,4	38,1	48,8	100,0
Toplam	**Katılımcı Sayısı**	9	4	13	91	90	207
	Katılımcı Sayısı (%)	4,3	1,9	6,3	44,0	43,5	100,0

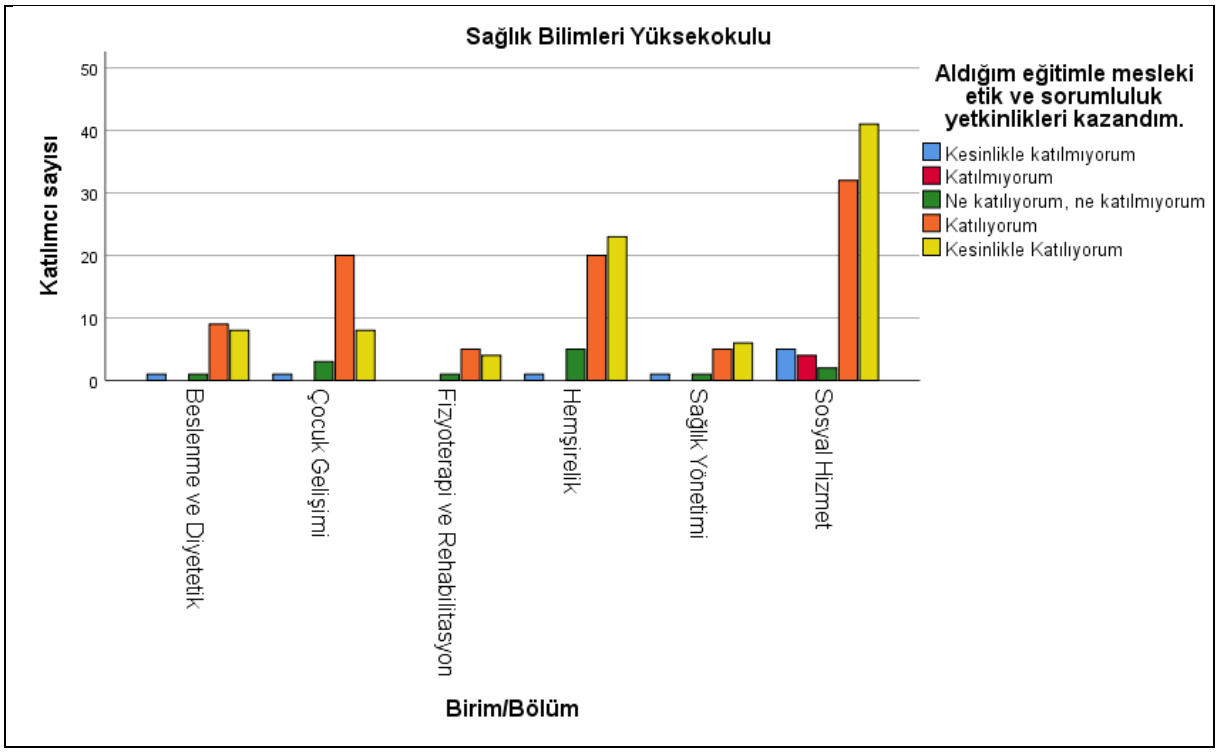

Beslenme ve Diyetetik
Beslenme ve Diyetetik bölümünden mezun olan 19 katılımcının 1'i (%5,3) "Kesinlikle katılmıyorum", 0'ı (%0,0) "Katılmıyorum", 1'i (%5,3) "Ne katılıyorum ne katılmıyorum", 9'u (%47,4) "Katılıyorum", 8'i (%42,1) "Kesinlikle katılıyorum" yanıtını vermiştir.

Çocuk Gelişimi
Çocuk Gelişimi bölümünden mezun olan 32 katılımcının 1'i (%3,1) "Kesinlikle katılmıyorum", 0'ı (%0,0) "Katılmıyorum", 3'ü (%9,4) "Ne katılıyorum ne katılmıyorum", 20'si (%62,5) "Katılıyorum", 8'i (%25,0) "Kesinlikle katılıyorum" yanıtını vermiştir.

Fizyoterapi ve Rehabilitasyon
Fizyoterapi ve Rehabilitasyon bölümünden mezun olan 10 katılımcının 0'ı (%0,0) "Kesinlikle katılmıyorum", 0'ı (%0,0) "Katılmıyorum", 1'i (%10,0) "Ne katılıyorum ne katılıyorum", 5'i (%50,0) "Katılıyorum", 4'ü (%40,0) "Kesinlikle katılıyorum" yanıtını vermiştir.

Hemşirelik
Hemşirelik bölümünden mezun olan 49 katılımcının 1'i (%2,0) "Kesinlikle katılmıyorum", 0'ı (%0,0) "Katılmıyorum", 5'i (%10,2) "Ne katılıyorum ne katılmıyorum", 20'si (%40,8) "Katılıyorum", 23'ü (%46,9) "Kesinlikle katılıyorum" yanıtını vermiştir.

Sağlık Yönetimi
Sağlık Yönetimi bölümünden mezun olan 13 katılımcının 1'i (%7,7) "Kesinlikle katılmıyorum", 0'ı (%0,0) "Katılmıyorum", 1'i (%7,7) "Ne katılıyorum ne katılıyorum", 5'i (%38,5) "Katılıyorum", 6'sı (%46,2) "Kesinlikle katılıyorum" yanıtını vermiştir.

Sosyal Hizmet

Sosyal Hizmet bölümünden mezun olan 84 katılımcının 5'i (%6,0) "Kesinlikle katılmıyorum", 4'ü (%4,8) "Katılmıyorum", 2'si (%2,4) "Ne katılıyorum ne katılmıyorum", 32'si (%38,1) "Katılıyorum", 41'i (%48,8) "Kesinlikle katılıyorum" yanıtını vermiştir.

12.3.9. Uygulamalı Bilimler Yüksekokulu'ndan Mezun Olanların Aldığı Eğitimle Mesleki Etik ve Sorumluluk Yetkinlikleri Kazanma Durumu

Uygulamalı Bilimler Yüksekokulu'ndan mezun olan toplam katılımcı sayısı 46 olarak belirlenmiştir.

Tablo 12.3.9. Uygulamalı Bilimler Yüksekokulu

Birim/Bölüm		Kesinlikle katılmıyorum	Katılmıyorum	Ne katılıyorum ne katılmıyorum	Katılıyorum	Kesinlikle katılıyorum	Toplam
Bankacılık ve Finans	Katılımcı Sayısı	0	0	2	2	2	6
	Katılımcı Sayısı (%)	0,0	0,0	33,3	33,3	33,3	100,0
Gayrimenkul ve Varlık Değerleme	Katılımcı Sayısı	0	0	1	2	0	3
	Katılımcı Sayısı (%)	0,0	0,0	33,3	66,7	0,0	100,0
Muhasebe Bilgi Sistemleri	Katılımcı Sayısı	1	1	0	9	4	15
	Katılımcı Sayısı (%)	6,7	6,7	0,0	60,0	26,7	100,0
Turizm ve Otelcilik	Katılımcı Sayısı	0	1	0	2	3	6
	Katılımcı Sayısı (%)	0,0	16,7	0,0	33,3	50,0	100,0
Uluslararası Lojistik ve Taşımacılık	Katılımcı Sayısı	1	1	3	9	2	16
	Katılımcı Sayısı (%)	6,3	6,3	18,8	56,3	12,5	100,0
Toplam	**Katılımcı Sayısı**	2	3	6	24	11	46
	Katılımcı Sayısı (%)	4,3	6,5	13,0	52,2	23,9	100,0

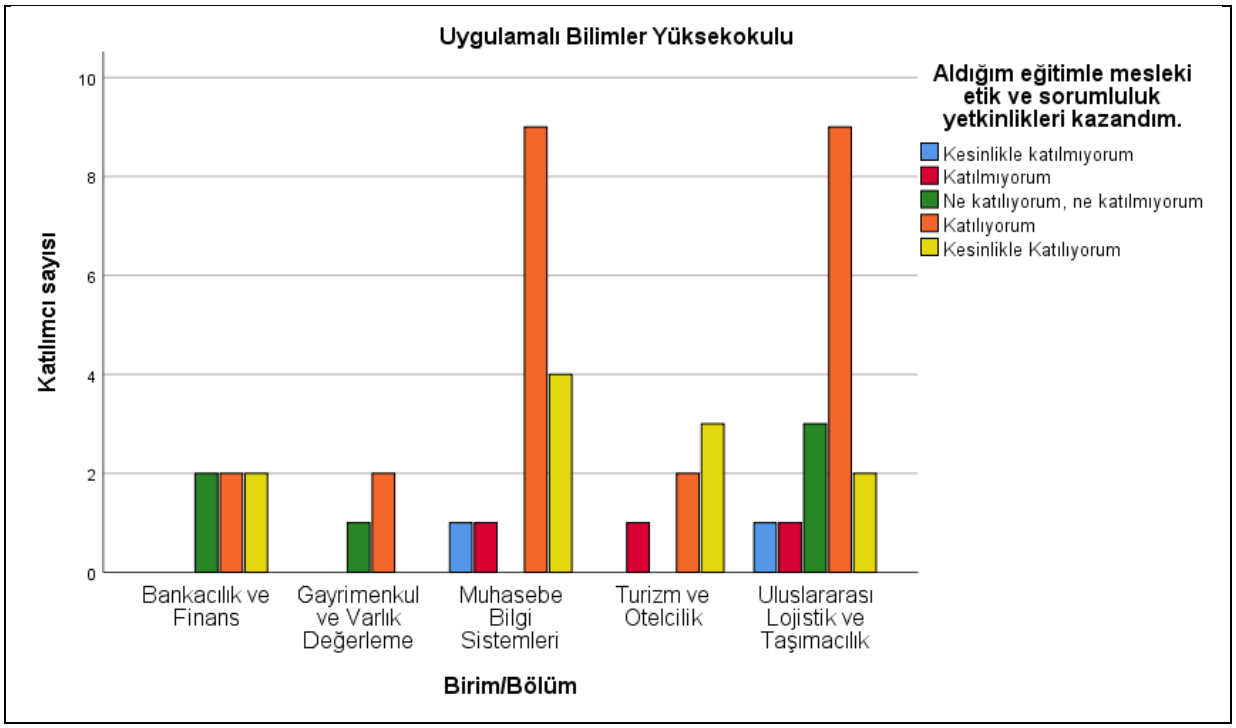

Bankacılık ve Finans
Bankacılık ve Finans bölümünden mezun olan 6 katılımcının 0'ı (%0,0) "Kesinlikle katılmıyorum", 0'ı (%0,0) "Katılmıyorum", 2'si (%33,3) "Ne katılıyorum ne katılmıyorum", 2'si (%33,3) "Katılıyorum", 2'si (%33,3) "Kesinlikle katılıyorum" yanıtını vermiştir.

Gayrimenkul ve Varlık Değerleme
Gayrimenkul ve Varlık Değerleme bölümünden mezun olan 3 katılımcının 0'ı (%0,0) "Kesinlikle katılmıyorum", 0'ı (%0,0) "Katılmıyorum", 1'i (%33,3) "Ne katılıyorum ne katılıyorum", 2'si (%66,7) "Katılıyorum", 0'ı (%0,0) "Kesinlikle katılmıyorum" yanıtını vermiştir.

Muhasebe Bilgi Sistemleri
Muhasebe Bilgi Sistemleri bölümünden mezun olan 15 katılımcının 1'i (%6,7) "Kesinlikle katılmıyorum", 1'i (%6,7) "Katılmıyorum", 0'ı (%0,0) "Ne katılıyorum ne katılıyorum", 9'u (%60,0) "Katılıyorum", 4'ü (%26,7) "Kesinlikle katılıyorum" yanıtını vermiştir.

Turizm ve Otelcilik
Turizm ve Otelcilik bölümünden mezun olan 6 katılımcının 0'ı (%0,0) "Kesinlikle katılmıyorum", 1'i (%16,7) "Katılmıyorum", 0'ı (%0,0) "Ne katılıyorum ne katılıyorum", 2'si (%33,3) "Katılıyorum", 3'ü (%50,0) "Kesinlikle katılıyorum" yanıtını vermiştir.

Uluslararası Lojistik ve Taşımacılık
Uluslararası Lojistik ve Taşımacılık bölümünden mezun olan 16 katılımcının 1'i (%6,3) "Kesinlikle katılmıyorum", 1'i (%6,3) "Katılmıyorum", 3'ü (%18,8) "Ne katılıyorum ne katılıyorum", 9'u (%56,3) "Katılıyorum", 2'si (%12,5) "Kesinlikle katılıyorum" yanıtını vermiştir.

13. İstanbul AREL Üniversitesi'nden Mezun Olanların Aldığı Eğitimle Bağımsız Çalışabilme ve Sorumluluk Alabilme Yetkinliklerini Kazanma Durumu

İstanbul AREL Üniversitesi'nden mezun olanların aldıkları eğitimle bağımsız çalışabilme ve sorumluluk alabilme yetkinliklerini kazanma durumunu göstermektedir. Katılımcıların 84'ü (%5,3) "Kesinlikle katılmıyorum", 98'i (%6,2) "Katılmıyorum", 265'i (%16,8) "Ne katılıyorum ne katılmıyorum", 714'ü (%45,2) "Katılıyorum" ve 418'i (%26,5) "Kesinlikle katılıyorum" şeklinde yanıt vermiştir. Toplam katılımcı sayısı 1579'dur. Bu veriler, mezunların eğitim süreçlerinin bağımsız çalışma ve sorumluluk alma yetkinlikleri üzerindeki etkisini ortaya koymaktadır.

13.1. İstanbul AREL Üniversitesi'nden Mezun Olanların Aldığı Eğitimle Bağımsız Çalışabilme ve Sorumluluk Alabilme Yetkinliklerini Kazanma Durumu

Tablo 13.1. İstanbul AREL Üniversitesi'nden Mezun Olanların Aldığı Eğitimle Bağımsız Çalışabilme ve Sorumluluk Alabilme Yetkinliklerini Kazanma Durumu

	Kesinlikle katılmıyorum	Katılmıyorum	Ne katılıyorum ne katılmıyorum	Katılıyorum	Kesinlikle katılıyorum	Toplam
Katılımcı Sayısı	84	98	265	714	418	1579
Katılımcı Sayısı (%)	5,3	6,2	16,8	45,2	26,5	100,0

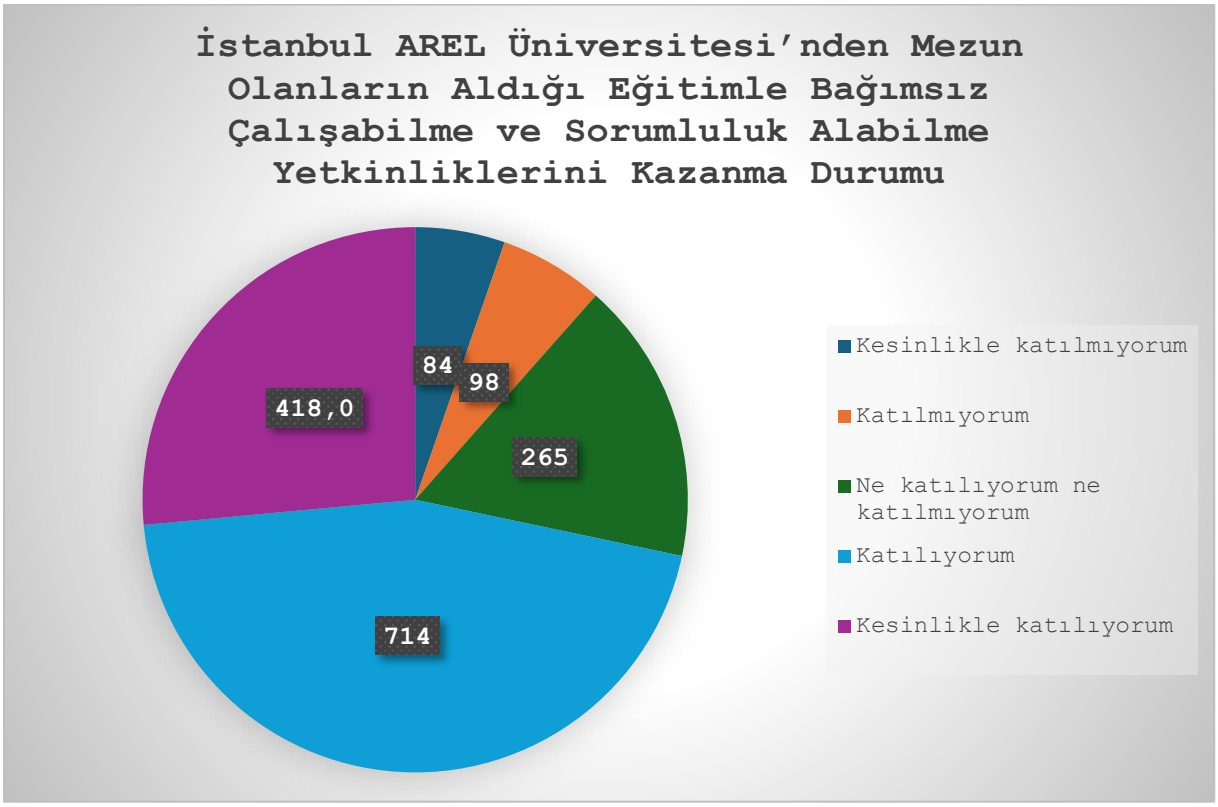

13.2. Departman/Fakülteden Mezun Olanların Aldığı Eğitimle Bağımsız Çalışabilme ve Sorumluluk Alabilme Yetkinliklerini Kazanma Durumu

Tablo 13.2, departman/fakülteden mezun olanların aldıkları eğitimle bağımsız çalışabilme ve sorumluluk alabilme yetkinliklerini kazanma durumunu özetlemektedir. Fen-Edebiyat Fakültesi'nde 52 katılımcının 2'si (%3,8) "Kesinlikle katılmıyorum", 1'i (%1,9) "Katılmıyorum", 8'i (%15,4) "Ne katılıyorum ne katılmıyorum", 21'i (%40,4) "Katılıyorum" ve 20'si (%38,5) "Kesinlikle katılıyorum" yanıtını vermiştir. Güzel Sanatlar Fakültesi'nden 17 katılımcının 0'ı (%0,0) "Kesinlikle katılmıyorum", 0'ı (%0,0) "Katılmıyorum", 3'ü (%17,6) "Ne katılıyorum ne katılmıyorum", 9'u (%52,9) "Katılıyorum" ve 5'i (%29,4) "Kesinlikle katılıyorum" demiştir. İktisadi ve İdari Bilimler Fakültesi'nde 66 katılımcının 7'si (%10,6) "Kesinlikle katılmıyorum", 3'ü (%4,5) "Katılmıyorum", 8'i (%12,1) "Ne katılıyorum ne katılmıyorum", 28'i (%42,4) "Katılıyorum" ve 20'si (%30,3) "Kesinlikle katılıyorum" şeklinde yanıt vermiştir. İletişim Fakültesi'nde 71 katılımcının 3'ü (%4,2) "Kesinlikle katılmıyorum", 3'ü (%4,2) "Katılmıyorum", 19'u (%26,8) "Ne katılıyorum ne katılmıyorum", 31'i (%43,7) "Katılıyorum" ve 15'i (%21,1) "Kesinlikle katılıyorum" demiştir. Lisansüstü Eğitim Enstitüsü'nden 178 katılımcının 7'si (%3,9) "Kesinlikle katılmıyorum", 12'si (%6,7) "Katılmıyorum", 32'si (%18,0) "Ne katılıyorum ne katılmıyorum", 88'i (%49,4) "Katılıyorum" ve 39'u (%21,9) "Kesinlikle katılıyorum" yanıtını vermiştir. Meslek Yüksekokulu'ndan 755 katılımcının 47'si (%6,2) "Kesinlikle katılmıyorum", 53'ü (%7,0) "Katılmıyorum", 123'ü (%16,3) "Ne katılıyorum ne katılmıyorum", 322'si (%42,6) "Katılıyorum" ve 210'u (%27,8) "Kesinlikle katılıyorum" demiştir. Mühendislik-Mimarlık Fakültesi'nde 187 katılımcının 9'u (%4,8) "Kesinlikle katılmıyorum", 18'i (%9,6) "Katılmıyorum", 37'si (%19,8) "Ne katılıyorum ne katılmıyorum", 93'ü (%49,7) "Katılıyorum" ve 30'u (%16,0) "Kesinlikle katılıyorum" şeklinde yanıt vermiştir. Sağlık Bilimleri Yüksekokulu'ndan 207 katılımcının 8'i (%3,9) "Kesinlikle katılmıyorum", 5'i (%2,4) "Katılmıyorum", 23'ü (%11,1) "Ne katılıyorum ne katılmıyorum", 103'ü (%49,8) "Katılıyorum" ve 68'i (%32,9) "Kesinlikle katılıyorum" demiştir. Uygulamalı Bilimler Yüksekokulu'nda 46 katılımcının 1'i (%2,2) "Kesinlikle katılmıyorum", 3'ü (%6,5) "Katılmıyorum", 12'si (%26,1) "Ne katılıyorum ne katılıyorum", 19'u (%41,3) "Katılıyorum" ve 11'i (%23,9) "Kesinlikle katılıyorum" şeklinde yanıt vermiştir. Genel toplamda ise 1579 katılımcının 84'ü (%5,3) "Kesinlikle katılmıyorum", 98'i (%6,2) "Katılmıyorum", 265'i (%16,8) "Ne katılıyorum ne katılıyorum", 714'ü (%45,2) "Katılıyorum" ve 418'i (%26,5) "Kesinlikle katılıyorum" yanıtını vermiştir.

Tablo 13.2. Departman/ Fakülteden Mezun Olanların Aldığı Eğitimle Bağımsız Çalışabilme ve Sorumluluk Alabilme Yetkinliklerini Kazanma Durumu

Departman/Fakülte		Kesinlikle katılmıyorum	Katılmıyorum	Ne katılıyorum ne katılmıyorum	Katılıyorum	Kesinlikle katılıyorum	Toplam
Fen-Edebiyat Fakültesi	Katılımcı Sayısı	2	1	8	21	20	52
	Katılımcı Sayısı (%)	3,8	1,9	15,4	40,4	38,5	100,0
Güzel Sanatlar Fakültesi	Katılımcı Sayısı	0	0	3	9	5	17
	Katılımcı Sayısı (%)	0,0	0,0	17,6	52,9	29,4	100,0

İktisadi ve İdari Bilimler Fakültesi	Katılımcı Sayısı	7	3	8	28	20	66
	Katılımcı Sayısı (%)	10,6	4,5	12,1	42,4	30,3	100,0
İletişim Fakültesi	Katılımcı Sayısı	3	3	19	31	15	71
	Katılımcı Sayısı (%)	4,2	4,2	26,8	43,7	21,1	100,0
Lisansüstü Eğitim Enstitüsü	Katılımcı Sayısı	7	12	32	88	39	178
	Katılımcı Sayısı (%)	3,9	6,7	18,0	49,4	21,9	100,0
Meslek Yüksekokulu	Katılımcı Sayısı	47	53	123	322	210	755
	Katılımcı Sayısı (%)	6,2	7,0	16,3	42,6	27,8	100,0
Mühendislik-Mimarlık Fakültesi	Katılımcı Sayısı	9	18	37	93	30	187
	Katılımcı Sayısı (%)	4,8	9,6	19,8	49,7	16,0	100,0
Sağlık Bilimleri Yüksekokulu	Katılımcı Sayısı	8	5	23	103	68	207
	Katılımcı Sayısı (%)	3,9	2,4	11,1	49,8	32,9	100,0
Uygulamalı Bilimler Yüksekokulu	Katılımcı Sayısı	1	3	12	19	11	46
	Katılımcı Sayısı (%)	2,2	6,5	26,1	41,3	23,9	100,0
Toplam	**Katılımcı Sayısı**	84	98	265	714	418	1579
	Katılımcı Sayısı (%)	5,3	6,2	16,8	45,2	26,5	100,0

13.3. Birim/ Bölümden Mezun Olanların Aldığı Eğitimle Bağımsız Çalışabilme ve Sorumluluk Alabilme Yetkinliklerini Kazanma Durumu

13.3.1. Fen-Edebiyat Fakültesi'nden Mezun Olanların Aldığı Eğitimle Bağımsız Çalışabilme ve Sorumluluk Alabilme Yetkinliklerini Kazanma Durumu

Fen-Edebiyat Fakültesi'nden mezun olan toplam katılımcı sayısı 52 olarak belirlenmiştir.

Tablo 13.3.1. Fen-Edebiyat Fakültesi

Birim/Bölüm		Kesinlikle katılmıyorum	Katılmıyorum	Ne katılıyorum ne katılmıyorum	Katılıyorum	Kesinlikle katılıyorum	Toplam
Matematik-Bilgisayar	Katılımcı Sayısı	0	0	0	1	2	3
	Katılımcı Sayısı (%)	0,0	0,0	0,0	33,3	66,7	100,0
Moleküler Biyoloji ve Genetik (İngilizce)	Katılımcı Sayısı	0	1	2	12	13	28
	Katılımcı Sayısı (%)	0,0	3,6	7,1	42,9	46,4	100,0
Psikoloji	Katılımcı Sayısı	2	0	6	2	0	10
	Katılımcı Sayısı (%)	20,0	0,0	60,0	20,0	0,0	100,0
Sosyoloji	Katılımcı Sayısı	0	0	0	5	2	7
	Katılımcı Sayısı (%)	0,0	0,0	0,0	71,4	28,6	100,0
Türk Dili ve Edebiyatı	Katılımcı Sayısı	0	0	0	1	3	4
	Katılımcı Sayısı (%)	0,0	0,0	0,0	25,0	75,0	100,0
Toplam	**Katılımcı Sayısı**	2	1	8	21	20	52
	Katılımcı Sayısı (%)	3,8	1,9	15,4	40,4	38,5	100,0

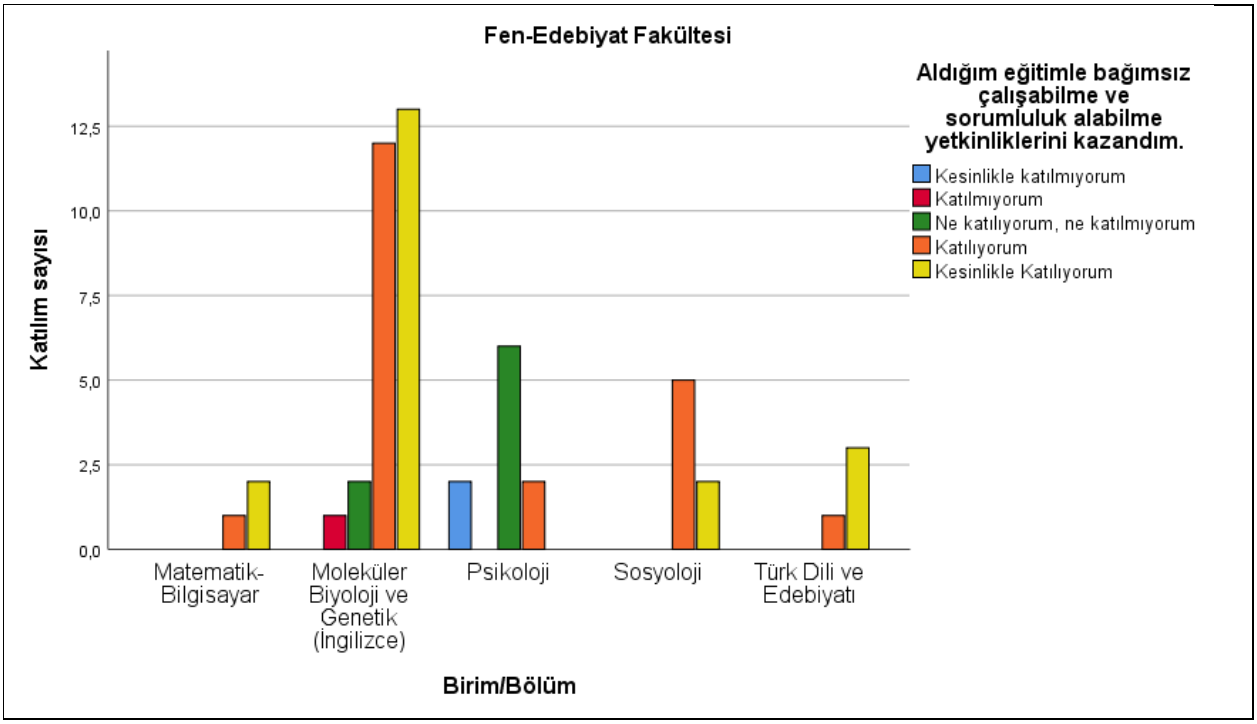

Matematik-Bilgisayar

Matematik-Bilgisayar bölümünden mezun olan 3 katılımcının 0'ı (%0,0) "Kesinlikle katılmıyorum", 0'ı (%0,0) "Katılmıyorum", 0'ı (%0,0) "Ne katılıyorum ne katılmıyorum", 1'i (%33,3) "Katılıyorum", 2'si (%66,7) "Kesinlikle katılıyorum" yanıtını vermiştir.

Moleküler Biyoloji ve Genetik (İngilizce)
Moleküler Biyoloji ve Genetik (İngilizce) bölümünden mezun olan 28 katılımcının 0'ı (%0,0) "Kesinlikle katılmıyorum", 1'i (%3,6) "Katılmıyorum", 2'i (%7,1) "Ne katılıyorum ne katılmıyorum", 12'si (%42,9) "Katılıyorum", 13'ü (%46,4) "Kesinlikle katılıyorum" yanıtını vermiştir.

Psikoloji
Psikoloji bölümünden mezun olan 10 katılımcının 2'si (%20,0) "Kesinlikle katılmıyorum", 0'ı (%0,0) "Katılmıyorum", 6'sı (%60,0) "Ne katılıyorum ne katılmıyorum", 2'si (%20,0) "Katılıyorum", 0'ı (%0,0) "Kesinlikle katılmıyorum" yanıtını vermiştir.

Sosyoloji
Sosyoloji bölümünden mezun olan 7 katılımcının 0'ı (%0,0) "Kesinlikle katılmıyorum", 0'ı (%0,0) "Katılmıyorum", 0'ı (%0,0) "Ne katılıyorum ne katılmıyorum", 5'i (%71,4) "Katılıyorum", 2'si (%28,6) "Kesinlikle katılıyorum" yanıtını vermiştir.

Türk Dili ve Edebiyatı
Türk Dili ve Edebiyatı bölümünden mezun olan 4 katılımcının 0'ı (%0,0) "Kesinlikle katılmıyorum", 0'ı (%0,0) "Katılmıyorum", 0'ı (%0,0) "Ne katılıyorum ne katılmıyorum", 1'i (%25,0) "Katılıyorum", 3'ü (%75,0) "Kesinlikle katılıyorum" yanıtını vermiştir.

13.3.2. Güzel Sanatlar Fakültesi'nden Mezun Olanların Aldığı Eğitimle Bağımsız Çalışabilme ve Sorumluluk Alabilme Yetkinliklerini Kazanma Durumu

Güzel Sanatlar Fakültesi'nden mezun olan toplam katılımcı sayısı 17 olarak belirlenmiştir.

Tablo 13.3.2. Güzel Sanatlar Fakültesi

Birim/Bölüm		Kesinlikle katılmıyorum	Katılmıyorum	Ne katılıyorum ne katılmıyorum	Katılıyorum	Kesinlikle katılıyorum	Toplam
Grafik Tasarımı	Katılımcı Sayısı			2	3	3	8
	Katılımcı Sayısı (%)			25,0	37,5	37,5	100,0
Moda ve Tekstil Tasarımı	Katılımcı Sayısı			1	6	2	9
	Katılımcı Sayısı (%)			11,1	66,7	22,2	100,0
Toplam	**Katılımcı Sayısı**			3	9	5	17
	Katılımcı Sayısı (%)			17,6	52,9	29,4	100,0

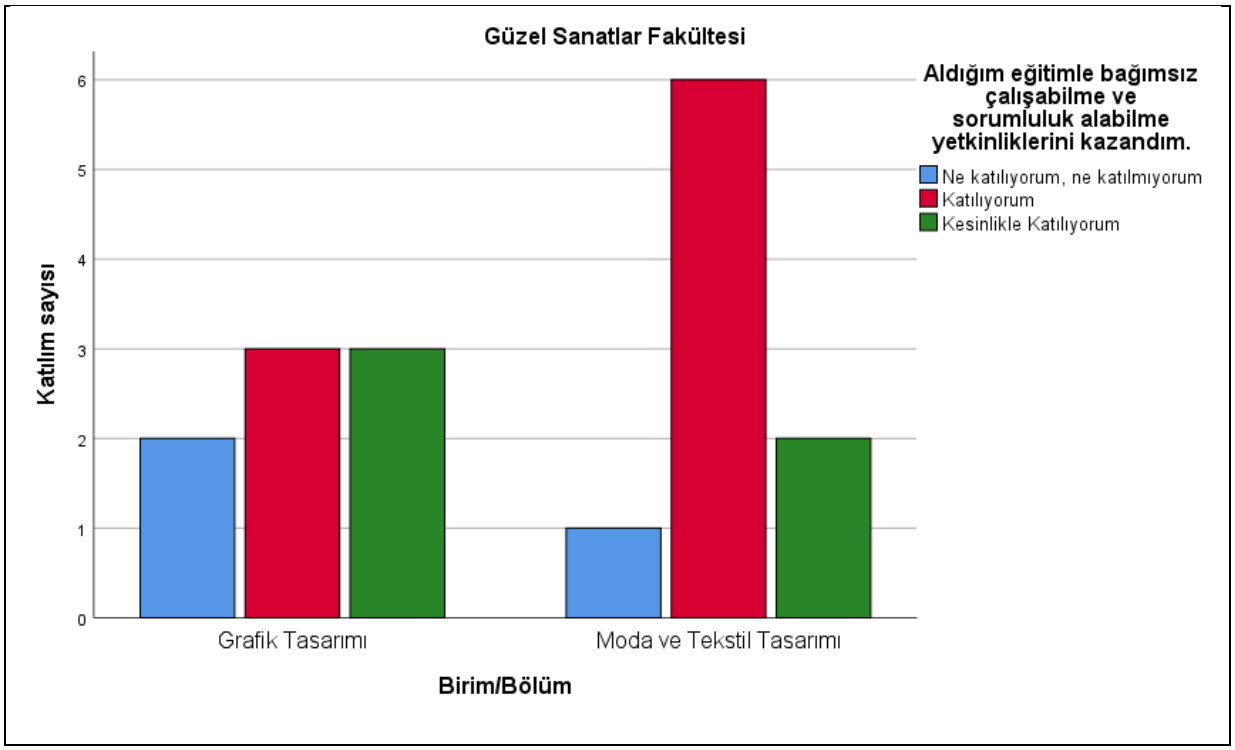

Grafik Tasarımı

Grafik Tasarımı bölümünden mezun olan 8 katılımcının 0'ı (%0,0) "Kesinlikle katılmıyorum", 2'si (%25,0) "Katılmıyorum", 3'ü (%37,5) "Ne katılıyorum ne katılmıyorum", 3'ü (%37,5) "Katılıyorum" ve 0'ı (%0,0) "Kesinlikle katılıyorum" yanıtını vermiştir.

Moda ve Tekstil Tasarımı

Moda ve Tekstil Tasarımı bölümünden mezun olan 9 katılımcının 0'ı (%0,0) "Kesinlikle katılmıyorum", 1'i (%11,1) "Katılmıyorum", 6'sı (%66,7) "Ne katılıyorum ne katılmıyorum", 2'si (%22,2) "Katılıyorum" ve 0'ı (%0,0) "Kesinlikle katılıyorum" yanıtını vermiştir.

13.3.3.İktisadi ve İdari Bilimler Fakültesi'nden Mezun Olanların Aldığı Eğitimle Bağımsız Çalışabilme ve Sorumluluk Alabilme Yetkinliklerini Kazanma Durumu

İktisadi ve İdari Bilimler Fakültesi'nden mezun olan toplam katılımcı sayısı 66 olarak belirlenmiştir.

Tablo 13.3.3. İktisadi ve İdari Bilimler

Birim/Bölüm		Kesinlikle katılmıyorum	Katılmıyorum	Ne katılıyorum ne katılmıyorum	Katılıyorum	Kesinlikle katılıyorum	Toplam
İşletme	Katılımcı Sayısı	0	0	3	4	0	7
	Katılımcı Sayısı (%)	0,0	0,0	42,9	57,1	0,0	100,0
İşletme (İngilizce)	Katılımcı Sayısı	1	0	0	3	2	6
	Katılımcı Sayısı (%)	16,7	0,0	0,0	50,0	33,3	100,0
	Katılımcı Sayısı	0	0	1	1	8	10

Muhasebe ve Finans Yönetimi	Katılımcı Sayısı (%)	0,0	0,0	10,0	10,0	80,0	100,0
Siyaset Bilimi ve Kamu Yönetimi	Katılımcı Sayısı	0	1	1	5	5	12
	Katılımcı Sayısı (%)	0,0	8,3	8,3	41,7	41,7	100,0
Uluslararası İlişkiler	Katılımcı Sayısı	2	0	1	4	2	9
	Katılımcı Sayısı (%)	22,2	0,0	11,1	44,4	22,2	100,0
Uluslararası İlişkiler (İngilizce)	Katılımcı Sayısı	3	1	2	6	1	13
	Katılımcı Sayısı (%)	23,1	7,7	15,4	46,2	7,7	100,0
Uluslararası Ticaret ve Finans (İngilizce)	Katılımcı Sayısı	1	1	0	5	2	9
	Katılımcı Sayısı (%)	11,1	11,1	0,0	55,6	22,2	100,0
Toplam	**Katılımcı Sayısı**	7	3	8	28	20	66
	Katılımcı Sayısı (%)	10,6	4,5	12,1	42,4	30,3	100,0

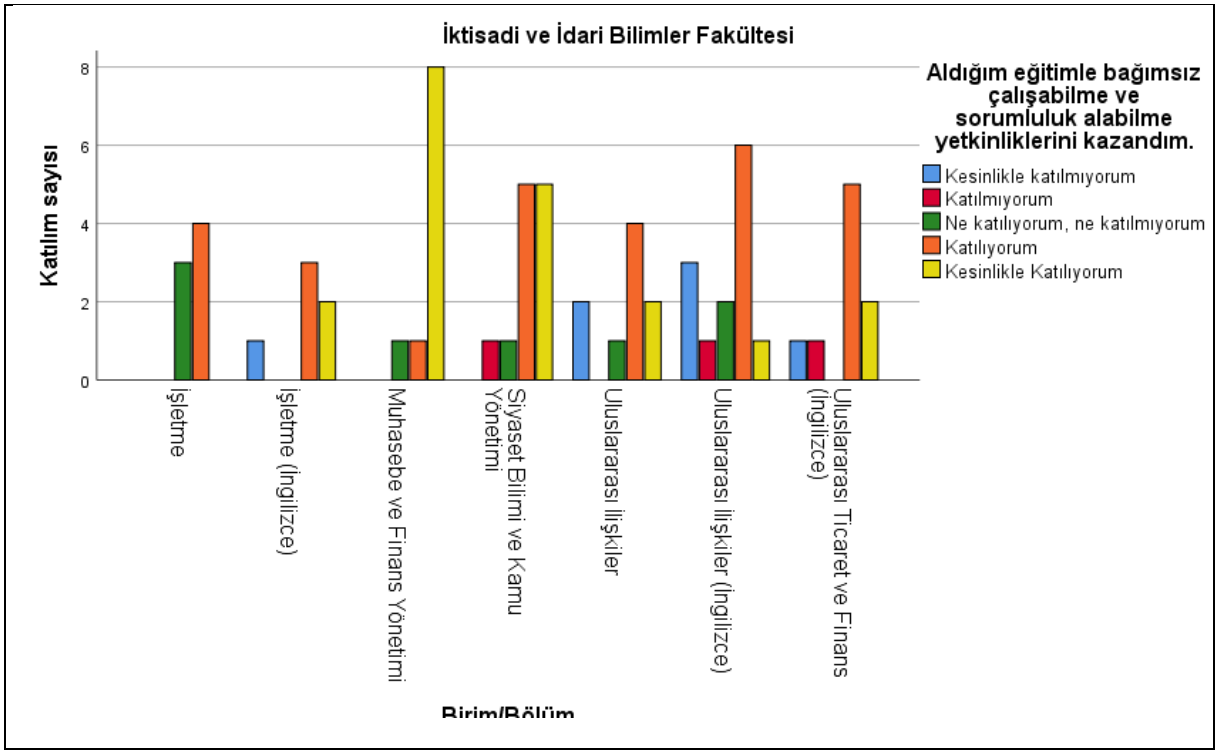

İşletme

İşletme bölümünden mezun olan 7 katılımcının 0'ı (%0,0) "Kesinlikle katılmıyorum", 0'ı (%0,0) "Katılmıyorum", 3'ü (%42,9) "Ne katılıyorum ne katılmıyorum", 4'ü (%57,1) "Katılıyorum", 0'ı (%0,0) "Kesinlikle katılıyorum" yanıtını vermiştir.

İşletme (İngilizce)

İşletme (İngilizce) bölümünden mezun olan 6 katılımcının 1'i (%16,7) "Kesinlikle katılmıyorum", 0'ı (%0,0) "Katılmıyorum", 0'ı (%0,0) "Ne katılıyorum ne katılmıyorum", 3'ü (%50,0) "Katılıyorum", 2'si (%33,3) "Kesinlikle katılıyorum" yanıtını vermiştir.

Muhasebe ve Finans Yönetimi
Muhasebe ve Finans Yönetimi bölümünden mezun olan 10 katılımcının 0'ı (%0,0) "Kesinlikle katılmıyorum", 0'ı (%0,0) "Katılmıyorum", 1'i (%10,0) "Ne katılıyorum ne katılıyorum", 1'i (%10,0) "Katılıyorum", 8'i (%80,0) "Kesinlikle katılıyorum" yanıtını vermiştir.

Siyaset Bilimi ve Kamu Yönetimi
Siyaset Bilimi ve Kamu Yönetimi bölümünden mezun olan 12 katılımcının 0'ı (%0,0) "Kesinlikle katılmıyorum", 1'i (%8,3) "Katılmıyorum", 1'i (%8,3) "Ne katılıyorum ne katılmıyorum", 5'i (%41,7) "Katılıyorum", 5'i (%41,7) "Kesinlikle katılıyorum" yanıtını vermiştir.

Uluslararası İlişkiler
Uluslararası İlişkiler bölümünden mezun olan 9 katılımcının 2'si (%22,2) "Kesinlikle katılmıyorum", 0'ı (%0,0) "Katılmıyorum", 1'i (%11,1) "Ne katılıyorum ne katılıyorum", 4'ü (%44,4) "Katılıyorum", 2'si (%22,2) "Kesinlikle katılıyorum" yanıtını vermiştir.

Uluslararası İlişkiler (İngilizce)
Uluslararası İlişkiler (İngilizce) bölümünden mezun olan 13 katılımcının 3'ü (%23,1) "Kesinlikle katılmıyorum", 1'i (%7,7) "Katılmıyorum", 2'si (%15,4) "Ne katılıyorum ne katılıyorum", 6'sı (%46,2) "Katılıyorum", 1'i (%7,7) "Kesinlikle katılıyorum" yanıtını vermiştir.

Uluslararası Ticaret ve Finans (İngilizce)
Uluslararası Ticaret ve Finans (İngilizce) bölümünden mezun olan 9 katılımcının 1'i (%11,1) "Kesinlikle katılmıyorum", 1'i (%11,1) "Katılmıyorum", 0'ı (%0,0) "Ne katılıyorum ne katılıyorum", 5'i (%55,6) "Katılıyorum", 2'si (%22,2) "Kesinlikle katılıyorum" yanıtını vermiştir.

13.3.4.İletişim Fakültesi'nden Mezun Olanların Aldığı Eğitimle Bağımsız Çalışabilme ve Sorumluluk Alabilme Yetkinliklerini Kazanma Durumu

İletişim Fakültesi'nden mezun olan toplam katılımcı sayısı 71 olarak belirlenmiştir.

Tablo 13.3.4. İletişim Fakültesi

Birim/Bölüm		Kesinlikle katılmıyorum	Katılmıyorum	Ne katılıyorum ne katılmıyorum	Katılıyorum	Kesinlikle katılıyorum	Toplam
Gazetecilik	Katılımcı Sayısı	0	0	2	4	1	7
	Katılımcı Sayısı (%)	0,0	0,0	28,6	57,1	14,3	100,0
Görsel İletişim Tasarımı	Katılımcı Sayısı	1	2	9	10	7	29
	Katılımcı Sayısı (%)	3,4	6,9	31,0	34,5	24,1	100,0
Halkla İlişkiler ve Reklamcılık	Katılımcı Sayısı	0	0	7	7	5	19
	Katılımcı Sayısı (%)	0,0	0,0	36,8	36,8	26,3	100,0

Medya ve İletişim Sistemleri	Katılımcı Sayısı	1	0	0	3	0	4
	Katılımcı Sayısı (%)	25,0	0,0	0,0	75,0	0,0	100,0
Radyo, Televizyon ve Sinema	Katılımcı Sayısı	0	1	1	4	2	8
	Katılımcı Sayısı (%)	0,0	12,5	12,5	50,0	25,0	100,0
Sinema ve Televizyon	Katılımcı Sayısı	1	0	0	0	0	1
	Katılımcı Sayısı (%)	100,0	0,0	0,0	0,0	0,0	100,0
Yeni Medya ve İletişim	Katılımcı Sayısı	0	0	0	3	0	3
	Katılımcı Sayısı (%)	0,0	0,0	0,0	100,0	0,0	100,0
Toplam	**Katılımcı Sayısı**	3	3	19	31	15	71
	Katılımcı Sayısı (%)	4,2	4,2	26,8	43,7	21,1	100,0

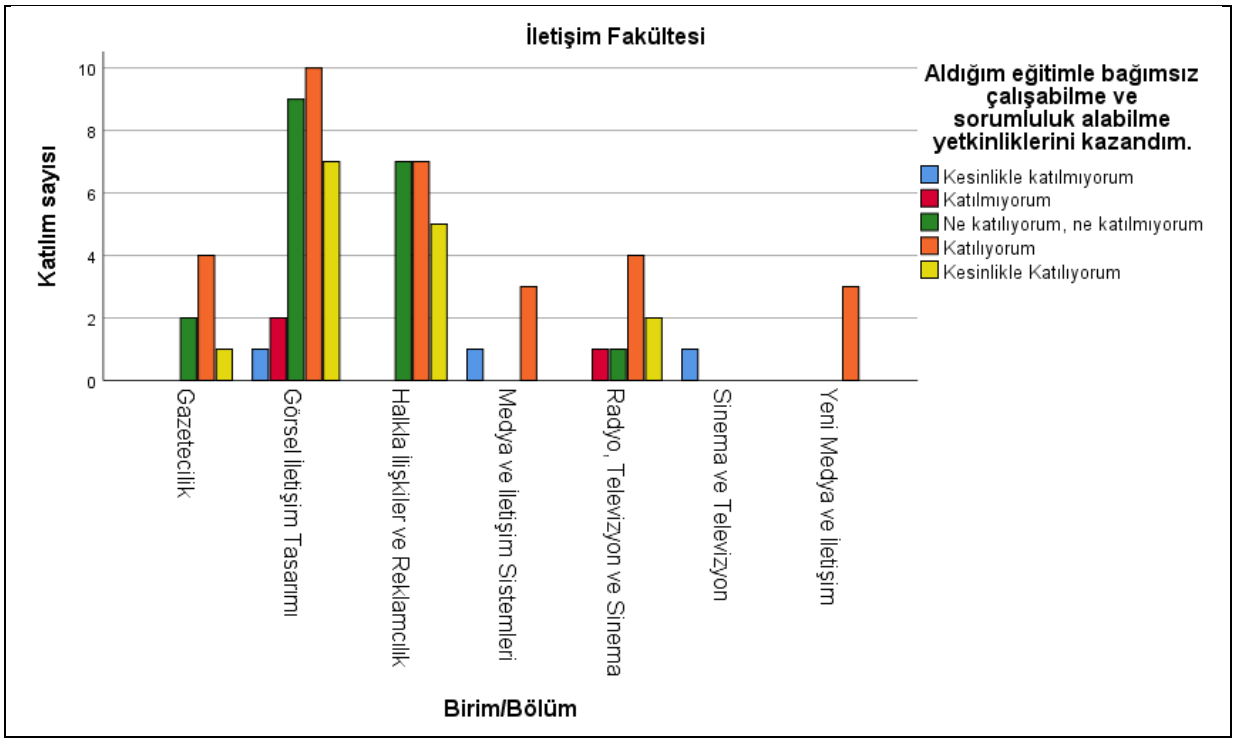

Gazetecilik

Gazetecilik bölümünden mezun olan 7 katılımcının 0'ı (%0,0) "Kesinlikle katılmıyorum", 0'ı (%0,0) "Katılmıyorum", 2'si (%28,6) "Ne katılıyorum ne katılmıyorum", 4'ü (%57,1) "Katılıyorum", 1'i (%14,3) "Kesinlikle katılıyorum" yanıtını vermiştir.

Görsel İletişim Tasarımı

Görsel İletişim Tasarımı bölümünden mezun olan 29 katılımcının 1'i (%3,4) "Kesinlikle katılmıyorum", 2'i (%6,9) "Katılmıyorum", 9'u (%31,0) "Ne katılıyorum ne katılmıyorum", 10'u (%34,5) "Katılıyorum", 7'si (%24,1) "Kesinlikle katılıyorum" yanıtını vermiştir.

Halkla İlişkiler ve Reklamcılık

Halkla İlişkiler ve Reklamcılık bölümünden mezun olan 19 katılımcının 0'ı (%0,0) "Kesinlikle katılmıyorum", 0'ı (%0,0) "Katılmıyorum", 7'si (%36,8) "Ne katılıyorum ne katılmıyorum", 7'si (%36,8) "Katılıyorum", 5'i (%26,3) "Kesinlikle katılıyorum" yanıtını vermiştir.

Medya ve İletişim Sistemleri
Medya ve İletişim Sistemleri bölümünden mezun olan 4 katılımcının 1'i (%25,0) "Kesinlikle katılmıyorum", 0'ı (%0,0) "Katılmıyorum", 0'ı (%0,0) "Ne katılıyorum ne katılıyorum", 3'ü (%75,0) "Katılıyorum", 0'ı (%0,0) "Kesinlikle katılmıyorum" yanıtını vermiştir.

Radyo, Televizyon ve Sinema
Radyo, Televizyon ve Sinema bölümünden mezun olan 8 katılımcının 0'ı (%0,0) "Kesinlikle katılmıyorum", 1'i (%12,5) "Katılmıyorum", 1'i (%12,5) "Ne katılıyorum ne katılmıyorum", 4'ü (%50,0) "Katılıyorum", 2'si (%25,0) "Kesinlikle katılıyorum" yanıtını vermiştir.

Sinema ve Televizyon
Sinema ve Televizyon bölümünden mezun olan 1 katılımcının 1'i (%100,0) "Kesinlikle katılmıyorum", 0'ı (%0,0) "Katılmıyorum", 0'ı (%0,0) "Ne katılıyorum ne katılmıyorum", 0'ı (%0,0) "Katılıyorum", 0'ı (%0,0) "Kesinlikle katılmıyorum" yanıtını vermiştir.

Yeni Medya ve İletişim
Yeni Medya ve İletişim bölümünden mezun olan 3 katılımcının 0'ı (%0,0) "Kesinlikle katılmıyorum", 0'ı (%0,0) "Katılmıyorum", 0'ı (%0,0) "Ne katılıyorum ne katılıyorum", 3'ü (%100,0) "Katılıyorum", 0'ı (%0,0) "Kesinlikle katılmıyorum" yanıtını vermiştir.

13.3.5.Lisansüstü Eğitim Enstitüsü'nden Mezun Olanların Aldığı Eğitimle Bağımsız Çalışabilme ve Sorumluluk Alabilme Yetkinliklerini Kazanma Durumu

Lisansüstü Eğitim Enstitüsü'nden mezun olan toplam katılımcı sayısı 178 olarak belirlenmiştir.

Tablo 13.3.5. Lisansüstü Eğitim Enstitüsü

Birim/Bölüm		Kesinlikle katılmıyorum	Katılmıyorum	Ne katılıyorum ne katılmıyorum	Katılıyorum	Kesinlikle katılıyorum	Toplam
Elektrik-Elektronik Mühendisliği	Katılımcı Sayısı	0	0	0	1	1	2
	Katılımcı Sayısı (%)	0,0	0,0	0,0	50,0	50,0	100,0
Fizyoterapi ve Rehabilitasyon	Katılımcı Sayısı	1	1	2	0	1	5
	Katılımcı Sayısı (%)	20,0	20,0	40,0	0,0	20,0	100,0
Grafik Tasarımı	Katılımcı Sayısı	2	0	4	11	7	24
	Katılımcı Sayısı (%)	8,3	0,0	16,7	45,8	29,2	100,0
Grafik Tasarımı (Sanatta Yeterlik)	Katılımcı Sayısı	0	0	1	2	0	3
	Katılımcı Sayısı (%)	0,0	0,0	33,3	66,7	0,0	100,0
Hastane ve Sağlık	Katılımcı Sayısı	0	0	3	1	0	4

Kurumları Yönetimi	Katılımcı Sayısı (%)	0,0	0,0	75,0	25,0	0,0	100,0
Hemşirelik	Katılımcı Sayısı	0	0	3	5	2	10
	Katılımcı Sayısı (%)	0,0	0,0	30,0	50,0	20,0	100,0
İnsan Kaynakları ve Yönetimi	Katılımcı Sayısı	0	0	0	2	0	2
	Katılımcı Sayısı (%)	0,0	0,0	0,0	100,0	0,0	100,0
İnsan Kaynakları ve Yönetimi (Uzaktan Eğitim)	Katılımcı Sayısı	1	1	0	4	1	7
	Katılımcı Sayısı (%)	14,3	14,3	0,0	57,1	14,3	100,0
İşletme Doktora	Katılımcı Sayısı	1	0	0	0	1	2
	Katılımcı Sayısı (%)	50,0	0,0	0,0	0,0	50,0	100,0
İşletme Yönetimi	Katılımcı Sayısı	0	2	1	7	5	15
	Katılımcı Sayısı (%)	0,0	13,3	6,7	46,7	33,3	100,0
İşletme Yönetimi (Uzaktan Eğitim)	Katılımcı Sayısı	0	0	2	3	1	6
	Katılımcı Sayısı (%)	0,0	0,0	33,3	50,0	16,7	100,0
Kamu Yönetimi ve Siyaset Bilimi	Katılımcı Sayısı	0	0	0	1	1	2
	Katılımcı Sayısı (%)	0,0	0,0	0,0	50,0	50,0	100,0
Kentsel Sistemler Mühendisliği	Katılımcı Sayısı	0	0	0	1	0	1
	Katılımcı Sayısı (%)	0,0	0,0	0,0	100,0	0,0	100,0
Klinik Psikoloji	Katılımcı Sayısı	0	3	1	8	3	15
	Katılımcı Sayısı (%)	0,0	20,0	6,7	53,3	20,0	100,0
Klinik Psikoloji (DR)	Katılımcı Sayısı	0	0	0	1	0	1
	Katılımcı Sayısı (%)	0,0	0,0	0,0	100,0	0,0	100,0
Medya ve Kültürel Çalışmalar	Katılımcı Sayısı	1	0	1	4	0	6
	Katılımcı Sayısı (%)	16,7	0,0	16,7	66,7	0,0	100,0
Mimarlık	Katılımcı Sayısı	0	1	0	1	4	6
	Katılımcı Sayısı (%)	0,0	16,7	0,0	16,7	66,7	100,0

Moda ve Tekstil Tasarımı	Katılımcı Sayısı	0	2	1	5	2	10
	Katılımcı Sayısı (%)	0,0	20,0	10,0	50,0	20,0	100,0
Muhasebe ve Denetim	Katılımcı Sayısı	1	0	0	5	1	7
	Katılımcı Sayısı (%)	14,3	0,0	0,0	71,4	14,3	100,0
Muhasebe ve Finansman (Uzaktan Eğitim)	Katılımcı Sayısı	0	0	1	0	0	1
	Katılımcı Sayısı (%)	0,0	0,0	100,0	0,0	0,0	100,0
Mühendislik Yönetimi	Katılımcı Sayısı	0	0	1	5	1	7
	Katılımcı Sayısı (%)	0,0	0,0	14,3	71,4	14,3	100,0
Pazarlama (Uzaktan Eğitim)	Katılımcı Sayısı	0	0	0	1	0	1
	Katılımcı Sayısı (%)	0,0	0,0	0,0	100,0	0,0	100,0
Psikoloji	Katılımcı Sayısı	0	0	4	4	2	10
	Katılımcı Sayısı (%)	0,0	0,0	40,0	40,0	20,0	100,0
Psikoloji Doktora	Katılımcı Sayısı	0	0	1	0	1	2
	Katılımcı Sayısı (%)	0,0	0,0	50,0	0,0	50,0	100,0
Sağlık Yönetimi (Uzaktan Eğitim)	Katılımcı Sayısı	0	0	0	2	1	3
	Katılımcı Sayısı (%)	0,0	0,0	0,0	66,7	33,3	100,0
Sosyoloji	Katılımcı Sayısı	0	1	4	2	3	10
	Katılımcı Sayısı (%)	0,0	10,0	40,0	20,0	30,0	100,0
Türk Dili ve Edebiyatı	Katılımcı Sayısı	0	0	0	2	0	2
	Katılımcı Sayısı (%)	0,0	0,0	0,0	100,0	0,0	100,0
Uluslararası İlişkiler	Katılımcı Sayısı	0	0	1	5	1	7
	Katılımcı Sayısı (%)	0,0	0,0	14,3	71,4	14,3	100,0
Yönetim Organizasyon (Uzaktan Eğitim)	Katılımcı Sayısı	0	1	1	5	0	7
	Katılımcı Sayısı (%)	0,0	14,3	14,3	71,4	0,0	100,0
Toplam	**Katılımcı Sayısı**	7	12	32	88	39	178

	Katılımcı Sayısı (%)	3,9	6,7	18,0	49,4	21,9	100,0

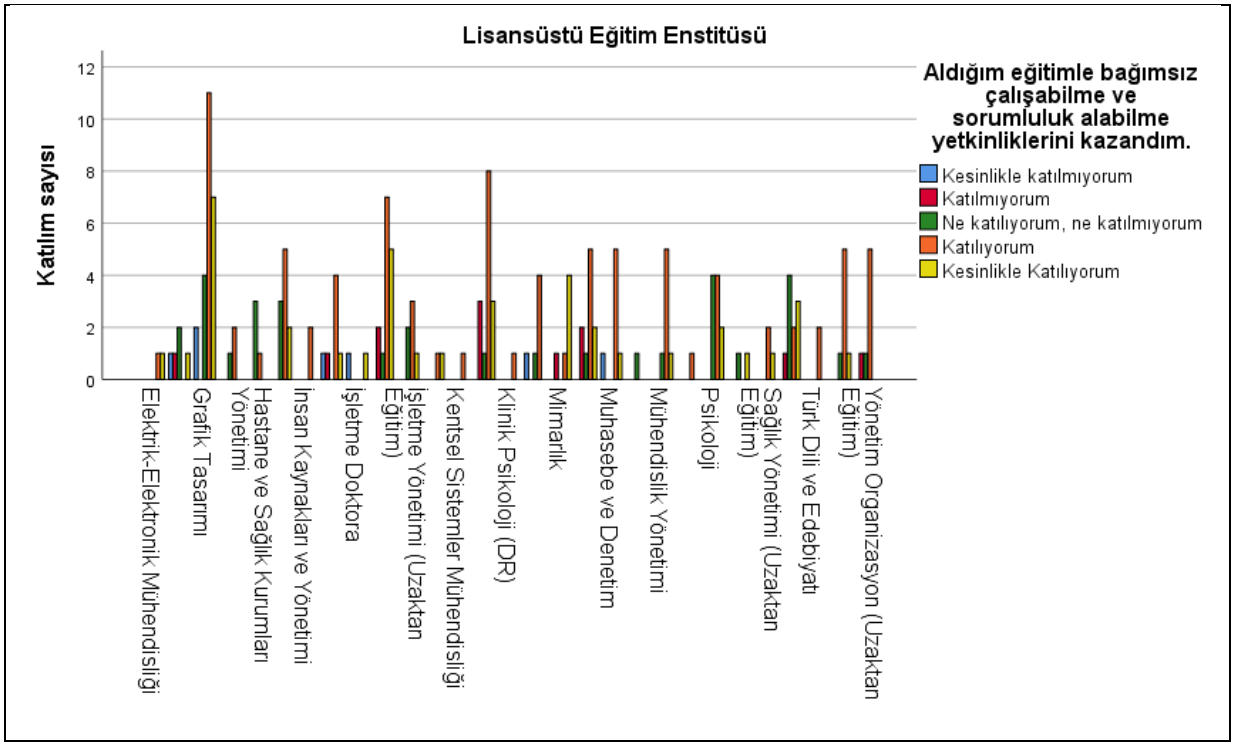

Elektrik-Elektronik Mühendisliği
Elektrik-Elektronik Mühendisliği bölümünden 2 katılımcının 0'ı (%0,0) "Kesinlikle katılmıyorum", 0'ı (%0,0) "Katılmıyorum", 0'ı (%0,0) "Ne katılıyorum ne katılıyorum", 1'i (%50,0) "Katılıyorum", 1'i (%50,0) "Kesinlikle katılıyorum" yanıtını vermiştir.

Fizyoterapi ve Rehabilitasyon
Fizyoterapi ve Rehabilitasyon bölümünden 5 katılımcının 1'i (%20,0) "Kesinlikle katılmıyorum", 1'i (%20,0) "Katılmıyorum", 2'si (%40,0) "Ne katılıyorum ne katılıyorum", 0'ı (%0,0) "Katılıyorum", 1'i (%20,0) "Kesinlikle katılıyorum" yanıtını vermiştir.

Grafik Tasarımı
Grafik Tasarımı bölümünden 24 katılımcının 2'si (%8,3) "Kesinlikle katılmıyorum", 0'ı (%0,0) "Katılmıyorum", 4'ü (%16,7) "Ne katılıyorum ne katılıyorum", 11'i (%45,8) "Katılıyorum", 7'si (%29,2) "Kesinlikle katılıyorum" yanıtını vermiştir.

Grafik Tasarımı (Sanatta Yeterlik)
Grafik Tasarımı (Sanatta Yeterlik) bölümünden 3 katılımcının 0'ı (%0,0) "Kesinlikle katılmıyorum", 0'ı (%0,0) "Katılmıyorum", 1'i (%33,3) "Ne katılıyorum ne katılıyorum", 2'si (%66,7) "Katılıyorum", 0'ı (%0,0) "Kesinlikle katılıyorum" yanıtını vermiştir.

Hastane ve Sağlık Kurumları Yönetimi
Hastane ve Sağlık Kurumları Yönetimi bölümünden 4 katılımcının 0'ı (%0,0) "Kesinlikle katılmıyorum", 0'ı (%0,0) "Katılmıyorum", 3'ü (%75,0) "Ne katılıyorum ne katılıyorum", 1'i (%25,0) "Katılıyorum", 0'ı (%0,0) "Kesinlikle katılmıyorum" yanıtını vermiştir.

Hemşirelik
Hemşirelik bölümünden 10 katılımcının 0'ı (%0,0) "Kesinlikle katılmıyorum", 0'ı (%0,0) "Katılmıyorum", 3'ü (%30,0) "Ne katılıyorum ne katılıyorum", 5'i (%50,0) "Katılıyorum", 2'si (%20,0) "Kesinlikle katılıyorum" yanıtını vermiştir.

İnsan Kaynakları ve Yönetimi
İnsan Kaynakları ve Yönetimi bölümünden 2 katılımcının 0'ı (%0,0) "Kesinlikle katılmıyorum", 0'ı (%0,0) "Katılmıyorum", 0'ı (%0,0) "Ne katılıyorum ne katılıyorum", 2'si (%100,0) "Katılıyorum", 0'ı (%0,0) "Kesinlikle katılmıyorum" yanıtını vermiştir.

İnsan Kaynakları ve Yönetimi (Uzaktan Eğitim)
İnsan Kaynakları ve Yönetimi (Uzaktan Eğitim) bölümünden 7 katılımcının 1'i (%14,3) "Kesinlikle katılmıyorum", 1'i (%14,3) "Katılmıyorum", 0'ı (%0,0) "Ne katılıyorum ne katılıyorum", 4'ü (%57,1) "Katılıyorum", 1'i (%14,3) "Kesinlikle katılıyorum" yanıtını vermiştir.

İşletme Doktora
İşletme Doktora bölümünden 2 katılımcının 1'i (%50,0) "Kesinlikle katılmıyorum", 0'ı (%0,0) "Katılmıyorum", 0'ı (%0,0) "Ne katılıyorum ne katılıyorum", 0'ı (%0,0) "Katılıyorum", 1'i (%50,0) "Kesinlikle katılıyorum" yanıtını vermiştir.

İşletme Yönetimi
İşletme Yönetimi bölümünden 15 katılımcının 0'ı (%0,0) "Kesinlikle katılmıyorum", 2'si (%13,3) "Katılmıyorum", 1'i (%6,7) "Ne katılıyorum ne katılıyorum", 7'si (%46,7) "Katılıyorum", 5'i (%33,3) "Kesinlikle katılıyorum" yanıtını vermiştir.

İşletme Yönetimi (Uzaktan Eğitim)
İşletme Yönetimi (Uzaktan Eğitim) bölümünden 6 katılımcının 0'ı (%0,0) "Kesinlikle katılmıyorum", 0'ı (%0,0) "Katılmıyorum", 2'si (%33,3) "Ne katılıyorum ne katılıyorum", 3'ü (%50,0) "Katılıyorum", 1'i (%16,7) "Kesinlikle katılıyorum" yanıtını vermiştir.

Kamu Yönetimi ve Siyaset Bilimi
Kamu Yönetimi ve Siyaset Bilimi bölümünden 2 katılımcının 0'ı (%0,0) "Kesinlikle katılmıyorum", 0'ı (%0,0) "Katılmıyorum", 0'ı (%0,0) "Ne katılıyorum ne katılıyorum", 1'i (%50,0) "Katılıyorum", 1'i (%50,0) "Kesinlikle katılıyorum" yanıtını vermiştir.

Kentsel Sistemler Mühendisliği
Kentsel Sistemler Mühendisliği bölümünden 1 katılımcının 0'ı (%0,0) "Kesinlikle katılmıyorum", 0'ı (%0,0) "Katılmıyorum", 0'ı (%0,0) "Ne katılıyorum ne katılıyorum", 1'i (%100,0) "Katılıyorum", 0'ı (%0,0) "Kesinlikle katılmıyorum" yanıtını vermiştir.

Klinik Psikoloji
Klinik Psikoloji bölümünden 15 katılımcının 0'ı (%0,0) "Kesinlikle katılmıyorum", 3'ü (%20,0) "Katılmıyorum", 1'i (%6,7) "Ne katılıyorum ne katılıyorum", 8'i (%53,3) "Katılıyorum", 3'ü (%20,0) "Kesinlikle katılıyorum" yanıtını vermiştir.

Klinik Psikoloji (DR)

Klinik Psikoloji (DR) bölümünden 1 katılımcının 0'ı (%0,0) "Kesinlikle katılmıyorum", 0'ı (%0,0) "Katılmıyorum", 0'ı (%0,0) "Ne katılıyorum ne katılıyorum", 1'i (%100,0) "Katılıyorum", 0'ı (%0,0) "Kesinlikle katılmıyorum" yanıtını vermiştir.

Medya ve Kültürel Çalışmalar
Medya ve Kültürel Çalışmalar bölümünden 6 katılımcının 1'i (%16,7) "Kesinlikle katılmıyorum", 0'ı (%0,0) "Katılmıyorum", 1'i (%16,7) "Ne katılıyorum ne katılıyorum", 4'ü (%66,7) "Katılıyorum", 0'ı (%0,0) "Kesinlikle katılmıyorum" yanıtını vermiştir.

Mimarlık
Mimarlık bölümünden 6 katılımcının 0'ı (%0,0) "Kesinlikle katılmıyorum", 1'i (%16,7) "Katılmıyorum", 0'ı (%0,0) "Ne katılıyorum ne katılıyorum", 1'i (%16,7) "Katılıyorum", 4'ü (%66,7) "Kesinlikle katılıyorum" yanıtını vermiştir.

Moda ve Tekstil Tasarımı
Moda ve Tekstil Tasarımı bölümünden 10 katılımcının 0'ı (%0,0) "Kesinlikle katılmıyorum", 2'si (%20,0) "Katılmıyorum", 1'i (%10,0) "Ne katılıyorum ne katılıyorum", 5'i (%50,0) "Katılıyorum", 2'si (%20,0) "Kesinlikle katılıyorum" yanıtını vermiştir.

Muhasebe ve Denetim
Muhasebe ve Denetim bölümünden 7 katılımcının 1'i (%14,3) "Kesinlikle katılmıyorum", 0'ı (%0,0) "Katılmıyorum", 0'ı (%0,0) "Ne katılıyorum ne katılıyorum", 5'i (%71,4) "Katılıyorum", 1'i (%14,3) "Kesinlikle katılıyorum" yanıtını vermiştir.

Muhasebe ve Finansman (Uzaktan Eğitim)
Muhasebe ve Finansman (Uzaktan Eğitim) bölümünden 1 katılımcının 0'ı (%0,0) "Kesinlikle katılmıyorum", 0'ı (%0,0) "Katılmıyorum", 1'i (%100,0) "Ne katılıyorum ne katılıyorum", 0'ı (%0,0) "Katılıyorum", 0'ı (%0,0) "Kesinlikle katılmıyorum" yanıtını vermiştir.

Mühendislik Yönetimi
Mühendislik Yönetimi bölümünden 7 katılımcının 0'ı (%0,0) "Kesinlikle katılmıyorum", 0'ı (%0,0) "Katılmıyorum", 1'i (%14,3) "Ne katılıyorum ne katılıyorum", 5'i (%71,4) "Katılıyorum", 1'i (%14,3) "Kesinlikle katılıyorum" yanıtını vermiştir.

Pazarlama (Uzaktan Eğitim)
Pazarlama (Uzaktan Eğitim) bölümünden 1 katılımcının 0'ı (%0,0) "Kesinlikle katılmıyorum", 0'ı (%0,0) "Katılmıyorum", 0'ı (%0,0) "Ne katılıyorum ne katılıyorum", 1'i (%100,0) "Katılıyorum", 0'ı (%0,0) "Kesinlikle katılmıyorum" yanıtını vermiştir.

Psikoloji
Psikoloji bölümünden 10 katılımcının 0'ı (%0,0) "Kesinlikle katılmıyorum", 0'ı (%0,0) "Katılmıyorum", 4'ü (%40,0) "Ne katılıyorum ne katılıyorum", 4'ü (%40,0) "Katılıyorum", 2'si (%20,0) "Kesinlikle katılıyorum" yanıtını vermiştir.

Psikoloji Doktora
Psikoloji Doktora bölümünden 2 katılımcının 0'ı (%0,0) "Kesinlikle katılmıyorum", 0'ı (%0,0) "Katılmıyorum", 1'i (%50,0) "Ne katılıyorum ne katılıyorum", 0'ı (%0,0) "Katılıyorum", 1'i (%50,0) "Kesinlikle katılıyorum" yanıtını vermiştir.

Sağlık Yönetimi (Uzaktan Eğitim)
Sağlık Yönetimi (Uzaktan Eğitim) bölümünden 3 katılımcının 0'ı (%0,0) "Kesinlikle katılmıyorum", 0'ı (%0,0) "Katılmıyorum", 0'ı (%0,0) "Ne katılıyorum ne katılıyorum", 2'si (%66,7) "Katılıyorum", 1'i (%33,3) "Kesinlikle katılıyorum" yanıtını vermiştir.

Sosyoloji
Sosyoloji bölümünden 10 katılımcının 0'ı (%0,0) "Kesinlikle katılmıyorum", 1'i (%10,0) "Katılmıyorum", 4'ü (%40,0) "Ne katılıyorum ne katılıyorum", 2'si (%20,0) "Katılıyorum", 3'ü (%30,0) "Kesinlikle katılıyorum" yanıtını vermiştir.

Türk Dili ve Edebiyatı
Türk Dili ve Edebiyatı bölümünden 2 katılımcının 0'ı (%0,0) "Kesinlikle katılmıyorum", 0'ı (%0,0) "Katılmıyorum", 0'ı (%0,0) "Ne katılıyorum ne katılıyorum", 2'si (%100,0) "Katılıyorum", 0'ı (%0,0) "Kesinlikle katılmıyorum" yanıtını vermiştir.

Uluslararası İlişkiler
Uluslararası İlişkiler bölümünden 7 katılımcının 0'ı (%0,0) "Kesinlikle katılmıyorum", 0'ı (%0,0) "Katılmıyorum", 1'i (%14,3) "Ne katılıyorum ne katılıyorum", 5'i (%71,4) "Katılıyorum", 1'i (%14,3) "Kesinlikle katılıyorum" yanıtını vermiştir.

Yönetim Organizasyon (Uzaktan Eğitim)
Yönetim Organizasyon (Uzaktan Eğitim) bölümünden 7 katılımcının 0'ı (%0,0) "Kesinlikle katılmıyorum", 1'i (%14,3) "Katılmıyorum", 1'i (%14,3) "Ne katılıyorum ne katılıyorum", 5'i (%71,4) "Katılıyorum", 0'ı (%0,0) "Kesinlikle katılmıyorum" yanıtını vermiştir.

13.3.6.Meslek Yüksekokulu'ndan Mezun Olanların Aldığı Eğitimle Bağımsız Çalışabilme ve Sorumluluk Alabilme Yetkinliklerini Kazanma Durumu

Meslek Yüksekokulu'ndan mezun olan toplam katılımcı sayısı 755 olarak belirlenmiştir.

Tablo 13.3.6. Meslek Yüksekokulu

Birim/Bölüm		Kesinlikle katılmıyorum	Katılmıyorum	Ne katılıyorum ne katılmıyorum	Katılıyorum	Kesinlikle katılıyorum	Toplam
Adalet	Katılımcı Sayısı	0	1	2	4	5	12
	Katılımcı Sayısı (%)	0,0	8,3	16,7	33,3	41,7	100,0
Anestezi	Katılımcı Sayısı	9	5	14	35	15	78
	Katılımcı Sayısı (%)	11,5	6,4	17,9	44,9	19,2	100,0
Aşçılık	Katılımcı Sayısı	3	0	3	2	3	11
	Katılımcı Sayısı (%)	27,3	0,0	27,3	18,2	27,3	100,0
Bankacılık ve Sigortacılık	Katılımcı Sayısı	0	0	1	6	4	11

	Katılımcı Sayısı (%)	0,0	0,0	9,1	54,5	36,4	100,0
Basım ve Yayın Teknolojileri	Katılımcı Sayısı	0	0	1	3	0	4
	Katılımcı Sayısı (%)	0,0	0,0	25,0	75,0	0,0	100,0
Bilgisayar Destekli Tasarımı ve Animasyon Programı	Katılımcı Sayısı	2	0	2	4	1	9
	Katılımcı Sayısı (%)	22,2	0,0	22,2	44,4	11,1	100,0
Bilgisayar Programcılığı	Katılımcı Sayısı	1	3	3	9	6	22
	Katılımcı Sayısı (%)	4,5	13,6	13,6	40,9	27,3	100,0
Çocuk Gelişimi	Katılımcı Sayısı	1	1	5	21	18	46
	Katılımcı Sayısı (%)	2,2	2,2	10,9	45,7	39,1	100,0
Dış Ticaret	Katılımcı Sayısı	2	0	0	3	0	5
	Katılımcı Sayısı (%)	40,0	0,0	0,0	60,0	0,0	100,0
Diş Protez Teknolojisi	Katılımcı Sayısı	0	1	0	0	0	1
	Katılımcı Sayısı (%)	0,0	100,0	0,0	0,0	0,0	100,0
Elektrik	Katılımcı Sayısı	0	0	2	4	2	8
	Katılımcı Sayısı (%)	0,0	0,0	25,0	50,0	25,0	100,0
Elektronik Teknolojisi	Katılımcı Sayısı	0	0	1	3	0	4
	Katılımcı Sayısı (%)	0,0	0,0	25,0	75,0	0,0	100,0
Fizyoterapi	Katılımcı Sayısı	1	2	4	15	14	36
	Katılımcı Sayısı (%)	2,8	5,6	11,1	41,7	38,9	100,0
Grafik Tasarımı	Katılımcı Sayısı	1	2	7	16	5	31
	Katılımcı Sayısı (%)	3,2	6,5	22,6	51,6	16,1	100,0
Halkla İlişkiler ve Tanıtım	Katılımcı Sayısı	0	1	1	6	3	11
	Katılımcı Sayısı (%)	0,0	9,1	9,1	54,5	27,3	100,0
İlk ve Acil Yardım	Katılımcı Sayısı	2	3	6	12	4	27
	Katılımcı Sayısı (%)	7,4	11,1	22,2	44,4	14,8	100,0

İnsan Kaynakları Yönetimi	Katılımcı Sayısı	1	0	0	3	2	6
	Katılımcı Sayısı (%)	16,7	0,0	0,0	50,0	33,3	100,0
İnşaat Teknolojisi	Katılımcı Sayısı	0	1	0	0	0	1
	Katılımcı Sayısı (%)	0,0	100,0	0,0	0,0	0,0	100,0
İş Sağlığı ve Güvenliği	Katılımcı Sayısı	0	1	0	11	20	32
	Katılımcı Sayısı (%)	0,0	3,1	0,0	34,4	62,5	100,0
İşçi Sağlığı ve İş Güvenliği	Katılımcı Sayısı	0	1	2	3	3	9
	Katılımcı Sayısı (%)	0,0	11,1	22,2	33,3	33,3	100,0
İşletme Yönetimi	Katılımcı Sayısı	1	0	1	2	1	5
	Katılımcı Sayısı (%)	20,0	0,0	20,0	40,0	20,0	100,0
Lojistik	Katılımcı Sayısı	1	1	3	7	3	15
	Katılımcı Sayısı (%)	6,7	6,7	20,0	46,7	20,0	100,0
Makine	Katılımcı Sayısı	0	0	0	1	0	1
	Katılımcı Sayısı (%)	0,0	0,0	0,0	100,0	0,0	100,0
Mimari Restorasyon	Katılımcı Sayısı	3	2	5	10	6	26
	Katılımcı Sayısı (%)	11,5	7,7	19,2	38,5	23,1	100,0
Moda Tasarımı	Katılımcı Sayısı	1	0	3	6	1	11
	Katılımcı Sayısı (%)	9,1	0,0	27,3	54,5	9,1	100,0
Muhasebe ve Vergi Uygulamaları	Katılımcı Sayısı	0	0	5	9	6	20
	Katılımcı Sayısı (%)	0,0	0,0	25,0	45,0	30,0	100,0
Optisyenlik	Katılımcı Sayısı	0	2	1	5	7	15
	Katılımcı Sayısı (%)	0,0	13,3	6,7	33,3	46,7	100,0
Radyo ve Televizyon Programcılığı	Katılımcı Sayısı	0	2	3	9	2	16
	Katılımcı Sayısı (%)	0,0	12,5	18,8	56,3	12,5	100,0
	Katılımcı Sayısı	2	2	3	0	2	9

Sağlık Kurumları İşletmeciliği	Katılımcı Sayısı (%)	22,2	22,2	33,3	0,0	22,2	100,0
Sivil Hava Ulaştırma İşletmeciliği	Katılımcı Sayısı	4	3	7	14	2	30
	Katılımcı Sayısı (%)	13,3	10,0	23,3	46,7	6,7	100,0
Sivil Havacılık Kabin Hizmetleri	Katılımcı Sayısı	5	0	6	14	11	36
	Katılımcı Sayısı (%)	13,9	0,0	16,7	38,9	30,6	100,0
Tıbbi Dokümantasyon ve Sekreterlik	Katılımcı Sayısı	0	0	2	10	12	24
	Katılımcı Sayısı (%)	0,0	0,0	8,3	41,7	50,0	100,0
Tıbbi Görüntüleme Teknikleri	Katılımcı Sayısı	0	8	13	25	16	62
	Katılımcı Sayısı (%)	0,0	12,9	21,0	40,3	25,8	100,0
Tıbbi Laboratuvar Teknikleri	Katılımcı Sayısı	2	0	3	11	11	27
	Katılımcı Sayısı (%)	7,4	0,0	11,1	40,7	40,7	100,0
Turist Rehberliği	Katılımcı Sayısı	2	1	5	21	10	39
	Katılımcı Sayısı (%)	5,1	2,6	12,8	53,8	25,6	100,0
Turizm Rehberliği	Katılımcı Sayısı	0	1	0	1	2	4
	Katılımcı Sayısı (%)	0,0	25,0	0,0	25,0	50,0	100,0
Turizm ve Otel İşletmeciliği	Katılımcı Sayısı	0	0	0	0	1	1
	Katılımcı Sayısı (%)	0,0	0,0	0,0	0,0	100,0	100,0
Uçak Teknolojisi	Katılımcı Sayısı	2	1	1	2	1	7
	Katılımcı Sayısı (%)	28,6	14,3	14,3	28,6	14,3	100,0
Uygulamalı İngilizce Çevirmenlik	Katılımcı Sayısı	1	8	8	15	11	43
	Katılımcı Sayısı (%)	2,3	18,6	18,6	34,9	25,6	100,0
Toplam	**Katılımcı Sayısı**	47	53	123	322	210	755
	Katılımcı Sayısı (%)	6,2	7,0	16,3	42,6	27,8	100,0

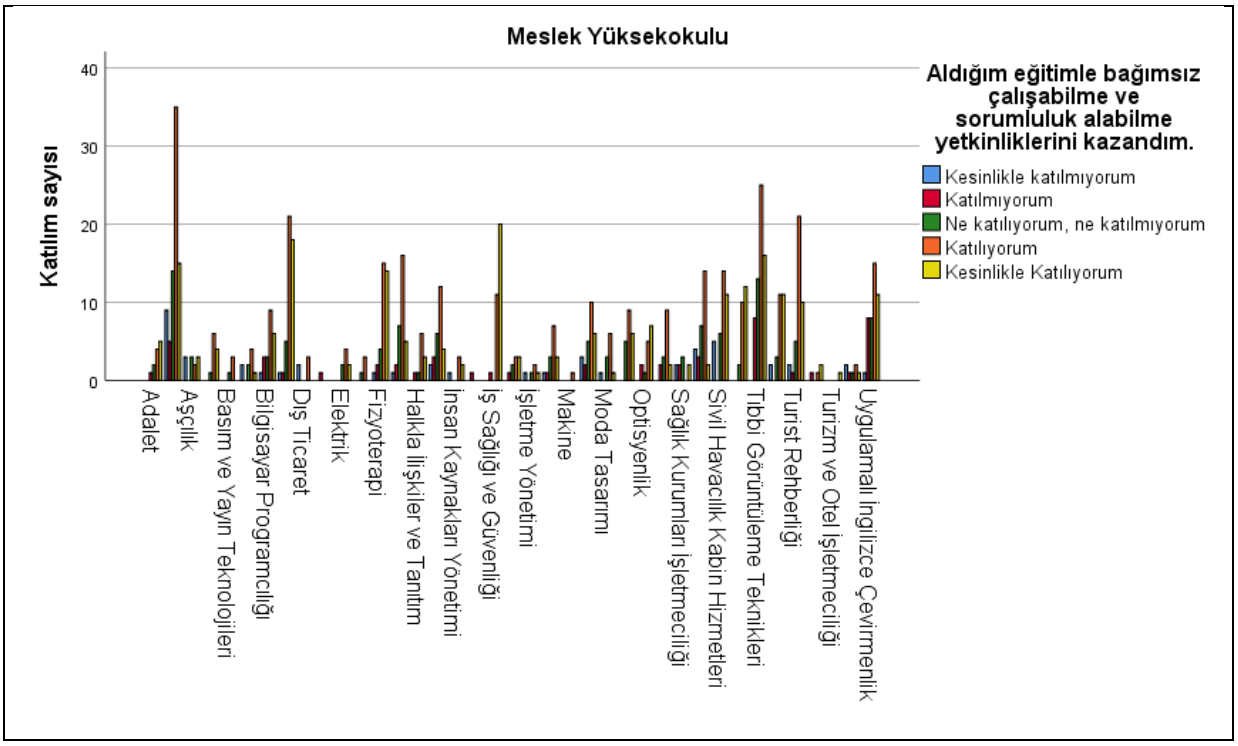

Adalet
Adalet bölümünden 12 katılımcının 0'ı (%0,0) "Kesinlikle katılmıyorum", 1'i (%8,3) "Katılmıyorum", 2'si (%16,7) "Ne katılıyorum ne katılmıyorum", 4'ü (%33,3) "Katılıyorum", 5'i (%41,7) "Kesinlikle katılıyorum" yanıtını vermiştir.

Anestezi
Anestezi bölümünden 78 katılımcının 9'u (%11,5) "Kesinlikle katılmıyorum", 5'i (%6,4) "Katılmıyorum", 14'ü (%17,9) "Ne katılıyorum ne katılıyorum", 35'i (%44,9) "Katılıyorum", 15'i (%19,2) "Kesinlikle katılıyorum" yanıtını vermiştir.

Aşçılık
Aşçılık bölümünden 11 katılımcının 3'ü (%27,3) "Kesinlikle katılmıyorum", 0'ı (%0,0) "Katılmıyorum", 3'ü (%27,3) "Ne katılıyorum ne katılıyorum", 2'si (%18,2) "Katılıyorum", 3'ü (%27,3) "Kesinlikle katılıyorum" yanıtını vermiştir.

Bankacılık ve Sigortacılık
Bankacılık ve Sigortacılık bölümünden 11 katılımcının 0'ı (%0,0) "Kesinlikle katılmıyorum", 0'ı (%0,0) "Katılmıyorum", 1'i (%9,1) "Ne katılıyorum ne katılıyorum", 6'sı (%54,5) "Katılıyorum", 4'ü (%36,4) "Kesinlikle katılıyorum" yanıtını vermiştir.

Basım ve Yayın Teknolojileri
Basım ve Yayın Teknolojileri bölümünden 4 katılımcının 0'ı (%0,0) "Kesinlikle katılmıyorum", 0'ı (%0,0) "Katılmıyorum", 1'i (%25,0) "Ne katılıyorum ne katılıyorum", 3'ü (%75,0) "Katılıyorum", 0'ı (%0,0) "Kesinlikle katılmıyorum" yanıtını vermiştir.

Bilgisayar Destekli Tasarımı ve Animasyon Programı
Bilgisayar Destekli Tasarımı ve Animasyon Programı bölümünden 9 katılımcının 2'si (%22,2) "Kesinlikle katılmıyorum", 0'ı (%0,0) "Katılmıyorum", 2'si (%22,2) "Ne katılıyorum ne

katılıyorum", 4'ü (%44,4) "Katılıyorum", 1'i (%11,1) "Kesinlikle katılıyorum" yanıtını vermiştir.

Bilgisayar Programcılığı
Bilgisayar Programcılığı bölümünden 22 katılımcının 1'i (%4,5) "Kesinlikle katılmıyorum", 3'ü (%13,6) "Katılmıyorum", 3'ü (%13,6) "Ne katılıyorum ne katılıyorum", 9'u (%40,9) "Katılıyorum", 6'sı (%27,3) "Kesinlikle katılıyorum" yanıtını vermiştir.

Çocuk Gelişimi
Çocuk Gelişimi bölümünden 46 katılımcının 1'i (%2,2) "Kesinlikle katılmıyorum", 1'i (%2,2) "Katılmıyorum", 5'i (%10,9) "Ne katılıyorum ne katılıyorum", 21'i (%45,7) "Katılıyorum", 18'i (%39,1) "Kesinlikle katılıyorum" yanıtını vermiştir.

Dış Ticaret
Dış Ticaret bölümünden 5 katılımcının 2'si (%40,0) "Kesinlikle katılmıyorum", 0'ı (%0,0) "Katılmıyorum", 0'ı (%0,0) "Ne katılıyorum ne katılıyorum", 3'ü (%60,0) "Katılıyorum", 0'ı (%0,0) "Kesinlikle katılmıyorum" yanıtını vermiştir.

Diş Protez Teknolojisi
Diş Protez Teknolojisi bölümünden 1 katılımcının 0'ı (%0,0) "Kesinlikle katılmıyorum", 1'i (%100,0) "Katılmıyorum", 0'ı (%0,0) "Ne katılıyorum ne katılıyorum", 0'ı (%0,0) "Katılıyorum", 0'ı (%0,0) "Kesinlikle katılmıyorum" yanıtını vermiştir.

Elektrik
Elektrik bölümünden 8 katılımcının 0'ı (%0,0) "Kesinlikle katılmıyorum", 0'ı (%0,0) "Katılmıyorum", 2'si (%25,0) "Ne katılıyorum ne katılıyorum", 4'ü (%50,0) "Katılıyorum", 2'si (%25,0) "Kesinlikle katılıyorum" yanıtını vermiştir.

Elektronik Teknolojisi
Elektronik Teknolojisi bölümünden 4 katılımcının 0'ı (%0,0) "Kesinlikle katılmıyorum", 0'ı (%0,0) "Katılmıyorum", 1'i (%25,0) "Ne katılıyorum ne katılıyorum", 3'ü (%75,0) "Katılıyorum", 0'ı (%0,0) "Kesinlikle katılmıyorum" yanıtını vermiştir.

Fizyoterapi
Fizyoterapi bölümünden 36 katılımcının 1'i (%2,8) "Kesinlikle katılmıyorum", 2'si (%5,6) "Katılmıyorum", 4'ü (%11,1) "Ne katılıyorum ne katılıyorum", 15'i (%41,7) "Katılıyorum", 14'ü (%38,9) "Kesinlikle katılıyorum" yanıtını vermiştir.

Grafik Tasarımı
Grafik Tasarımı bölümünden 31 katılımcının 1'i (%3,2) "Kesinlikle katılmıyorum", 2'si (%6,5) "Katılmıyorum", 7'si (%22,6) "Ne katılıyorum ne katılıyorum", 16'sı (%51,6) "Katılıyorum", 5'i (%16,1) "Kesinlikle katılıyorum" yanıtını vermiştir.

Halkla İlişkiler ve Tanıtım
Halkla İlişkiler ve Tanıtım bölümünden 11 katılımcının 0'ı (%0,0) "Kesinlikle katılmıyorum", 1'i (%9,1) "Katılmıyorum", 1'i (%9,1) "Ne katılıyorum ne katılıyorum", 6'sı (%54,5) "Katılıyorum", 3'ü (%27,3) "Kesinlikle katılıyorum" yanıtını vermiştir.

İlk ve Acil Yardım

İlk ve Acil Yardım bölümünden 27 katılımcının 2'si (%7,4) "Kesinlikle katılmıyorum", 3'ü (%11,1) "Katılmıyorum", 6'sı (%22,2) "Ne katılıyorum ne katılıyorum", 12'si (%44,4) "Katılıyorum", 4'ü (%14,8) "Kesinlikle katılıyorum" yanıtını vermiştir.

İnsan Kaynakları Yönetimi
İnsan Kaynakları Yönetimi bölümünden 6 katılımcının 1'i (%16,7) "Kesinlikle katılmıyorum", 0'ı (%0,0) "Katılmıyorum", 0'ı (%0,0) "Ne katılıyorum ne katılıyorum", 3'ü (%50,0) "Katılıyorum", 2'si (%33,3) "Kesinlikle katılıyorum" yanıtını vermiştir.

İnşaat Teknolojisi
İnşaat Teknolojisi bölümünden 1 katılımcının 0'ı (%0,0) "Kesinlikle katılmıyorum", 1'i (%100,0) "Katılmıyorum", 0'ı (%0,0) "Ne katılıyorum ne katılıyorum", 0'ı (%0,0) "Katılıyorum", 0'ı (%0,0) "Kesinlikle katılmıyorum" yanıtını vermiştir.

İş Sağlığı ve Güvenliği
İş Sağlığı ve Güvenliği bölümünden 32 katılımcının 0'ı (%0,0) "Kesinlikle katılmıyorum", 1'i (%3,1) "Katılmıyorum", 0'ı (%0,0) "Ne katılıyorum ne katılıyorum", 11'i (%34,4) "Katılıyorum", 20'si (%62,5) "Kesinlikle katılıyorum" yanıtını vermiştir.

İşçi Sağlığı ve İş Güvenliği
İşçi Sağlığı ve İş Güvenliği bölümünden 9 katılımcının 0'ı (%0,0) "Kesinlikle katılmıyorum", 1'i (%11,1) "Katılmıyorum", 2'si (%22,2) "Ne katılıyorum ne katılıyorum", 3'ü (%33,3) "Katılıyorum", 3'ü (%33,3) "Kesinlikle katılıyorum" yanıtını vermiştir.

İşletme Yönetimi
İşletme Yönetimi bölümünden 5 katılımcının 1'i (%20,0) "Kesinlikle katılmıyorum", 0'ı (%0,0) "Katılmıyorum", 1'i (%20,0) "Ne katılıyorum ne katılıyorum", 2'si (%40,0) "Katılıyorum", 1'i (%20,0) "Kesinlikle katılıyorum" yanıtını vermiştir.

Lojistik
Lojistik bölümünden 15 katılımcının 1'i (%6,7) "Kesinlikle katılmıyorum", 1'i (%6,7) "Katılmıyorum", 3'ü (%20,0) "Ne katılıyorum ne katılıyorum", 7'si (%46,7) "Katılıyorum", 3'ü (%20,0) "Kesinlikle katılıyorum" yanıtını vermiştir.

Makine
Makine bölümünden 1 katılımcının 0'ı (%0,0) "Kesinlikle katılmıyorum", 0'ı (%0,0) "Katılmıyorum", 0'ı (%0,0) "Ne katılıyorum ne katılıyorum", 1'i (%100,0) "Katılıyorum", 0'ı (%0,0) "Kesinlikle katılmıyorum" yanıtını vermiştir.

Mimari Restorasyon
Mimari Restorasyon bölümünden 26 katılımcının 3'ü (%11,5) "Kesinlikle katılmıyorum", 2'si (%7,7) "Katılmıyorum", 5'i (%19,2) "Ne katılıyorum ne katılıyorum", 10'u (%38,5) "Katılıyorum", 6'sı (%23,1) "Kesinlikle katılıyorum" yanıtını vermiştir.

Moda Tasarımı
Moda Tasarımı bölümünden 11 katılımcının 1'i (%9,1) "Kesinlikle katılmıyorum", 0'ı (%0,0) "Katılmıyorum", 3'ü (%27,3) "Ne katılıyorum ne katılıyorum", 6'sı (%54,5) "Katılıyorum", 1'i (%9,1) "Kesinlikle katılıyorum" yanıtını vermiştir.

Muhasebe ve Vergi Uygulamaları
Muhasebe ve Vergi Uygulamaları bölümünden 20 katılımcının 0'ı (%0,0) "Kesinlikle katılmıyorum", 0'ı (%0,0) "Katılmıyorum", 5'i (%25,0) "Ne katılıyorum ne katılıyorum", 9'u (%45,0) "Katılıyorum", 6'sı (%30,0) "Kesinlikle katılıyorum" yanıtını vermiştir.

Optisyenlik
Optisyenlik bölümünden 15 katılımcının 0'ı (%0,0) "Kesinlikle katılmıyorum", 2'si (%13,3) "Katılmıyorum", 1'i (%6,7) "Ne katılıyorum ne katılıyorum", 5'i (%33,3) "Katılıyorum", 7'si (%46,7) "Kesinlikle katılıyorum" yanıtını vermiştir.

Radyo ve Televizyon Programcılığı
Radyo ve Televizyon Programcılığı bölümünden 16 katılımcının 0'ı (%0,0) "Kesinlikle katılmıyorum", 2'si (%12,5) "Katılmıyorum", 3'ü (%18,8) "Ne katılıyorum ne katılıyorum", 9'u (%56,3) "Katılıyorum", 2'si (%12,5) "Kesinlikle katılıyorum" yanıtını vermiştir.

Sağlık Kurumları İşletmeciliği
Sağlık Kurumları İşletmeciliği bölümünden 9 katılımcının 2'si (%22,2) "Kesinlikle katılmıyorum", 2'si (%22,2) "Katılmıyorum", 3'ü (%33,3) "Ne katılıyorum ne katılıyorum", 0'ı (%0,0) "Katılıyorum", 2'si (%22,2) "Kesinlikle katılıyorum" yanıtını vermiştir.

Sivil Hava Ulaştırma İşletmeciliği
Sivil Hava Ulaştırma İşletmeciliği bölümünden 30 katılımcının 4'ü (%13,3) "Kesinlikle katılmıyorum", 3'ü (%10,0) "Katılmıyorum", 7'si (%23,3) "Ne katılıyorum ne katılıyorum", 14'ü (%46,7) "Katılıyorum", 2'si (%6,7) "Kesinlikle katılıyorum" yanıtını vermiştir.

Sivil Havacılık Kabin Hizmetleri
Sivil Havacılık Kabin Hizmetleri bölümünden 36 katılımcının 5'i (%13,9) "Kesinlikle katılmıyorum", 0'ı (%0,0) "Katılmıyorum", 6'sı (%16,7) "Ne katılıyorum ne katılıyorum", 14'ü (%38,9) "Katılıyorum", 11'i (%30,6) "Kesinlikle katılıyorum" yanıtını vermiştir.

Tıbbi Dokümantasyon ve Sekreterlik
Tıbbi Dokümantasyon ve Sekreterlik bölümünden 24 katılımcının 0'ı (%0,0) "Kesinlikle katılmıyorum", 0'ı (%0,0) "Katılmıyorum", 2'si (%8,3) "Ne katılıyorum ne katılıyorum", 10'u (%41,7) "Katılıyorum", 12'si (%50,0) "Kesinlikle katılıyorum" yanıtını vermiştir.

Tıbbi Görüntüleme Teknikleri
Tıbbi Görüntüleme Teknikleri bölümünden 62 katılımcının 0'ı (%0,0) "Kesinlikle katılmıyorum", 8'i (%12,9) "Katılmıyorum", 13'ü (%21,0) "Ne katılıyorum ne katılıyorum", 25'i (%40,3) "Katılıyorum", 16'sı (%25,8) "Kesinlikle katılıyorum" yanıtını vermiştir.

Tıbbi Laboratuvar Teknikleri
Tıbbi Laboratuvar Teknikleri bölümünden 27 katılımcının 2'si (%7,4) "Kesinlikle katılmıyorum", 0'ı (%0,0) "Katılmıyorum", 3'ü (%11,1) "Ne katılıyorum ne katılıyorum", 11'i (%40,7) "Katılıyorum", 11'i (%40,7) "Kesinlikle katılıyorum" yanıtını vermiştir.

Turist Rehberliği
Turist Rehberliği bölümünden 39 katılımcının 2'si (%5,1) "Kesinlikle katılmıyorum", 1'i (%2,6) "Katılmıyorum", 5'i (%12,8) "Ne katılıyorum ne katılıyorum", 21'i (%53,8) "Katılıyorum", 10'u (%25,6) "Kesinlikle katılıyorum" yanıtını vermiştir.

Turizm Rehberliği
Turizm Rehberliği bölümünden 4 katılımcının 0'ı (%0,0) "Kesinlikle katılmıyorum", 1'i (%25,0) "Katılmıyorum", 0'ı (%0,0) "Ne katılıyorum ne katılıyorum", 1'i (%25,0) "Katılıyorum", 2'si (%50,0) "Kesinlikle katılıyorum" yanıtını vermiştir.

Turizm ve Otel İşletmeciliği
Turizm ve Otel İşletmeciliği bölümünden 1 katılımcının 0'ı (%0,0) "Kesinlikle katılmıyorum", 0'ı (%0,0) "Katılmıyorum", 0'ı (%0,0) "Ne katılıyorum ne katılmıyorum", 0'ı (%0,0) "Katılıyorum", 1'i (%100,0) "Kesinlikle katılıyorum" yanıtını vermiştir.

Uçak Teknolojisi
Uçak Teknolojisi bölümünden 7 katılımcının 2'si (%28,6) "Kesinlikle katılmıyorum", 1'i (%14,3) "Katılmıyorum", 1'i (%14,3) "Ne katılıyorum ne katılmıyorum", 2'si (%28,6) "Katılıyorum", 1'i (%14,3) "Kesinlikle katılıyorum" yanıtını vermiştir.

Uygulamalı İngilizce Çevirmenlik
Uygulamalı İngilizce Çevirmenlik bölümünden 43 katılımcının 1'i (%2,3) "Kesinlikle katılmıyorum", 8'i (%18,6) "Katılmıyorum", 8'i (%18,6) "Ne katılıyorum ne katılıyorum", 15'i (%34,9) "Katılıyorum", 11'i (%25,6) "Kesinlikle katılıyorum" yanıtını vermiştir.

13.3.7.Mühendislik-Mimarlık Fakültesi'nden Mezun Olanların Aldığı Eğitimle Bağımsız Çalışabilme ve Sorumluluk Alabilme Yetkinliklerini Kazanma Durumu

Mühendislik-Mimarlık Fakültesi'nden mezun olan toplam katılımcı sayısı 187 olarak belirlenmiştir.

Tablo 13.3.7. Mühendislik-Mimarlık Fakültesi

Birim/Bölüm		Kesinlikle katılmıyorum	Katılmıyorum	Ne katılıyorum ne katılmıyorum	Katılıyorum	Kesinlikle katılıyorum	Toplam
Bilgisayar Mühendisliği (İngilizce)	Katılımcı Sayısı	1	4	1	10	4	20
	Katılımcı Sayısı (%)	5,0	20,0	5,0	50,0	20,0	100,0
Biyomedikal Mühendisliği	Katılımcı Sayısı	0	2	0	2	2	6
	Katılımcı Sayısı (%)	0,0	33,3	0,0	33,3	33,3	100,0
Elektrik-Elektronik Mühendisliği	Katılımcı Sayısı	1	1	1	1	0	4
	Katılımcı Sayısı (%)	25,0	25,0	25,0	25,0	0,0	100,0
Elektrik-Elektronik Mühendisliği (İngilizce)	Katılımcı Sayısı	0	0	1	1	0	2
	Katılımcı Sayısı (%)	0,0	0,0	50,0	50,0	0,0	100,0
Endüstri Mühendisliği (İngilizce)	Katılımcı Sayısı	1	0	2	17	2	22
	Katılımcı Sayısı (%)	4,5	0,0	9,1	77,3	9,1	100,0
Endüstri Ürünleri Tasarımı	Katılımcı Sayısı	0	1	2	4	3	10
	Katılımcı Sayısı (%)	0,0	10,0	20,0	40,0	30,0	100,0

İç Mimarlık	Katılımcı Sayısı	1	3	9	12	3	28
	Katılımcı Sayısı (%)	3,6	10,7	32,1	42,9	10,7	100,0
İnşaat Mühendisliği	Katılımcı Sayısı	0	0	7	11	4	22
	Katılımcı Sayısı (%)	0,0	0,0	31,8	50,0	18,2	100,0
Makine Mühendisliği	Katılımcı Sayısı	2	4	5	20	8	39
	Katılımcı Sayısı (%)	5,1	10,3	12,8	51,3	20,5	100,0
Mimarlık	Katılımcı Sayısı	3	3	9	15	4	34
	Katılımcı Sayısı (%)	8,8	8,8	26,5	44,1	11,8	100,0
Toplam	**Katılımcı Sayısı**	9	18	37	93	30	187
	Katılımcı Sayısı (%)	4,8	9,6	19,8	49,7	16,0	100,0

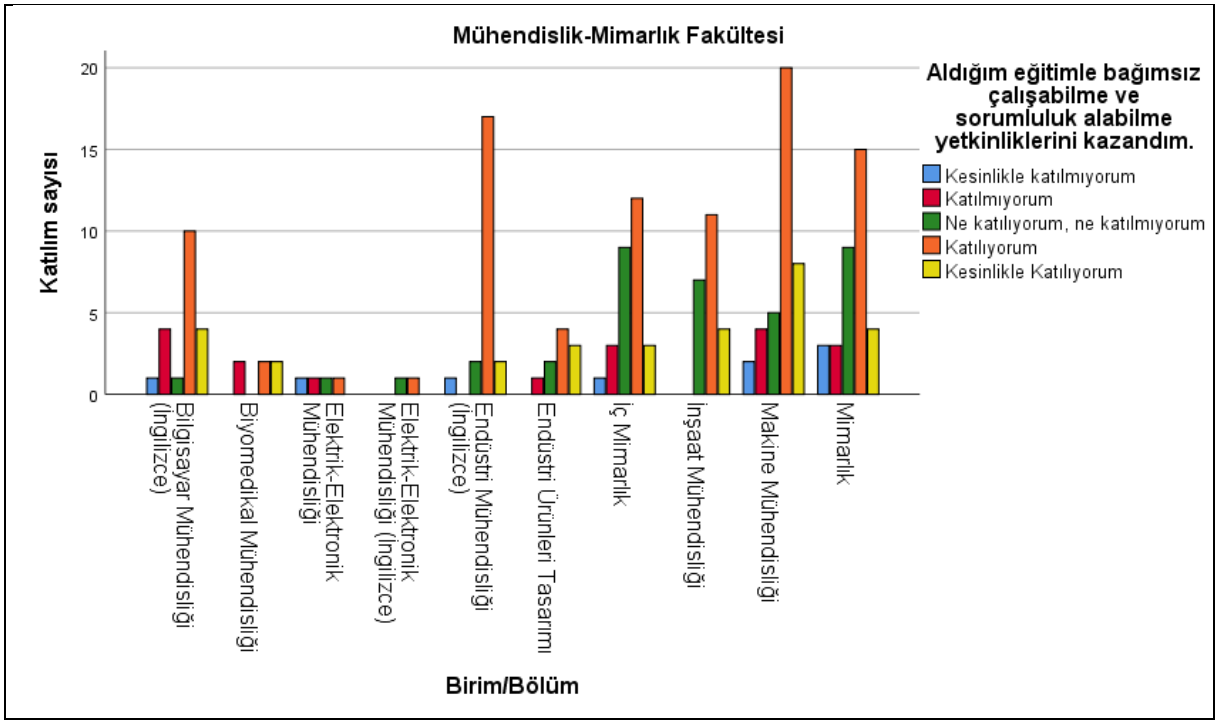

Bilgisayar Mühendisliği (İngilizce)

Bilgisayar Mühendisliği (İngilizce) bölümünden 20 katılımcının 1'i (%5,0) "Kesinlikle katılmıyorum", 4'ü (%20,0) "Katılmıyorum", 1'i (%5,0) "Ne katılıyorum ne katılmıyorum", 10'u (%50,0) "Katılıyorum", 4'ü (%20,0) "Kesinlikle katılıyorum" yanıtını vermiştir.

Biyomedikal Mühendisliği

Biyomedikal Mühendisliği bölümünden 6 katılımcının 0'ı (%0,0) "Kesinlikle katılmıyorum", 2'si (%33,3) "Katılmıyorum", 0'ı (%0,0) "Ne katılıyorum ne katılıyorum", 2'si (%33,3) "Katılıyorum", 2'si (%33,3) "Kesinlikle katılıyorum" yanıtını vermiştir.

Elektrik-Elektronik Mühendisliği
Elektrik-Elektronik Mühendisliği bölümünden 4 katılımcının 1'i (%25,0) "Kesinlikle katılmıyorum", 1'i (%25,0) "Katılmıyorum", 1'i (%25,0) "Ne katılıyorum ne katılıyorum", 1'i (%25,0) "Katılıyorum", 0'ı (%0,0) "Kesinlikle katılmıyorum" yanıtını vermiştir.

Elektrik-Elektronik Mühendisliği (İngilizce)
Elektrik-Elektronik Mühendisliği (İngilizce) bölümünden 2 katılımcının 0'ı (%0,0) "Kesinlikle katılmıyorum", 0'ı (%0,0) "Katılmıyorum", 1'i (%50,0) "Ne katılıyorum ne katılıyorum", 1'i (%50,0) "Katılıyorum", 0'ı (%0,0) "Kesinlikle katılmıyorum" yanıtını vermiştir.

Endüstri Mühendisliği (İngilizce)
Endüstri Mühendisliği (İngilizce) bölümünden 22 katılımcının 1'i (%4,5) "Kesinlikle katılmıyorum", 0'ı (%0,0) "Katılmıyorum", 2'si (%9,1) "Ne katılıyorum ne katılmıyorum", 17'si (%77,3) "Katılıyorum", 2'si (%9,1) "Kesinlikle katılıyorum" yanıtını vermiştir.

Endüstri Ürünleri Tasarımı
Endüstri Ürünleri Tasarımı bölümünden 10 katılımcının 0'ı (%0,0) "Kesinlikle katılmıyorum", 1'i (%10,0) "Katılmıyorum", 2'si (%20,0) "Ne katılıyorum ne katılıyorum", 4'ü (%40,0) "Katılıyorum", 3'ü (%30,0) "Kesinlikle katılıyorum" yanıtını vermiştir.

İç Mimarlık
İç Mimarlık bölümünden 28 katılımcının 1'i (%3,6) "Kesinlikle katılmıyorum", 3'ü (%10,7) "Katılmıyorum", 9'u (%32,1) "Ne katılıyorum ne katılıyorum", 12'si (%42,9) "Katılıyorum", 3'ü (%10,7) "Kesinlikle katılıyorum" yanıtını vermiştir.

İnşaat Mühendisliği
İnşaat Mühendisliği bölümünden 22 katılımcının 0'ı (%0,0) "Kesinlikle katılmıyorum", 0'ı (%0,0) "Katılmıyorum", 7'si (%31,8) "Ne katılıyorum ne katılıyorum", 11'i (%50,0) "Katılıyorum", 4'ü (%18,2) "Kesinlikle katılıyorum" yanıtını vermiştir.

Makine Mühendisliği
Makine Mühendisliği bölümünden 39 katılımcının 2'si (%5,1) "Kesinlikle katılmıyorum", 4'ü (%10,3) "Katılmıyorum", 5'i (%12,8) "Ne katılıyorum ne katılıyorum", 20'si (%51,3) "Katılıyorum", 8'i (%20,5) "Kesinlikle katılıyorum" yanıtını vermiştir.

Mimarlık
Mimarlık bölümünden 34 katılımcının 3'ü (%8,8) "Kesinlikle katılmıyorum", 3'ü (%8,8) "Katılmıyorum", 9'u (%26,5) "Ne katılıyorum ne katılıyorum", 15'i (%44,1) "Katılıyorum", 4'ü (%11,8) "Kesinlikle katılıyorum" yanıtını vermiştir.
.

13.3.8.Sağlık Bilimleri Yüksekokulu'ndan Fakülteden Mezun Olanların Aldığı Eğitimle Bağımsız Çalışabilme ve Sorumluluk Alabilme Yetkinliklerini Kazanma Durumu

Sağlık Bilimleri Yüksekokulu'ndan mezun olan toplam katılımcı sayısı 137 olarak belirlenmiştir.

Tablo 13.3.8. Sağlık Bilimleri Yüksekokulu

Birim/Bölüm		Kesinlikle katılmıyorum	Katılmıyorum	Ne katılıyorum ne katılmıyorum	Katılıyorum	Kesinlikle katılıyorum	Toplam
Beslenme ve Diyetetik	Katılımcı Sayısı	1	1	1	11	5	19
	Katılımcı Sayısı (%)	5,3	5,3	5,3	57,9	26,3	100,0
Çocuk Gelişimi	Katılımcı Sayısı	1	1	6	17	7	32
	Katılımcı Sayısı (%)	3,1	3,1	18,8	53,1	21,9	100,0
Fizyoterapi ve Rehabilitasyon	Katılımcı Sayısı	0	0	1	7	2	10
	Katılımcı Sayısı (%)	0,0	0,0	10,0	70,0	20,0	100,0
Hemşirelik	Katılımcı Sayısı	1	0	7	21	20	49
	Katılımcı Sayısı (%)	2,0	0,0	14,3	42,9	40,8	100,0
Sağlık Yönetimi	Katılımcı Sayısı	1	0	1	6	5	13
	Katılımcı Sayısı (%)	7,7	0,0	7,7	46,2	38,5	100,0
Sosyal Hizmet	Katılımcı Sayısı	4	3	7	41	29	84
	Katılımcı Sayısı (%)	4,8	3,6	8,3	48,8	34,5	100,0
Toplam	**Katılımcı Sayısı**	8	5	23	103	68	207
	Katılımcı Sayısı (%)	3,9	2,4	11,1	49,8	32,9	100,0

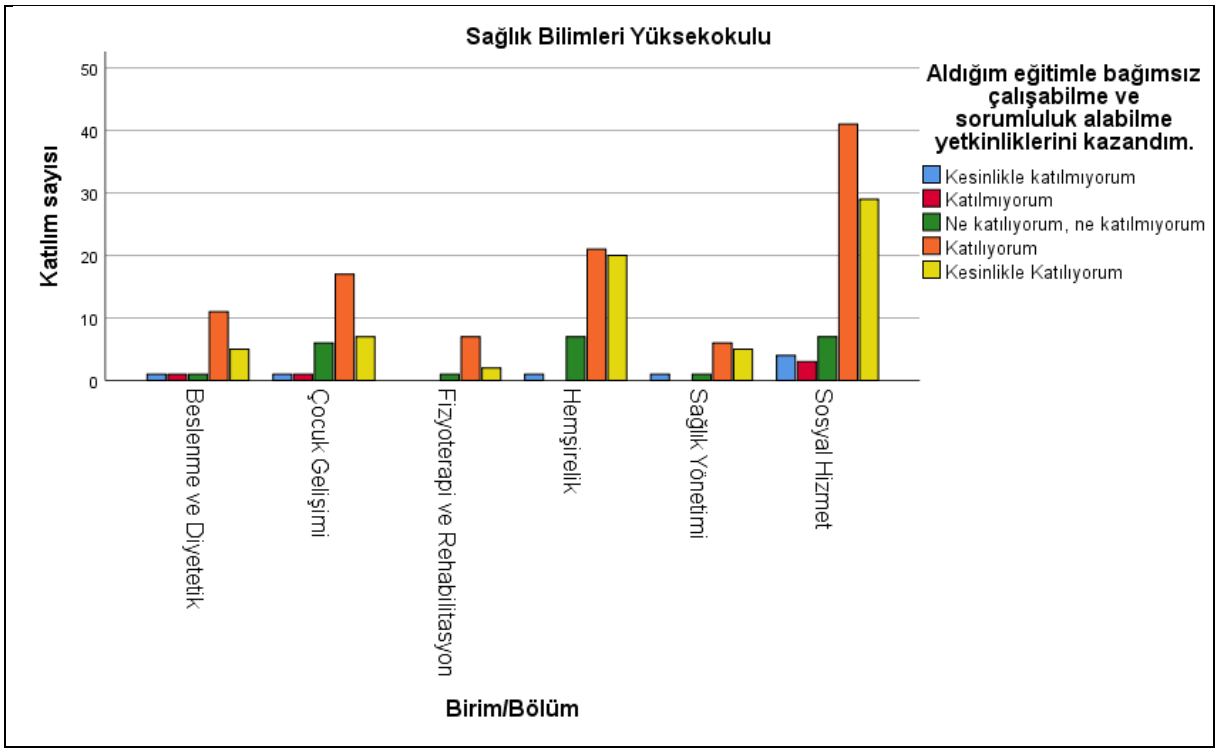

Beslenme ve Diyetetik
Beslenme ve Diyetetik bölümünden 19 katılımcının 1'i (%5,3) "Kesinlikle katılmıyorum", 1'i (%5,3) "Katılmıyorum", 1'i (%5,3) "Ne katılıyorum ne katılmıyorum", 11'i (%57,9) "Katılıyorum", 5'i (%26,3) "Kesinlikle katılıyorum" yanıtını vermiştir.

Çocuk Gelişimi
Çocuk Gelişimi bölümünden 32 katılımcının 1'i (%3,1) "Kesinlikle katılmıyorum", 1'i (%3,1) "Katılmıyorum", 6'sı (%18,8) "Ne katılıyorum ne katılmıyorum", 17'si (%53,1) "Katılıyorum", 7'si (%21,9) "Kesinlikle katılıyorum" yanıtını vermiştir.

Fizyoterapi ve Rehabilitasyon
Fizyoterapi ve Rehabilitasyon bölümünden 10 katılımcının 0'ı (%0,0) "Kesinlikle katılmıyorum", 0'ı (%0,0) "Katılmıyorum", 1'i (%10,0) "Ne katılıyorum ne katılmıyorum", 7'si (%70,0) "Katılıyorum", 2'si (%20,0) "Kesinlikle katılıyorum" yanıtını vermiştir.

Hemşirelik
Hemşirelik bölümünden 49 katılımcının 1'i (%2,0) "Kesinlikle katılmıyorum", 0'ı (%0,0) "Katılmıyorum", 7'si (%14,3) "Ne katılıyorum ne katılmıyorum", 21'i (%42,9) "Katılıyorum", 20'si (%40,8) "Kesinlikle katılıyorum" yanıtını vermiştir.

Sağlık Yönetimi
Sağlık Yönetimi bölümünden 13 katılımcının 1'i (%7,7) "Kesinlikle katılmıyorum", 0'ı (%0,0) "Katılmıyorum", 1'i (%7,7) "Ne katılıyorum ne katılmıyorum", 6'sı (%46,2) "Katılıyorum", 5'i (%38,5) "Kesinlikle katılıyorum" yanıtını vermiştir.

Sosyal Hizmet

Sosyal Hizmet bölümünden 84 katılımcının 4'ü (%4,8) "Kesinlikle katılmıyorum", 3'ü (%3,6) "Katılmıyorum", 7'si (%8,3) "Ne katılıyorum ne katılıyorum", 41'i (%48,8) "Katılıyorum", 29'u (%34,5) "Kesinlikle katılıyorum" yanıtını vermiştir.

13.3.9. Uygulamalı Bilimler Yüksekokulu'ndan Fakülteden Mezun Olanların Aldığı Eğitimle Bağımsız Çalışabilme ve Sorumluluk Alabilme Yetkinliklerini Kazanma Durumu

Uygulamalı Bilimler Yüksekokulu'ndan mezun olan toplam katılımcı sayısı 46 olarak belirlenmiştir.

Tablo 13.3.9. Uygulamalı Bilimler Yüksekokulu

Birim/Bölüm		Kesinlikle katılmıyorum	Katılmıyorum	Ne katılıyorum ne katılmıyorum	Katılıyorum	Kesinlikle katılıyorum	Toplam
Bankacılık ve Finans	Katılımcı Sayısı	0	0	1	3	2	6
	Katılımcı Sayısı (%)	0,0	0,0	16,7	50,0	33,3	100,0
Gayrimenkul ve Varlık Değerleme	Katılımcı Sayısı	0	0	1	2	0	3
	Katılımcı Sayısı (%)	0,0	0,0	33,3	66,7	0,0	100,0
Muhasebe Bilgi Sistemleri	Katılımcı Sayısı	0	1	4	5	5	15
	Katılımcı Sayısı (%)	0,0	6,7	26,7	33,3	33,3	100,0
Turizm ve Otelcilik	Katılımcı Sayısı	0	0	1	3	2	6
	Katılımcı Sayısı (%)	0,0	0,0	16,7	50,0	33,3	100,0
Uluslararası Lojistik ve Taşımacılık	Katılımcı Sayısı	1	2	5	6	2	16
	Katılımcı Sayısı (%)	6,3	12,5	31,3	37,5	12,5	100,0
Toplam	**Katılımcı Sayısı**	1	3	12	19	11	46
	Katılımcı Sayısı (%)	2,2	6,5	26,1	41,3	23,9	100,0

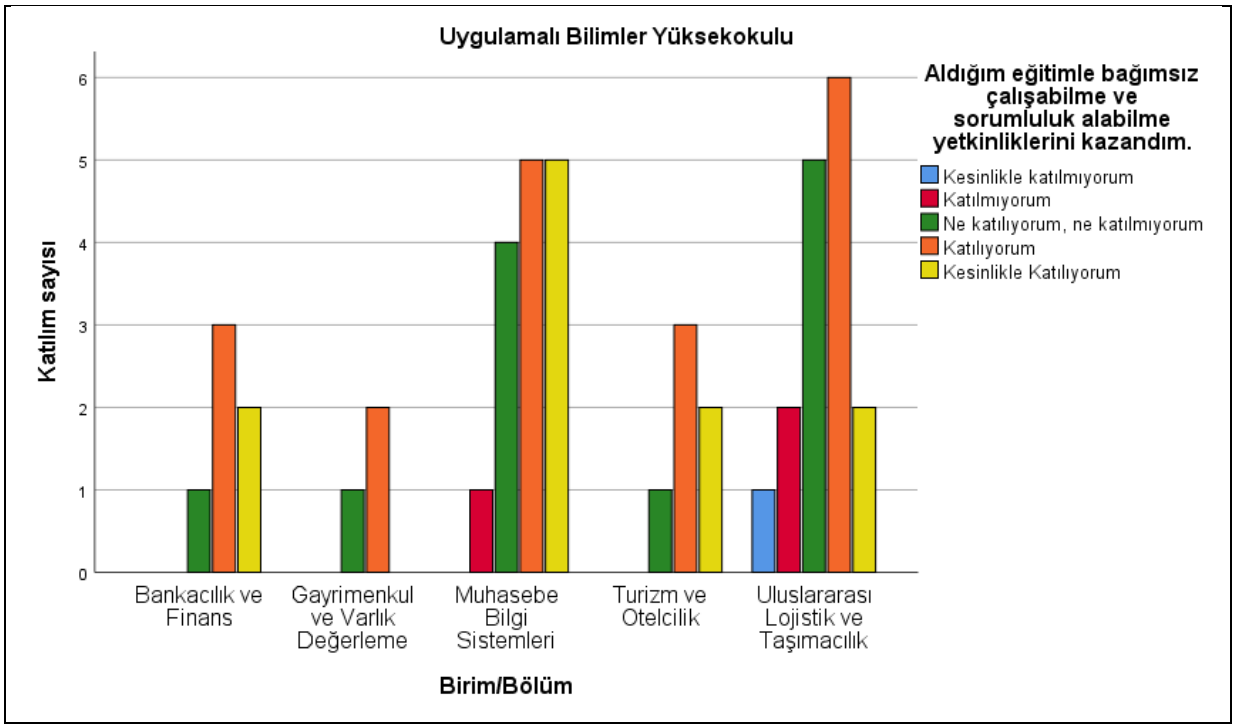

Bankacılık ve Finans
Bankacılık ve Finans bölümünden 6 katılımcının 0'ı (%0,0) "Kesinlikle katılmıyorum", 0'ı (%0,0) "Katılmıyorum", 1'i (%16,7) "Ne katılıyorum ne katılmıyorum", 3'ü (%50,0) "Katılıyorum", 2'si (%33,3) "Kesinlikle katılıyorum" yanıtını vermiştir.

Gayrimenkul ve Varlık Değerleme
Gayrimenkul ve Varlık Değerleme bölümünden 3 katılımcının 0'ı (%0,0) "Kesinlikle katılmıyorum", 0'ı (%0,0) "Katılmıyorum", 1'i (%33,3) "Ne katılıyorum ne katılıyorum", 2'si (%66,7) "Katılıyorum", 0'ı (%0,0) "Kesinlikle katılmıyorum" yanıtını vermiştir.

Muhasebe Bilgi Sistemleri
Muhasebe Bilgi Sistemleri bölümünden 15 katılımcının 0'ı (%0,0) "Kesinlikle katılmıyorum", 1'i (%6,7) "Katılmıyorum", 4'ü (%26,7) "Ne katılıyorum ne katılıyorum", 5'i (%33,3) "Katılıyorum", 5'i (%33,3) "Kesinlikle katılıyorum" yanıtını vermiştir.

Turizm ve Otelcilik
Turizm ve Otelcilik bölümünden 6 katılımcının 0'ı (%0,0) "Kesinlikle katılmıyorum", 0'ı (%0,0) "Katılmıyorum", 1'i (%16,7) "Ne katılıyorum ne katılıyorum", 3'ü (%50,0) "Katılıyorum", 2'si (%33,3) "Kesinlikle katılıyorum" yanıtını vermiştir.

Uluslararası Lojistik ve Taşımacılık
Uluslararası Lojistik ve Taşımacılık bölümünden 16 katılımcının 1'i (%6,3) "Kesinlikle katılmıyorum", 2'si (%12,5) "Katılmıyorum", 5'i (%31,3) "Ne katılıyorum ne katılıyorum", 6'sı (%37,5) "Katılıyorum", 2'si (%12,5) "Kesinlikle katılıyorum" yanıtını vermiştir.

14. İstanbul AREL Üniversitesi'nden Mezun Olanların Aldığı Eğitimin Üniversiteye Başlamadan Önceki Eğitim Beklentilerini Karşılama Durumu

İstanbul AREL Üniversitesi'nden mezun olanların aldıkları eğitimin, üniversiteye başlamadan önceki eğitim beklentilerini karşılama durumunu göstermektedir. Katılımcıların 169'u (%10,7) "Kesinlikle katılmıyorum", 197'si (%12,5) "Katılmıyorum", 352'si (%22,3) "Ne katılıyorum ne katılmıyorum", 584'ü (%37,0) "Katılıyorum" ve 277'si (%17,5) "Kesinlikle katılıyorum" şeklinde yanıt vermiştir. Toplam katılımcı sayısı 1579'dur. Bu veriler, mezunların eğitim deneyimlerinin, üniversiteye başlamadan önceki beklentilerini ne ölçüde karşıladığını ortaya koymaktadır.

14.1. İstanbul AREL Üniversitesi'nden Mezun Olanların Aldığı Eğitimin Üniversiteye Başlamadan Önceki Eğitim Beklentilerini Karşılama Durumu

Tablo 14.1. İstanbul AREL Üniversitesi'nden Mezun Olanların Aldığı Eğitimin Üniversiteye Başlamadan Önceki Eğitim Beklentilerini Karşılama Durumu

	Kesinlikle katılmıyorum	Katılmıyorum	Ne katılıyorum ne katılmıyorum	Katılıyorum	Kesinlikle katılıyorum	Toplam
Katılımcı Sayısı	169	197	352	584	277	1579
Katılımcı Sayısı (%)	10,7	12,5	22,3	37,0	17,5	100,0

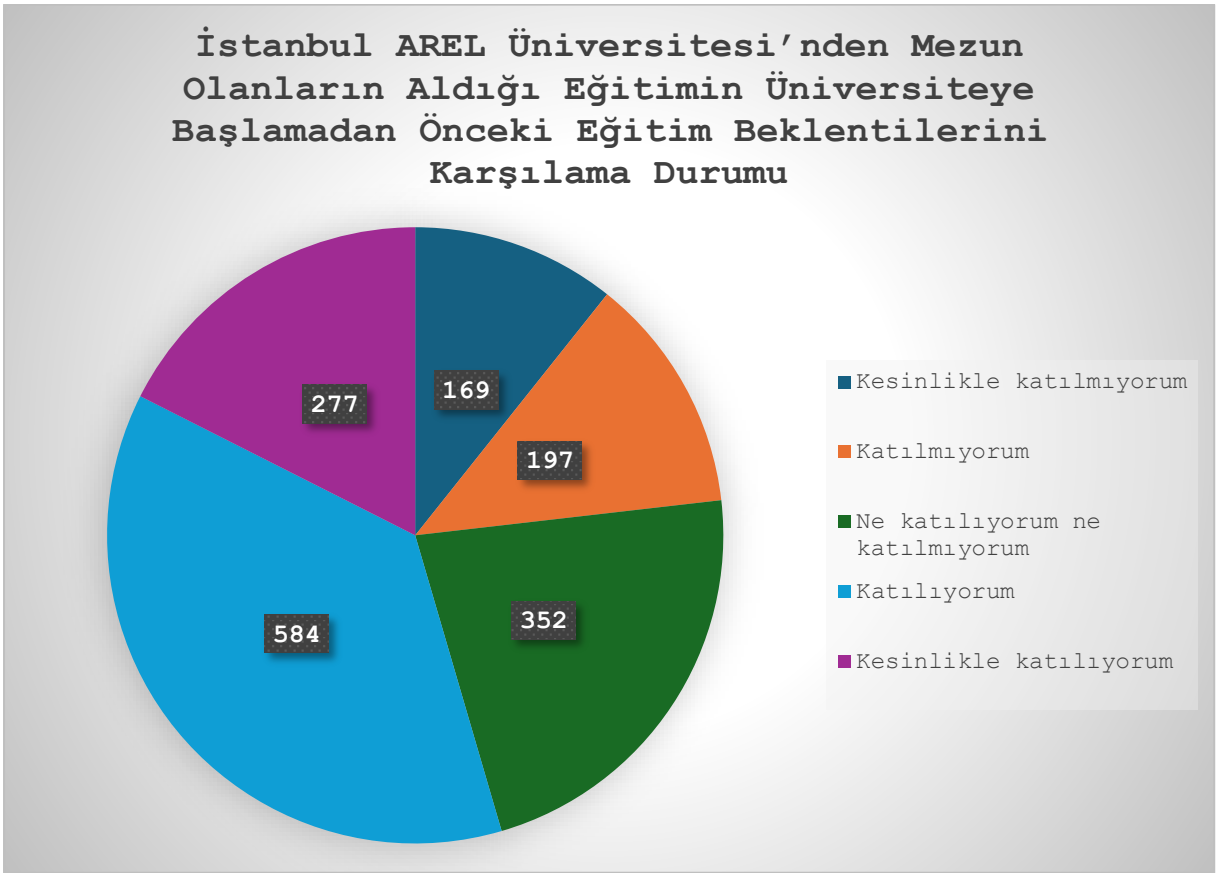

14.2. Departman/Fakülteden Mezun Olanların Aldığı Eğitimin Üniversiteye Başlamadan Önceki Eğitim Beklentilerini Karşılama Durumu

Tablo 14.2, departman/fakülteden mezun olanların aldıkları eğitimin, üniversiteye başlamadan önceki eğitim beklentilerini karşılama durumunu özetlemektedir. Fen-Edebiyat Fakültesi'nden 52 katılımcının 4'ü (%7,7) "Kesinlikle katılmıyorum", 6'sı (%11,5) "Katılmıyorum", 11'i (%21,2) "Ne katılıyorum ne katılmıyorum", 20'si (%38,5) "Katılıyorum" ve 11'i (%21,2) "Kesinlikle katılıyorum" yanıtını vermiştir. Güzel Sanatlar Fakültesi'nde 17 katılımcının 2'si (%11,8) "Kesinlikle katılmıyorum", 2'si (%11,8) "Katılmıyorum", 4'ü (%23,5) "Ne katılıyorum ne katılmıyorum", 6'sı (%35,3) "Katılıyorum" ve 3'ü (%17,6) "Kesinlikle katılıyorum" demiştir. İktisadi ve İdari Bilimler Fakültesi'nden 66 katılımcının 12'si (%18,2) "Kesinlikle katılmıyorum", 7'si (%10,6) "Katılmıyorum", 13'ü (%19,7) "Ne katılıyorum ne katılmıyorum", 23'ü (%34,8) "Katılıyorum" ve 11'i (%16,7) "Kesinlikle katılıyorum" şeklinde yanıt vermiştir. İletişim Fakültesi'nde 71 katılımcının 8'i (%11,3) "Kesinlikle katılmıyorum", 10'u (%14,1) "Katılmıyorum", 22'si (%31,0) "Ne katılıyorum ne katılmıyorum", 24'ü (%33,8) "Katılıyorum" ve 7'si (%9,9) "Kesinlikle katılıyorum" demiştir. Lisansüstü Eğitim Enstitüsü'nden 178 katılımcının 10'u (%5,6) "Kesinlikle katılmıyorum", 21'i (%11,8) "Katılmıyorum", 31'i (%17,4) "Ne katılıyorum ne katılmıyorum", 81'i (%45,5) "Katılıyorum" ve 35'i (%19,7) "Kesinlikle katılıyorum" yanıtını vermiştir. Meslek Yüksekokulu'ndan 755 katılımcının 94'ü (%12,5) "Kesinlikle katılmıyorum", 93'ü (%12,3) "Katılmıyorum", 155'i (%20,5) "Ne katılıyorum ne katılıyorum", 258'i (%34,2) "Katılıyorum" ve 155'i (%20,5) "Kesinlikle katılıyorum" demiştir. Mühendislik-Mimarlık Fakültesi'nde 187 katılımcının 20'si (%10,7) "Kesinlikle katılmıyorum", 25'i (%13,4) "Katılmıyorum", 59'u (%31,6) "Ne katılıyorum ne katılmıyorum", 71'i (%38,0) "Katılıyorum" ve 12'si (%6,4) "Kesinlikle katılıyorum" yanıtını vermiştir. Sağlık Bilimleri Yüksekokulu'ndan 207 katılımcının 17'si (%8,2) "Kesinlikle katılmıyorum", 22'si (%10,6) "Katılmıyorum", 52'si (%25,1) "Ne katılıyorum ne katılmıyorum", 80'i (%38,6) "Katılıyorum" ve 36'sı (%17,4) "Kesinlikle katılıyorum" demiştir. Uygulamalı Bilimler Yüksekokulu'nda 46 katılımcının 2'si (%4,3) "Kesinlikle katılmıyorum", 11'i (%23,9) "Katılmıyorum", 5'i (%10,9) "Ne katılıyorum ne katılmıyorum", 21'i (%45,7) "Katılıyorum" ve 7'si (%15,2) "Kesinlikle katılıyorum" şeklinde yanıt vermiştir. Genel toplamda ise 1579 katılımcının 169'u (%10,7) "Kesinlikle katılmıyorum", 197'si (%12,5) "Katılmıyorum", 352'si (%22,3) "Ne katılıyorum ne katılmıyorum", 584'ü (%37,0) "Katılıyorum" ve 277'si (%17,5) "Kesinlikle katılıyorum" yanıtını vermiştir.

Tablo 14.2. Departman/Fakülteden Mezun Olanların Aldığı Eğitimin Üniversiteye Başlamadan Önceki Eğitim Beklentilerini Karşılama Durumu

Departman/Fakülte		Kesinlikle katılmıyorum	Katılmıyorum	Ne katılıyorum ne katılmıyorum	Katılıyorum	Kesinlikle katılıyorum	Toplam
Fen-Edebiyat Fakültesi	Katılımcı Sayısı	4	6	11	20	11	52
	Katılımcı Sayısı (%)	7,7	11,5	21,2	38,5	21,2	100,0
Güzel Sanatlar Fakültesi	Katılımcı Sayısı	2	2	4	6	3	17
	Katılımcı Sayısı (%)	11,8	11,8	23,5	35,3	17,6	100,0

İktisadi ve İdari Bilimler Fakültesi	Katılımcı Sayısı	12	7	13	23	11	66
	Katılımcı Sayısı (%)	18,2	10,6	19,7	34,8	16,7	100,0
İletişim Fakültesi	Katılımcı Sayısı	8	10	22	24	7	71
	Katılımcı Sayısı (%)	11,3	14,1	31,0	33,8	9,9	100,0
Lisansüstü Eğitim Enstitüsü	Katılımcı Sayısı	10	21	31	81	35	178
	Katılımcı Sayısı (%)	5,6	11,8	17,4	45,5	19,7	100,0
Meslek Yüksekokulu	Katılımcı Sayısı	94	93	155	258	155	755
	Katılımcı Sayısı (%)	12,5	12,3	20,5	34,2	20,5	100,0
Mühendislik-Mimarlık Fakültesi	Katılımcı Sayısı	20	25	59	71	12	187
	Katılımcı Sayısı (%)	10,7	13,4	31,6	38,0	6,4	100,0
Sağlık Bilimleri Yüksekokulu	Katılımcı Sayısı	17	22	52	80	36	207
	Katılımcı Sayısı (%)	8,2	10,6	25,1	38,6	17,4	100,0
Uygulamalı Bilimler Yüksekokulu	Katılımcı Sayısı	2	11	5	21	7	46
	Katılımcı Sayısı (%)	4,3	23,9	10,9	45,7	15,2	100,0
Toplam	**Katılımcı Sayısı**	169	197	352	584	277	1579
	Katılımcı Sayısı (%)	10,7	12,5	22,3	37,0	17,5	100,0

14.3. Birim/ Bölümden Mezun Olanların Aldığı Eğitimin Üniversiteye Başlamadan Önceki Eğitim Beklentilerini Karşılama Durumu

14.3.1. Fen-Edebiyat Fakültesi'nden Mezun Olanların Aldığı Eğitimin Üniversiteye Başlamadan Önceki Eğitim Beklentilerini Karşılama Durumu

Fen-Edebiyat Fakültesi'nden mezun olan toplam katılımcı sayısı 52 olarak belirlenmiştir.

Tablo 14.3.1. Fen-Edebiyat Fakültesi

Birim/Bölüm	Kesinlikle katılmıyorum	Katılmıyorum	Ne katılıyorum ne katılmıyorum	Katılıyorum	Kesinlikle katılıyorum	Toplam

Matematik-Bilgisayar	Katılımcı Sayısı	1	0	0	0	2	3
	Katılımcı Sayısı (%)	33,3	0,0	0,0	0,0	66,7	100,0
Moleküler Biyoloji ve Genetik (İngilizce)	Katılımcı Sayısı	1	0	7	13	7	28
	Katılımcı Sayısı (%)	3,6	0,0	25,0	46,4	25,0	100,0
Psikoloji	Katılımcı Sayısı	1	5	3	1	0	10
	Katılımcı Sayısı (%)	10,0	50,0	30,0	10,0	0,0	100,0
Sosyoloji	Katılımcı Sayısı	1	1	0	5	0	7
	Katılımcı Sayısı (%)	14,3	14,3	0,0	71,4	0,0	100,0
Türk Dili ve Edebiyatı	Katılımcı Sayısı	0	0	1	1	2	4
	Katılımcı Sayısı (%)	0,0	0,0	25,0	25,0	50,0	100,0
Toplam	**Katılımcı Sayısı**	4	6	11	20	11	52
	Katılımcı Sayısı (%)	7,7	11,5	21,2	38,5	21,2	100,0

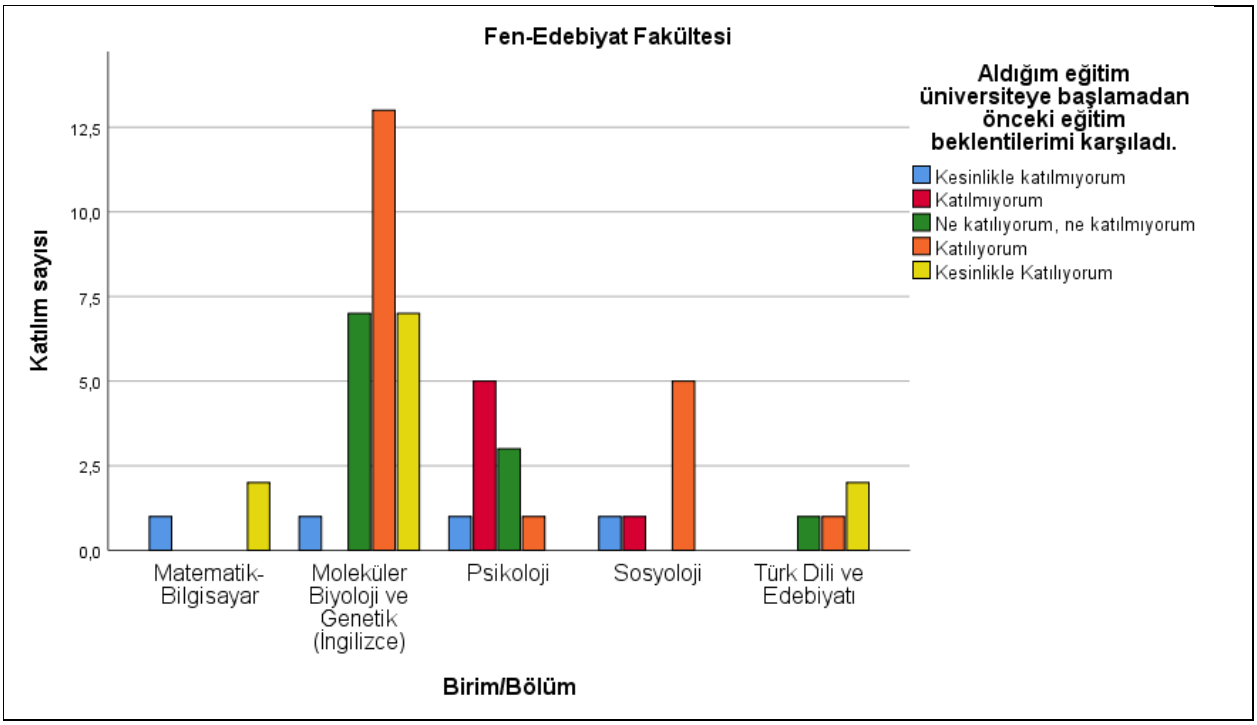

Matematik-Bilgisayar

Matematik-Bilgisayar bölümünden 3 katılımcının 1'i (%33,3) "Kesinlikle katılmıyorum", 0'ı (%0,0) "Katılmıyorum", 0'ı (%0,0) "Ne katılıyorum ne katılmıyorum", 0'ı (%0,0) "Katılıyorum", 2'si (%66,7) "Kesinlikle katılıyorum" yanıtını vermiştir.

Moleküler Biyoloji ve Genetik (İngilizce)
Moleküler Biyoloji ve Genetik (İngilizce) bölümünden 28 katılımcının 1'i (%3,6) "Kesinlikle katılmıyorum", 0'ı (%0,0) "Katılmıyorum", 7'si (%25,0) "Ne katılıyorum ne katılmıyorum", 13'ü (%46,4) "Katılıyorum", 7'si (%25,0) "Kesinlikle katılıyorum" yanıtını vermiştir.

Psikoloji
Psikoloji bölümünden 10 katılımcının 1'i (%10,0) "Kesinlikle katılmıyorum", 5'i (%50,0) "Katılmıyorum", 3'ü (%30,0) "Ne katılıyorum ne katılıyorum", 1'i (%10,0) "Katılıyorum", 0'ı (%0,0) "Kesinlikle katılmıyorum" yanıtını vermiştir.

Sosyoloji
Sosyoloji bölümünden 7 katılımcının 1'i (%14,3) "Kesinlikle katılmıyorum", 1'i (%14,3) "Katılmıyorum", 0'ı (%0,0) "Ne katılıyorum ne katılıyorum", 5'i (%71,4) "Katılıyorum", 0'ı (%0,0) "Kesinlikle katılmıyorum" yanıtını vermiştir.

Türk Dili ve Edebiyatı
Türk Dili ve Edebiyatı bölümünden 4 katılımcının 0'ı (%0,0) "Kesinlikle katılmıyorum", 0'ı (%0,0) "Katılmıyorum", 1'i (%25,0) "Ne katılıyorum ne katılıyorum", 1'i (%25,0) "Katılıyorum", 2'si (%50,0) "Kesinlikle katılıyorum" yanıtını vermiştir.

14.3.2.Güzel Sanatlar Fakültesi'nden Mezun Olanların Aldığı Eğitimin Üniversiteye Başlamadan Önceki Eğitim Beklentilerini Karşılama Durumu

Güzel Sanatlar Fakültesi'nden mezun olan toplam katılımcı sayısı 17 olarak belirlenmiştir.

Tablo 14.3.2. Güzel Sanatlar Fakültesi

Birim/Bölüm		Kesinlikle katılmıyorum	Katılmıyorum	Ne katılıyorum ne katılmıyorum	Katılıyorum	Kesinlikle katılıyorum	Toplam
Grafik Tasarımı	Katılımcı Sayısı	0	0	4	2	2	8
	Katılımcı Sayısı (%)	0,0	0,0	50,0	25,0	25,0	100,0
Moda ve Tekstil Tasarımı	Katılımcı Sayısı	2	2	0	4	1	9
	Katılımcı Sayısı (%)	22,2	22,2	0,0	44,4	11,1	100,0
Toplam	**Katılımcı Sayısı**	2	2	4	6	3	17
	Katılımcı Sayısı (%)	11,8	11,8	23,5	35,3	17,6	100,0

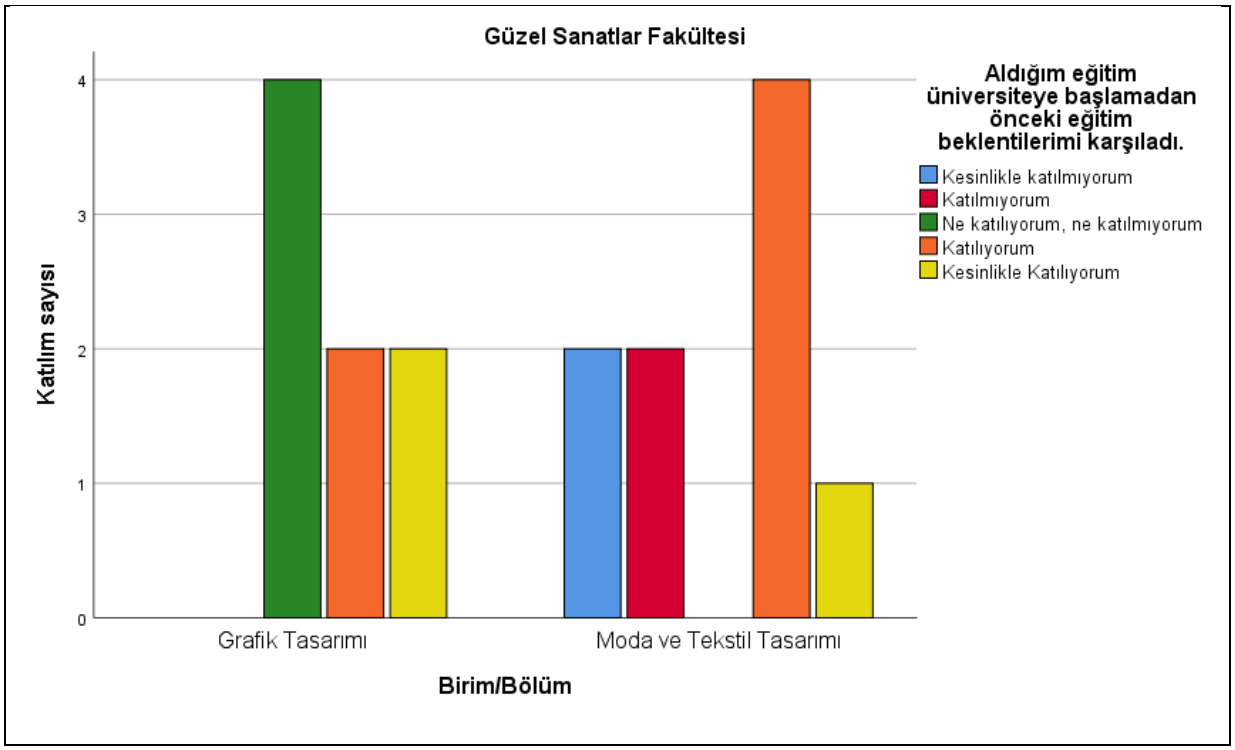

Grafik Tasarımı

Grafik Tasarımı bölümünden 8 katılımcının 0'ı (%0,0) "Kesinlikle katılmıyorum", 0'ı (%0,0) "Katılmıyorum", 4'ü (%50,0) "Ne katılıyorum ne katılmıyorum", 2'si (%25,0) "Katılıyorum", 2'si (%25,0) "Kesinlikle katılıyorum" yanıtını vermiştir.

Moda ve Tekstil Tasarımı

Moda ve Tekstil Tasarımı bölümünden 9 katılımcının 2'si (%22,2) "Kesinlikle katılmıyorum", 2'si (%22,2) "Katılmıyorum", 0'ı (%0,0) "Ne katılıyorum ne katılmıyorum", 4'ü (%44,4) "Katılıyorum", 1'i (%11,1) "Kesinlikle katılıyorum" yanıtını vermiştir.

14.3.3.İktisadi ve İdari Bilimler Fakültesi'nden Mezun Olanların Aldığı Eğitimin Üniversiteye Başlamadan Önceki Eğitim Beklentilerini Karşılama Durumu

İktisadi ve İdari Bilimler Fakültesi'nden mezun olan toplam katılımcı sayısı 66 olarak belirlenmiştir.

Tablo 14.3.3. İktisadi ve İdari Bilimler

Birim/Bölüm		Kesinlikle katılmıyorum	Katılmıyorum	Ne katılıyorum ne katılmıyorum	Katılıyorum	Kesinlikle katılıyorum	Toplam
İşletme	Katılımcı Sayısı	2	0	1	4	0	7
	Katılımcı Sayısı (%)	28,6	0,0	14,3	57,1	0,0	100,0
İşletme (İngilizce)	Katılımcı Sayısı	1	0	1	2	2	6
	Katılımcı Sayısı (%)	16,7	0,0	16,7	33,3	33,3	100,0
	Katılımcı Sayısı	1	0	2	1	6	10

Muhasebe ve Finans Yönetimi	Katılımcı Sayısı (%)	10,0	0,0	20,0	10,0	60,0	100,0
Siyaset Bilimi ve Kamu Yönetimi	Katılımcı Sayısı	1	1	4	4	2	12
	Katılımcı Sayısı (%)	8,3	8,3	33,3	33,3	16,7	100,0
Uluslararası İlişkiler	Katılımcı Sayısı	3	0	1	5	0	9
	Katılımcı Sayısı (%)	33,3	0,0	11,1	55,6	0,0	100,0
Uluslararası İlişkiler (İngilizce)	Katılımcı Sayısı	3	5	3	1	1	13
	Katılımcı Sayısı (%)	23,1	38,5	23,1	7,7	7,7	100,0
Uluslararası Ticaret ve Finans (İngilizce)	Katılımcı Sayısı	1	1	1	6	0	9
	Katılımcı Sayısı (%)	11,1	11,1	11,1	66,7	0,0	100,0
Toplam	**Katılımcı Sayısı**	12	7	13	23	11	66
	Katılımcı Sayısı (%)	18,2	10,6	19,7	34,8	16,7	100,0

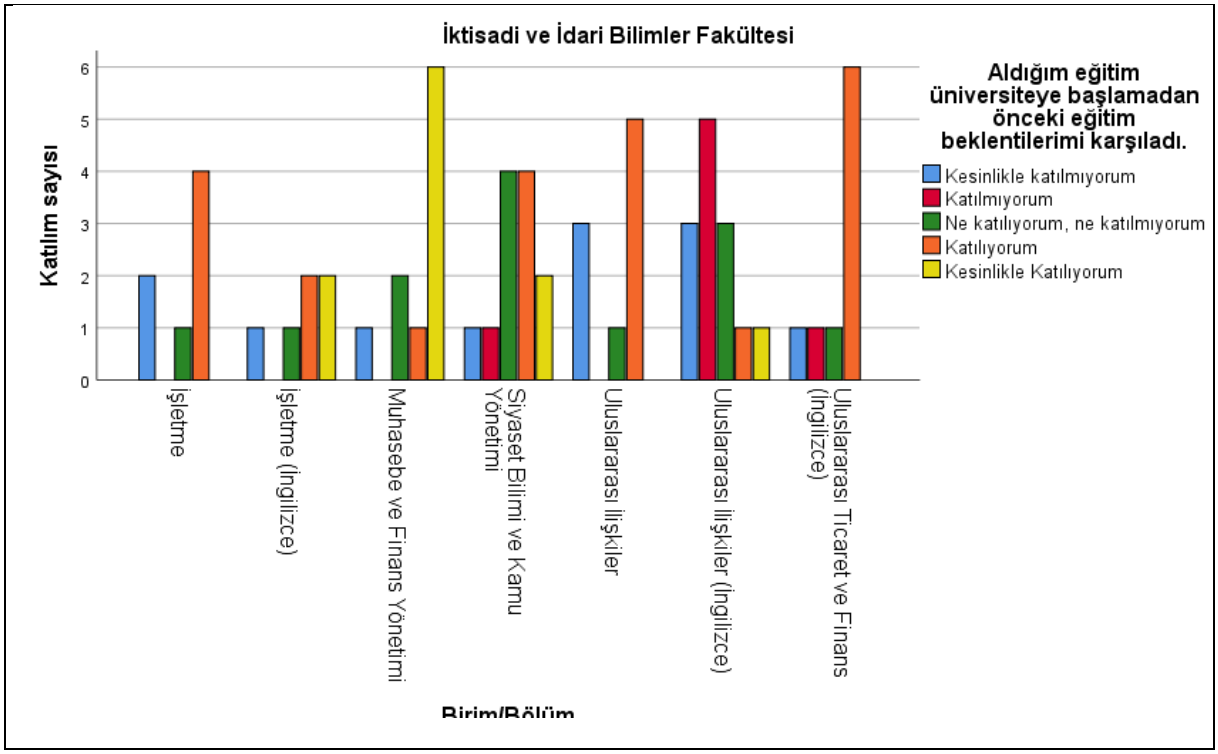

İşletme

İşletme bölümünden 7 katılımcının 2'si (%28,6) "Kesinlikle katılmıyorum", 0'ı (%0,0) "Katılmıyorum", 1'i (%14,3) "Ne katılıyorum ne katılmıyorum", 4'ü (%57,1) "Katılıyorum", 0'ı (%0,0) "Kesinlikle katılmıyorum" yanıtını vermiştir.

İşletme (İngilizce)

İşletme (İngilizce) bölümünden 6 katılımcının 1'i (%16,7) "Kesinlikle katılmıyorum", 0'ı (%0,0) "Katılmıyorum", 1'i (%16,7) "Ne katılıyorum ne katılıyorum", 2'si (%33,3) "Katılıyorum", 2'si (%33,3) "Kesinlikle katılıyorum" yanıtını vermiştir.

Muhasebe ve Finans Yönetimi
Muhasebe ve Finans Yönetimi bölümünden 10 katılımcının 1'i (%10,0) "Kesinlikle katılmıyorum", 0'ı (%0,0) "Katılmıyorum", 2'si (%20,0) "Ne katılıyorum ne katılıyorum", 1'i (%10,0) "Katılıyorum", 6'sı (%60,0) "Kesinlikle katılıyorum" yanıtını vermiştir.

Siyaset Bilimi ve Kamu Yönetimi
Siyaset Bilimi ve Kamu Yönetimi bölümünden 12 katılımcının 1'i (%8,3) "Kesinlikle katılmıyorum", 1'i (%8,3) "Katılmıyorum", 4'ü (%33,3) "Ne katılıyorum ne katılıyorum", 4'ü (%33,3) "Katılıyorum", 2'si (%16,7) "Kesinlikle katılıyorum" yanıtını vermiştir.

Uluslararası İlişkiler
Uluslararası İlişkiler bölümünden 9 katılımcının 3'ü (%33,3) "Kesinlikle katılmıyorum", 0'ı (%0,0) "Katılmıyorum", 1'i (%11,1) "Ne katılıyorum ne katılıyorum", 5'i (%55,6) "Katılıyorum", 0'ı (%0,0) "Kesinlikle katılmıyorum" yanıtını vermiştir.

Uluslararası İlişkiler (İngilizce)
Uluslararası İlişkiler (İngilizce) bölümünden 13 katılımcının 3'ü (%23,1) "Kesinlikle katılmıyorum", 5'i (%38,5) "Katılmıyorum", 3'ü (%23,1) "Ne katılıyorum ne katılıyorum", 1'i (%7,7) "Katılıyorum", 1'i (%7,7) "Kesinlikle katılıyorum" yanıtını vermiştir.

Uluslararası Ticaret ve Finans (İngilizce)
Uluslararası Ticaret ve Finans (İngilizce) bölümünden 9 katılımcının 1'i (%11,1) "Kesinlikle katılmıyorum", 1'i (%11,1) "Katılmıyorum", 1'i (%11,1) "Ne katılıyorum ne katılıyorum", 6'sı (%66,7) "Katılıyorum", 0'ı (%0,0) "Kesinlikle katılmıyorum" yanıtını vermiştir.

14.3.4.İletişim Fakültesi'nden Mezun Olanların Aldığı Eğitimin Üniversiteye Başlamadan Önceki Eğitim Beklentilerini Karşılama Durumu

İletişim Fakültesi'nden mezun olan toplam katılımcı sayısı 71 olarak belirlenmiştir.

Tablo 14.3.4. İletişim Fakültesi

Birim/Bölüm		Kesinlikle katılmıyorum	Katılmıyorum	Ne katılıyorum ne katılmıyorum	Katılıyorum	Kesinlikle katılıyorum	Toplam
Gazetecilik	Katılımcı Sayısı	0	2	2	2	1	7
	Katılımcı Sayısı (%)	0,0	28,6	28,6	28,6	14,3	100,0
Görsel İletişim Tasarımı	Katılımcı Sayısı	4	7	7	9	2	29
	Katılımcı Sayısı (%)	13,8	24,1	24,1	31,0	6,9	100,0
Halkla İlişkiler ve Reklamcılık	Katılımcı Sayısı	1	0	9	7	2	19
	Katılımcı Sayısı (%)	5,3	0,0	47,4	36,8	10,5	100,0
Medya ve İletişim Sistemleri	Katılımcı Sayısı	1	0	1	2	0	4
	Katılımcı Sayısı (%)	25,0	0,0	25,0	50,0	0,0	100,0

Radyo, Televizyon ve Sinema	Katılımcı Sayısı	1	1	1	4	1	8
	Katılımcı Sayısı (%)	12,5	12,5	12,5	50,0	12,5	100,0
Sinema ve Televizyon	Katılımcı Sayısı	1	0	0	0	0	1
	Katılımcı Sayısı (%)	100,0	0,0	0,0	0,0	0,0	100,0
Yeni Medya ve İletişim	Katılımcı Sayısı	0	0	2	0	1	3
	Katılımcı Sayısı (%)	0,0	0,0	66,7	0,0	33,3	100,0
Toplam	**Katılımcı Sayısı**	8	10	22	24	7	71
	Katılımcı Sayısı (%)	11,3	14,1	31,0	33,8	9,9	100,0

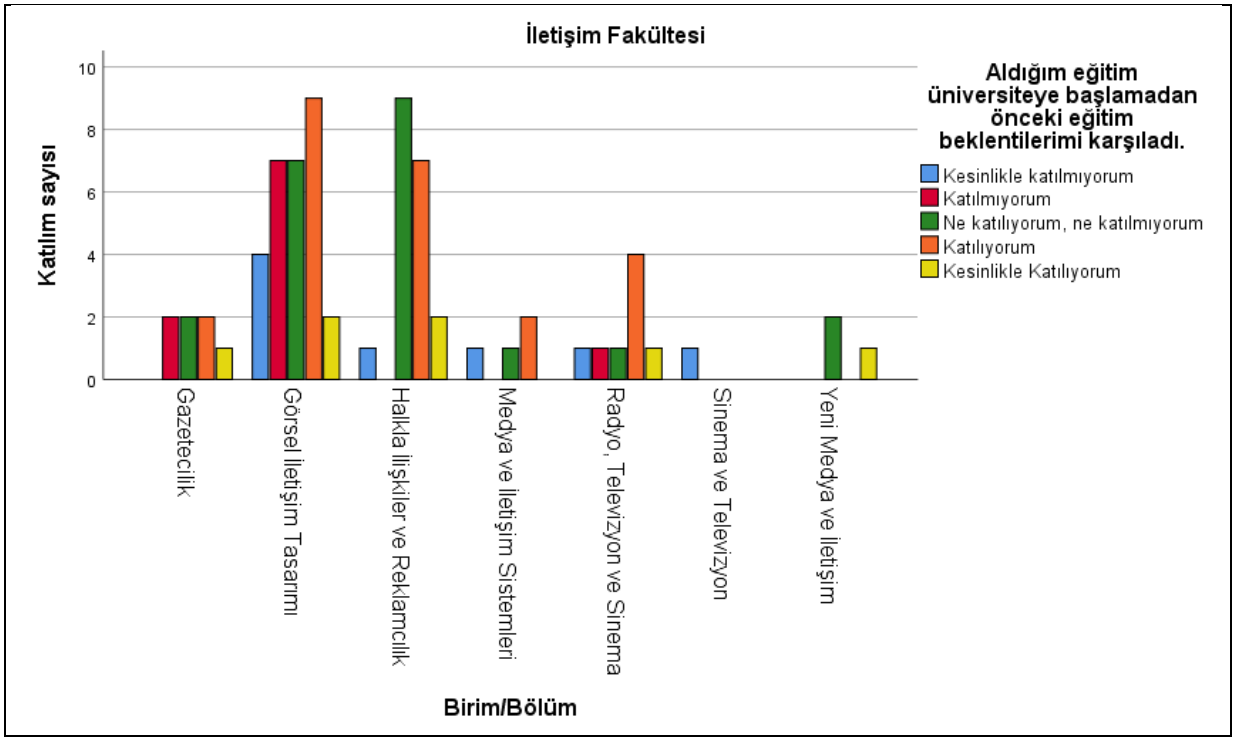

Gazetecilik

Gazetecilik bölümünden 7 katılımcının 0'ı (%0,0) "Kesinlikle katılmıyorum", 2'si (%28,6) "Katılmıyorum", 2'si (%28,6) "Ne katılıyorum ne katılmıyorum", 2'si (%28,6) "Katılıyorum", 1'i (%14,3) "Kesinlikle katılıyorum" yanıtını vermiştir.

Görsel İletişim Tasarımı

Görsel İletişim Tasarımı bölümünden 29 katılımcının 4'ü (%13,8) "Kesinlikle katılmıyorum", 7'si (%24,1) "Katılmıyorum", 7'si (%24,1) "Ne katılıyorum ne katılmıyorum", 9'u (%31,0) "Katılıyorum", 2'si (%6,9) "Kesinlikle katılıyorum" yanıtını vermiştir.

Halkla İlişkiler ve Reklamcılık

Halkla İlişkiler ve Reklamcılık bölümünden 19 katılımcının 1'i (%5,3) "Kesinlikle katılmıyorum", 0'ı (%0,0) "Katılmıyorum", 9'u (%47,4) "Ne katılıyorum ne katılıyorum", 7'si (%36,8) "Katılıyorum", 2'si (%10,5) "Kesinlikle katılıyorum" yanıtını vermiştir.

Medya ve İletişim Sistemleri
Medya ve İletişim Sistemleri bölümünden 4 katılımcının 1'i (%25,0) "Kesinlikle katılmıyorum", 0'ı (%0,0) "Katılmıyorum", 1'i (%25,0) "Ne katılıyorum ne katılıyorum", 2'si (%50,0) "Katılıyorum", 0'ı (%0,0) "Kesinlikle katılmıyorum" yanıtını vermiştir.

Radyo, Televizyon ve Sinema
Radyo, Televizyon ve Sinema bölümünden 8 katılımcının 1'i (%12,5) "Kesinlikle katılmıyorum", 1'i (%12,5) "Katılmıyorum", 1'i (%12,5) "Ne katılıyorum ne katılıyorum", 4'ü (%50,0) "Katılıyorum", 1'i (%12,5) "Kesinlikle katılıyorum" yanıtını vermiştir.

Sinema ve Televizyon
Sinema ve Televizyon bölümünden 1 katılımcının 1'i (%100,0) "Kesinlikle katılmıyorum", 0'ı (%0,0) "Katılmıyorum", 0'ı (%0,0) "Ne katılıyorum ne katılıyorum", 0'ı (%0,0) "Katılıyorum", 0'ı (%0,0) "Kesinlikle katılmıyorum" yanıtını vermiştir.

Yeni Medya ve İletişim
Yeni Medya ve İletişim bölümünden 3 katılımcının 0'ı (%0,0) "Kesinlikle katılmıyorum", 0'ı (%0,0) "Katılmıyorum", 2'si (%66,7) "Ne katılıyorum ne katılıyorum", 0'ı (%0,0) "Katılıyorum", 1'i (%33,3) "Kesinlikle katılıyorum" yanıtını vermiştir.

14.3.5.Lisansüstü Eğitim Enstitüsü'nden Mezun Olanların Aldığı Eğitimin Üniversiteye Başlamadan Önceki Eğitim Beklentilerini Karşılama Durumu

Lisansüstü Eğitim Enstitüsü'nden mezun olan toplam katılımcı sayısı 178 olarak belirlenmiştir.

Tablo 14.3.5. Lisansüstü Eğitim Enstitüsü

Birim/Bölüm		Kesinlikle katılmıyorum	Katılmıyorum	Ne katılıyorum ne katılmıyorum	Katılıyorum	Kesinlikle katılıyorum	Toplam
Elektrik-Elektronik Mühendisliği	Katılımcı Sayısı	0	0	0	1	1	2
	Katılımcı Sayısı (%)	0,0	0,0	0,0	50,0	50,0	100,0
Fizyoterapi ve Rehabilitasyon	Katılımcı Sayısı	1	1	1	1	1	5
	Katılımcı Sayısı (%)	20,0	20,0	20,0	20,0	20,0	100,0
Grafik Tasarımı	Katılımcı Sayısı	2	2	4	14	2	24
	Katılımcı Sayısı (%)	8,3	8,3	16,7	58,3	8,3	100,0
Grafik Tasarımı (Sanatta Yeterlik)	Katılımcı Sayısı	0	0	1	2	0	3
	Katılımcı Sayısı (%)	0,0	0,0	33,3	66,7	0,0	100,0
Hastane ve Sağlık Kurumları Yönetimi	Katılımcı Sayısı	0	0	3	1	0	4
	Katılımcı Sayısı (%)	0,0	0,0	75,0	25,0	0,0	100,0

Hemşirelik	Katılımcı Sayısı	0	4	3	1	2	10
	Katılımcı Sayısı (%)	0,0	40,0	30,0	10,0	20,0	100,0
İnsan Kaynakları ve Yönetimi	Katılımcı Sayısı	0	0	1	0	1	2
	Katılımcı Sayısı (%)	0,0	0,0	50,0	0,0	50,0	100,0
İnsan Kaynakları ve Yönetimi (Uzaktan Eğitim)	Katılımcı Sayısı	1	0	1	4	1	7
	Katılımcı Sayısı (%)	14,3	0,0	14,3	57,1	14,3	100,0
İşletme Doktora	Katılımcı Sayısı	1	0	0	0	1	2
	Katılımcı Sayısı (%)	50,0	0,0	0,0	0,0	50,0	100,0
İşletme Yönetimi	Katılımcı Sayısı	0	1	1	8	5	15
	Katılımcı Sayısı (%)	0,0	6,7	6,7	53,3	33,3	100,0
İşletme Yönetimi (Uzaktan Eğitim)	Katılımcı Sayısı	0	1	1	3	1	6
	Katılımcı Sayısı (%)	0,0	16,7	16,7	50,0	16,7	100,0
Kamu Yönetimi ve Siyaset Bilimi	Katılımcı Sayısı	0	0	0	1	1	2
	Katılımcı Sayısı (%)	0,0	0,0	0,0	50,0	50,0	100,0
Kentsel Sistemler Mühendisliği	Katılımcı Sayısı	0	0	0	1	0	1
	Katılımcı Sayısı (%)	0,0	0,0	0,0	100,0	0,0	100,0
Klinik Psikoloji	Katılımcı Sayısı	1	1	6	5	2	15
	Katılımcı Sayısı (%)	6,7	6,7	40,0	33,3	13,3	100,0
Klinik Psikoloji (DR)	Katılımcı Sayısı	0	1	0	0	0	1
	Katılımcı Sayısı (%)	0,0	100,0	0,0	0,0	0,0	100,0
Medya ve Kültürel Çalışmalar	Katılımcı Sayısı	0	1	1	3	1	6
	Katılımcı Sayısı (%)	0,0	16,7	16,7	50,0	16,7	100,0
Mimarlık	Katılımcı Sayısı	0	1	0	1	4	6
	Katılımcı Sayısı (%)	0,0	16,7	0,0	16,7	66,7	100,0
	Katılımcı Sayısı	1	0	2	6	1	10

Moda ve Tekstil Tasarımı	Katılımcı Sayısı (%)	10,0	0,0	20,0	60,0	10,0	100,0
Muhasebe ve Denetim	Katılımcı Sayısı	1	2	1	2	1	7
	Katılımcı Sayısı (%)	14,3	28,6	14,3	28,6	14,3	100,0
Muhasebe ve Finansman (Uzaktan Eğitim)	Katılımcı Sayısı	0	0	0	1	0	1
	Katılımcı Sayısı (%)	0,0	0,0	0,0	100,0	0,0	100,0
Mühendislik Yönetimi	Katılımcı Sayısı	0	0	0	5	2	7
	Katılımcı Sayısı (%)	0,0	0,0	0,0	71,4	28,6	100,0
Pazarlama (Uzaktan Eğitim)	Katılımcı Sayısı	0	0	0	1	0	1
	Katılımcı Sayısı (%)	0,0	0,0	0,0	100,0	0,0	100,0
Psikoloji	Katılımcı Sayısı	0	2	1	4	3	10
	Katılımcı Sayısı (%)	0,0	20,0	10,0	40,0	30,0	100,0
Psikoloji Doktora	Katılımcı Sayısı	1	0	1	0	0	2
	Katılımcı Sayısı (%)	50,0	0,0	50,0	0,0	0,0	100,0
Sağlık Yönetimi (Uzaktan Eğitim)	Katılımcı Sayısı	0	0	0	2	1	3
	Katılımcı Sayısı (%)	0,0	0,0	0,0	66,7	33,3	100,0
Sosyoloji	Katılımcı Sayısı	0	2	1	4	3	10
	Katılımcı Sayısı (%)	0,0	20,0	10,0	40,0	30,0	100,0
Türk Dili ve Edebiyatı	Katılımcı Sayısı	0	0	0	2	0	2
	Katılımcı Sayısı (%)	0,0	0,0	0,0	100,0	0,0	100,0
Uluslararası İlişkiler	Katılımcı Sayısı	0	1	1	4	1	7
	Katılımcı Sayısı (%)	0,0	14,3	14,3	57,1	14,3	100,0
Yönetim Organizasyon (Uzaktan Eğitim)	Katılımcı Sayısı	1	1	1	4	0	7
	Katılımcı Sayısı (%)	14,3	14,3	14,3	57,1	0,0	100,0
Toplam	**Katılımcı Sayısı**	10	21	31	81	35	178
	Katılımcı Sayısı (%)	5,6	11,8	17,4	45,5	19,7	100,0

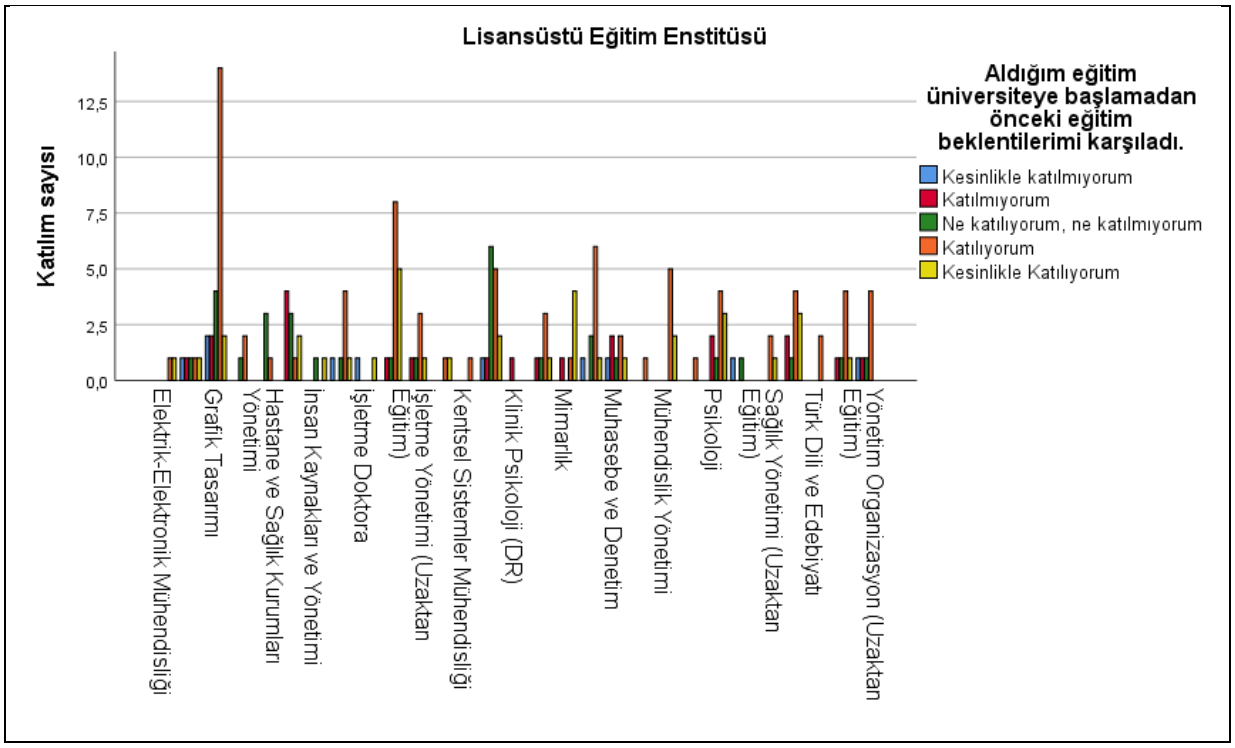

Elektrik-Elektronik Mühendisliği
Elektrik-Elektronik Mühendisliği bölümünden 2 katılımcının 0'ı (%0,0) "Kesinlikle katılmıyorum", 0'ı (%0,0) "Katılmıyorum", 0'ı (%0,0) "Ne katılıyorum ne katılmıyorum", 1'i (%50,0) "Katılıyorum", 1'i (%50,0) "Kesinlikle katılıyorum" yanıtını vermiştir.

Fizyoterapi ve Rehabilitasyon
Fizyoterapi ve Rehabilitasyon bölümünden 5 katılımcının 1'i (%20,0) "Kesinlikle katılmıyorum", 1'i (%20,0) "Katılmıyorum", 1'i (%20,0) "Ne katılıyorum ne katılmıyorum", 1'i (%20,0) "Katılıyorum", 1'i (%20,0) "Kesinlikle katılıyorum" yanıtını vermiştir.

Grafik Tasarımı
Grafik Tasarımı bölümünden 24 katılımcının 2'si (%8,3) "Kesinlikle katılmıyorum", 2'si (%8,3) "Katılmıyorum", 4'ü (%16,7) "Ne katılıyorum ne katılıyorum", 14'ü (%58,3) "Katılıyorum", 2'si (%8,3) "Kesinlikle katılıyorum" yanıtını vermiştir.

Grafik Tasarımı (Sanatta Yeterlik)
Grafik Tasarımı (Sanatta Yeterlik) bölümünden 3 katılımcının 0'ı (%0,0) "Kesinlikle katılmıyorum", 0'ı (%0,0) "Katılmıyorum", 1'i (%33,3) "Ne katılıyorum ne katılıyorum", 2'si (%66,7) "Katılıyorum", 0'ı (%0,0) "Kesinlikle katılmıyorum" yanıtını vermiştir.

Hastane ve Sağlık Kurumları Yönetimi
Hastane ve Sağlık Kurumları Yönetimi bölümünden 4 katılımcının 0'ı (%0,0) "Kesinlikle katılmıyorum", 0'ı (%0,0) "Katılmıyorum", 3'ü (%75,0) "Ne katılıyorum ne katılıyorum", 1'i (%25,0) "Katılıyorum", 0'ı (%0,0) "Kesinlikle katılmıyorum" yanıtını vermiştir.

Hemşirelik

Hemşirelik bölümünden 10 katılımcının 0'ı (%0,0) "Kesinlikle katılmıyorum", 4'ü (%40,0) "Katılmıyorum", 3'ü (%30,0) "Ne katılıyorum ne katılıyorum", 1'i (%10,0) "Katılıyorum", 2'si (%20,0) "Kesinlikle katılıyorum" yanıtını vermiştir.

İnsan Kaynakları ve Yönetimi
İnsan Kaynakları ve Yönetimi bölümünden 2 katılımcının 0'ı (%0,0) "Kesinlikle katılmıyorum", 0'ı (%0,0) "Katılmıyorum", 1'i (%50,0) "Ne katılıyorum ne katılıyorum", 0'ı (%0,0) "Katılıyorum", 1'i (%50,0) "Kesinlikle katılıyorum" yanıtını vermiştir.

İnsan Kaynakları ve Yönetimi (Uzaktan Eğitim)
İnsan Kaynakları ve Yönetimi (Uzaktan Eğitim) bölümünden 7 katılımcının 1'i (%14,3) "Kesinlikle katılmıyorum", 0'ı (%0,0) "Katılmıyorum", 1'i (%14,3) "Ne katılıyorum ne katılıyorum", 4'ü (%57,1) "Katılıyorum", 1'i (%14,3) "Kesinlikle katılıyorum" yanıtını vermiştir.

İşletme Doktora
İşletme Doktora bölümünden 2 katılımcının 1'i (%50,0) "Kesinlikle katılmıyorum", 0'ı (%0,0) "Katılmıyorum", 0'ı (%0,0) "Ne katılıyorum ne katılıyorum", 0'ı (%0,0) "Katılıyorum", 1'i (%50,0) "Kesinlikle katılıyorum" yanıtını vermiştir.

İşletme Yönetimi
İşletme Yönetimi bölümünden 15 katılımcının 0'ı (%0,0) "Kesinlikle katılmıyorum", 1'i (%6,7) "Katılmıyorum", 1'i (%6,7) "Ne katılıyorum ne katılmıyorum", 8'i (%53,3) "Katılıyorum", 5'i (%33,3) "Kesinlikle katılıyorum" yanıtını vermiştir.

İşletme Yönetimi (Uzaktan Eğitim)
İşletme Yönetimi (Uzaktan Eğitim) bölümünden 6 katılımcının 0'ı (%0,0) "Kesinlikle katılmıyorum", 1'i (%16,7) "Katılmıyorum", 1'i (%16,7) "Ne katılıyorum ne katılıyorum", 3'ü (%50,0) "Katılıyorum", 1'i (%16,7) "Kesinlikle katılıyorum" yanıtını vermiştir.

Kamu Yönetimi ve Siyaset Bilimi
Kamu Yönetimi ve Siyaset Bilimi bölümünden 2 katılımcının 0'ı (%0,0) "Kesinlikle katılmıyorum", 0'ı (%0,0) "Katılmıyorum", 0'ı (%0,0) "Ne katılıyorum ne katılmıyorum", 1'i (%50,0) "Katılıyorum", 1'i (%50,0) "Kesinlikle katılıyorum" yanıtını vermiştir.

Kentsel Sistemler Mühendisliği
Kentsel Sistemler Mühendisliği bölümünden 1 katılımcının 0'ı (%0,0) "Kesinlikle katılmıyorum", 0'ı (%0,0) "Katılmıyorum", 0'ı (%0,0) "Ne katılıyorum ne katılıyorum", 1'i (%100,0) "Katılıyorum", 0'ı (%0,0) "Kesinlikle katılıyorum" yanıtını vermiştir.

Klinik Psikoloji
Klinik Psikoloji bölümünden 15 katılımcının 1'i (%6,7) "Kesinlikle katılmıyorum", 1'i (%6,7) "Katılmıyorum", 6'sı (%40,0) "Ne katılıyorum ne katılıyorum", 5'i (%33,3) "Katılıyorum", 2'si (%13,3) "Kesinlikle katılıyorum" yanıtını vermiştir.

Klinik Psikoloji (DR)
Klinik Psikoloji (DR) bölümünden 1 katılımcının 0'ı (%0,0) "Kesinlikle katılmıyorum", 1'i (%100,0) "Katılmıyorum", 0'ı (%0,0) "Ne katılıyorum ne katılıyorum", 0'ı (%0,0) "Katılıyorum", 0'ı (%0,0) "Kesinlikle katılmıyorum" yanıtını vermiştir.

Medya ve Kültürel Çalışmalar
Medya ve Kültürel Çalışmalar bölümünden 6 katılımcının 0'ı (%0,0) "Kesinlikle katılmıyorum", 1'i (%16,7) "Katılmıyorum", 1'i (%16,7) "Ne katılıyorum ne katılıyorum", 3'ü (%50,0) "Katılıyorum", 1'i (%16,7) "Kesinlikle katılıyorum" yanıtını vermiştir.

Mimarlık
Mimarlık bölümünden 6 katılımcının 0'ı (%0,0) "Kesinlikle katılmıyorum", 1'i (%16,7) "Katılmıyorum", 0'ı (%0,0) "Ne katılıyorum ne katılmıyorum", 1'i (%16,7) "Katılıyorum", 4'ü (%66,7) "Kesinlikle katılıyorum" yanıtını vermiştir.

Moda ve Tekstil Tasarımı
Moda ve Tekstil Tasarımı bölümünden 10 katılımcının 1'i (%10,0) "Kesinlikle katılmıyorum", 0'ı (%0,0) "Katılmıyorum", 2'si (%20,0) "Ne katılıyorum ne katılıyorum", 6'sı (%60,0) "Katılıyorum", 1'i (%10,0) "Kesinlikle katılıyorum" yanıtını vermiştir.

Muhasebe ve Denetim
Muhasebe ve Denetim bölümünden 7 katılımcının 1'i (%14,3) "Kesinlikle katılmıyorum", 2'si (%28,6) "Katılmıyorum", 1'i (%14,3) "Ne katılıyorum ne katılıyorum", 2'si (%28,6) "Katılıyorum", 1'i (%14,3) "Kesinlikle katılıyorum" yanıtını vermiştir.

Muhasebe ve Finansman (Uzaktan Eğitim)
Muhasebe ve Finansman (Uzaktan Eğitim) bölümünden 1 katılımcının 0'ı (%0,0) "Kesinlikle katılmıyorum", 0'ı (%0,0) "Katılmıyorum", 0'ı (%0,0) "Ne katılıyorum ne katılıyorum", 1'i (%100,0) "Katılıyorum", 0'ı (%0,0) "Kesinlikle katılmıyorum" yanıtını vermiştir.

Mühendislik Yönetimi
Mühendislik Yönetimi bölümünden 7 katılımcının 0'ı (%0,0) "Kesinlikle katılmıyorum", 0'ı (%0,0) "Katılmıyorum", 0'ı (%0,0) "Ne katılıyorum ne katılıyorum", 5'i (%71,4) "Katılıyorum", 2'si (%28,6) "Kesinlikle katılıyorum" yanıtını vermiştir.

Pazarlama (Uzaktan Eğitim)
Pazarlama (Uzaktan Eğitim) bölümünden 1 katılımcının 0'ı (%0,0) "Kesinlikle katılmıyorum", 0'ı (%0,0) "Katılmıyorum", 0'ı (%0,0) "Ne katılıyorum ne katılıyorum", 1'i (%100,0) "Katılıyorum", 0'ı (%0,0) "Kesinlikle katılmıyorum" yanıtını vermiştir.

Psikoloji
Psikoloji bölümünden 10 katılımcının 0'ı (%0,0) "Kesinlikle katılmıyorum", 2'si (%20,0) "Katılmıyorum", 1'i (%10,0) "Ne katılıyorum ne katılmıyorum", 4'ü (%40,0) "Katılıyorum", 3'ü (%30,0) "Kesinlikle katılıyorum" yanıtını vermiştir.

Psikoloji Doktora
Psikoloji Doktora bölümünden 2 katılımcının 1'i (%50,0) "Kesinlikle katılmıyorum", 0'ı (%0,0) "Katılmıyorum", 1'i (%50,0) "Ne katılıyorum ne katılıyorum", 0'ı (%0,0) "Katılıyorum", 0'ı (%0,0) "Kesinlikle katılmıyorum" yanıtını vermiştir.

Sağlık Yönetimi (Uzaktan Eğitim)

Sağlık Yönetimi (Uzaktan Eğitim) bölümünden 3 katılımcının 0'ı (%0,0) "Kesinlikle katılmıyorum", 0'ı (%0,0) "Katılmıyorum", 0'ı (%0,0) "Ne katılıyorum ne katılıyorum", 2'si (%66,7) "Katılıyorum", 1'i (%33,3) "Kesinlikle katılıyorum" yanıtını vermiştir.

Sosyoloji
Sosyoloji bölümünden 10 katılımcının 0'ı (%0,0) "Kesinlikle katılmıyorum", 2'si (%20,0) "Katılmıyorum", 1'i (%10,0) "Ne katılıyorum ne katılıyorum", 4'ü (%40,0) "Katılıyorum", 3'ü (%30,0) "Kesinlikle katılıyorum" yanıtını vermiştir.

Türk Dili ve Edebiyatı
Türk Dili ve Edebiyatı bölümünden 2 katılımcının 0'ı (%0,0) "Kesinlikle katılmıyorum", 0'ı (%0,0) "Katılmıyorum", 0'ı (%0,0) "Ne katılıyorum ne katılıyorum", 2'si (%100,0) "Katılıyorum", 0'ı (%0,0) "Kesinlikle katılmıyorum" yanıtını vermiştir.

Uluslararası İlişkiler
Uluslararası İlişkiler bölümünden 7 katılımcının 0'ı (%0,0) "Kesinlikle katılmıyorum", 1'i (%14,3) "Katılmıyorum", 1'i (%14,3) "Ne katılıyorum ne katılıyorum", 4'ü (%57,1) "Katılıyorum", 1'i (%14,3) "Kesinlikle katılıyorum" yanıtını vermiştir.

Yönetim Organizasyon (Uzaktan Eğitim)
Yönetim Organizasyon (Uzaktan Eğitim) bölümünden 7 katılımcının 1'i (%14,3) "Kesinlikle katılmıyorum", 1'i (%14,3) "Katılmıyorum", 1'i (%14,3) "Ne katılıyorum ne katılıyorum", 4'ü (%57,1) "Katılıyorum", 0'ı (%0,0) "Kesinlikle katılmıyorum" yanıtını vermiştir.

14.3.6.Meslek Yüksekokulu'ndan Mezun Olanların Aldığı Eğitimin Üniversiteye Başlamadan Önceki Eğitim Beklentilerini Karşılama Durumu

Meslek Yüksekokulu'ndan mezun olan toplam katılımcı sayısı 755 olarak belirlenmiştir.

Tablo 14.3.6. Meslek Yüksekokulu

Birim/Bölüm		Kesinlikle katılmıyorum	Katılmıyorum	Ne katılıyorum ne katılmıyorum	Katılıyorum	Kesinlikle katılıyorum	Toplam
Adalet	Katılımcı Sayısı	1	1	4	5	1	12
	Katılımcı Sayısı (%)	8,3	8,3	33,3	41,7	8,3	100,0
Anestezi	Katılımcı Sayısı	15	11	17	27	8	78
	Katılımcı Sayısı (%)	19,2	14,1	21,8	34,6	10,3	100,0
Aşçılık	Katılımcı Sayısı	3	2	2	1	3	11
	Katılımcı Sayısı (%)	27,3	18,2	18,2	9,1	27,3	100,0
Bankacılık ve Sigortacılık	Katılımcı Sayısı	0	1	2	5	3	11
	Katılımcı Sayısı (%)	0,0	9,1	18,2	45,5	27,3	100,0

Basım ve Yayın Teknolojileri	Katılımcı Sayısı	1	0	1	2	0	4
	Katılımcı Sayısı (%)	25,0	0,0	25,0	50,0	0,0	100,0
Bilgisayar Destekli Tasarımı ve Animasyon Programı	Katılımcı Sayısı	2	0	4	3	0	9
	Katılımcı Sayısı (%)	22,2	0,0	44,4	33,3	0,0	100,0
Bilgisayar Programcılığı	Katılımcı Sayısı	6	4	5	5	2	22
	Katılımcı Sayısı (%)	27,3	18,2	22,7	22,7	9,1	100,0
Çocuk Gelişimi	Katılımcı Sayısı	2	3	8	23	10	46
	Katılımcı Sayısı (%)	4,3	6,5	17,4	50,0	21,7	100,0
Dış Ticaret	Katılımcı Sayısı	3	0	0	1	1	5
	Katılımcı Sayısı (%)	60,0	0,0	0,0	20,0	20,0	100,0
Diş Protez Teknolojisi	Katılımcı Sayısı	0	1	0	0	0	1
	Katılımcı Sayısı (%)	0,0	100,0	0,0	0,0	0,0	100,0
Elektrik	Katılımcı Sayısı	0	0	1	4	3	8
	Katılımcı Sayısı (%)	0,0	0,0	12,5	50,0	37,5	100,0
Elektronik Teknolojisi	Katılımcı Sayısı	0	1	1	2	0	4
	Katılımcı Sayısı (%)	0,0	25,0	25,0	50,0	0,0	100,0
Fizyoterapi	Katılımcı Sayısı	4	0	6	16	10	36
	Katılımcı Sayısı (%)	11,1	0,0	16,7	44,4	27,8	100,0
Grafik Tasarımı	Katılımcı Sayısı	5	3	7	13	3	31
	Katılımcı Sayısı (%)	16,1	9,7	22,6	41,9	9,7	100,0
Halkla İlişkiler ve Tanıtım	Katılımcı Sayısı	0	4	0	4	3	11
	Katılımcı Sayısı (%)	0,0	36,4	0,0	36,4	27,3	100,0
İlk ve Acil Yardım	Katılımcı Sayısı	6	9	5	5	2	27
	Katılımcı Sayısı (%)	22,2	33,3	18,5	18,5	7,4	100,0
	Katılımcı Sayısı	1	1	2	2	0	6

İnsan Kaynakları Yönetimi	Katılımcı Sayısı (%)	16,7	16,7	33,3	33,3	0,0	100,0
İnşaat Teknolojisi	Katılımcı Sayısı	0	1	0	0	0	1
	Katılımcı Sayısı (%)	0,0	100,0	0,0	0,0	0,0	100,0
İş Sağlığı ve Güvenliği	Katılımcı Sayısı	1	2	2	13	14	32
	Katılımcı Sayısı (%)	3,1	6,3	6,3	40,6	43,8	100,0
İşçi Sağlığı ve İş Güvenliği	Katılımcı Sayısı	0	2	1	2	4	9
	Katılımcı Sayısı (%)	0,0	22,2	11,1	22,2	44,4	100,0
İşletme Yönetimi	Katılımcı Sayısı	2	1	0	1	1	5
	Katılımcı Sayısı (%)	40,0	20,0	0,0	20,0	20,0	100,0
Lojistik	Katılımcı Sayısı	0	0	8	4	3	15
	Katılımcı Sayısı (%)	0,0	0,0	53,3	26,7	20,0	100,0
Makine	Katılımcı Sayısı	0	0	1	0	0	1
	Katılımcı Sayısı (%)	0,0	0,0	100,0	0,0	0,0	100,0
Mimari Restorasyon	Katılımcı Sayısı	3	1	8	13	1	26
	Katılımcı Sayısı (%)	11,5	3,8	30,8	50,0	3,8	100,0
Moda Tasarımı	Katılımcı Sayısı	2	3	2	3	1	11
	Katılımcı Sayısı (%)	18,2	27,3	18,2	27,3	9,1	100,0
Muhasebe ve Vergi Uygulamaları	Katılımcı Sayısı	1	0	6	6	7	20
	Katılımcı Sayısı (%)	5,0	0,0	30,0	30,0	35,0	100,0
Optisyenlik	Katılımcı Sayısı	1	1	4	3	6	15
	Katılımcı Sayısı (%)	6,7	6,7	26,7	20,0	40,0	100,0
Radyo ve Televizyon Programcılığı	Katılımcı Sayısı	1	3	4	6	2	16
	Katılımcı Sayısı (%)	6,3	18,8	25,0	37,5	12,5	100,0
Sağlık Kurumları İşletmeciliği	Katılımcı Sayısı	3	3	0	2	1	9
	Katılımcı Sayısı (%)	33,3	33,3	0,0	22,2	11,1	100,0

Sivil Hava Ulaştırma İşletmeciliği	Katılımcı Sayısı	5	4	6	13	2	30
	Katılımcı Sayısı (%)	16,7	13,3	20,0	43,3	6,7	100,0
Sivil Havacılık Kabin Hizmetleri	Katılımcı Sayısı	9	3	6	9	9	36
	Katılımcı Sayısı (%)	25,0	8,3	16,7	25,0	25,0	100,0
Tıbbi Dokümantasyon ve Sekreterlik	Katılımcı Sayısı	1	3	4	9	7	24
	Katılımcı Sayısı (%)	4,2	12,5	16,7	37,5	29,2	100,0
Tıbbi Görüntüleme Teknikleri	Katılımcı Sayısı	4	11	21	14	12	62
	Katılımcı Sayısı (%)	6,5	17,7	33,9	22,6	19,4	100,0
Tıbbi Laboratuvar Teknikleri	Katılımcı Sayısı	3	3	3	9	9	27
	Katılımcı Sayısı (%)	11,1	11,1	11,1	33,3	33,3	100,0
Turist Rehberliği	Katılımcı Sayısı	3	3	5	17	11	39
	Katılımcı Sayısı (%)	7,7	7,7	12,8	43,6	28,2	100,0
Turizm Rehberliği	Katılımcı Sayısı	0	1	0	1	2	4
	Katılımcı Sayısı (%)	0,0	25,0	0,0	25,0	50,0	100,0
Turizm ve Otel İşletmeciliği	Katılımcı Sayısı	0	0	0	0	1	1
	Katılımcı Sayısı (%)	0,0	0,0	0,0	0,0	100,0	100,0
Uçak Teknolojisi	Katılımcı Sayısı	2	3	0	0	2	7
	Katılımcı Sayısı (%)	28,6	42,9	0,0	0,0	28,6	100,0
Uygulamalı İngilizce Çevirmenlik	Katılımcı Sayısı	4	4	9	15	11	43
	Katılımcı Sayısı (%)	9,3	9,3	20,9	34,9	25,6	100,0
Toplam	**Katılımcı Sayısı**	94	93	155	258	155	755
	Katılımcı Sayısı (%)	12,5	12,3	20,5	34,2	20,5	100,0

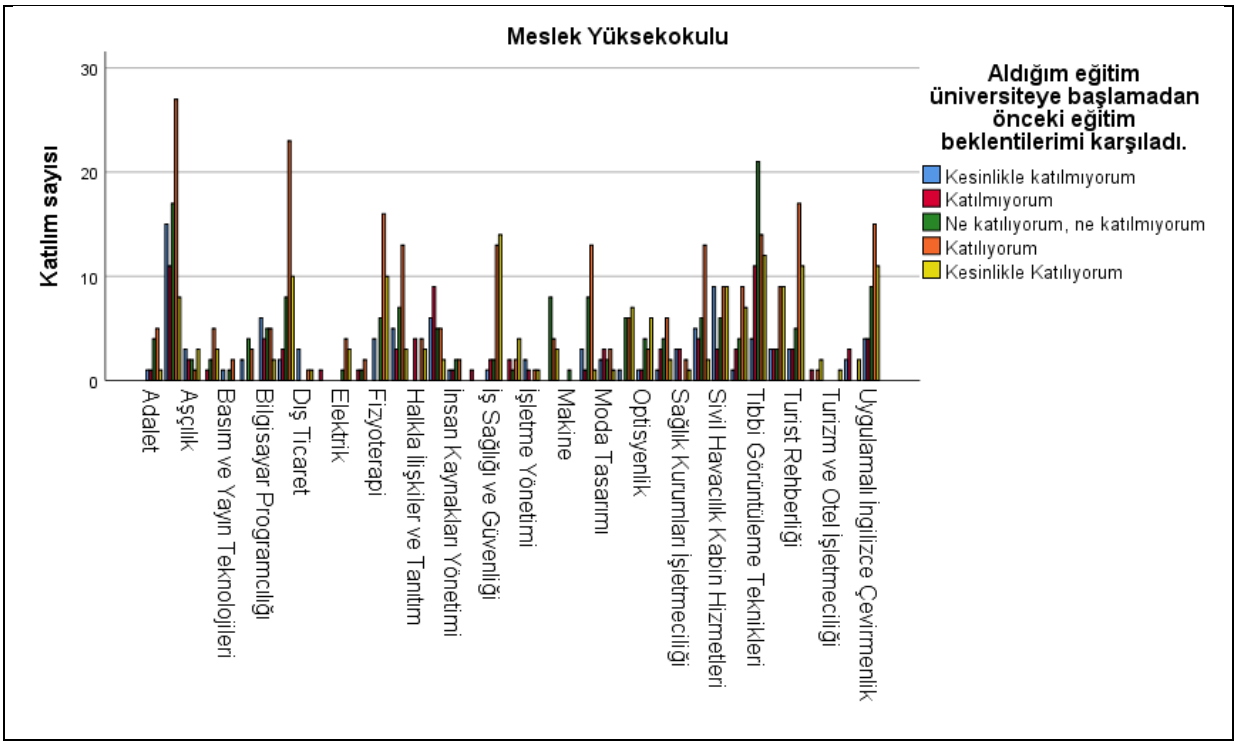

Adalet

Adalet bölümünden 12 katılımcının 1'i (%8,3) "Kesinlikle katılmıyorum", 1'i (%8,3) "Katılmıyorum", 4'ü (%33,3) "Ne katılıyorum ne katılmıyorum", 5'i (%41,7) "Katılıyorum", 1'i (%8,3) "Kesinlikle katılıyorum" yanıtını vermiştir.

Anestezi

Anestezi bölümünden 78 katılımcının 15'i (%19,2) "Kesinlikle katılmıyorum", 11'i (%14,1) "Katılmıyorum", 17'si (%21,8) "Ne katılıyorum ne katılmıyorum", 27'si (%34,6) "Katılıyorum", 8'i (%10,3) "Kesinlikle katılıyorum" yanıtını vermiştir.

Aşçılık

Aşçılık bölümünden 11 katılımcının 3'ü (%27,3) "Kesinlikle katılmıyorum", 2'si (%18,2) "Katılmıyorum", 2'si (%18,2) "Ne katılıyorum ne katılmıyorum", 1'i (%9,1) "Katılıyorum", 3'ü (%27,3) "Kesinlikle katılıyorum" yanıtını vermiştir.

Bankacılık ve Sigortacılık

Bankacılık ve Sigortacılık bölümünden 11 katılımcının 0'ı (%0,0) "Kesinlikle katılmıyorum", 1'i (%9,1) "Katılmıyorum", 2'si (%18,2) "Ne katılıyorum ne katılmıyorum", 5'i (%45,5) "Katılıyorum", 3'ü (%27,3) "Kesinlikle katılıyorum" yanıtını vermiştir.

Basım ve Yayın Teknolojileri

Basım ve Yayın Teknolojileri bölümünden 4 katılımcının 1'i (%25,0) "Kesinlikle katılmıyorum", 0'ı (%0,0) "Katılmıyorum", 1'i (%25,0) "Ne katılıyorum ne katılıyorum", 2'si (%50,0) "Katılıyorum", 0'ı (%0,0) "Kesinlikle katılmıyorum" yanıtını vermiştir.

Bilgisayar Destekli Tasarımı ve Animasyon Programı

Bilgisayar Destekli Tasarımı ve Animasyon Programı bölümünden 9 katılımcının 2'si (%22,2) "Kesinlikle katılmıyorum", 0'ı (%0,0) "Katılmıyorum", 4'ü (%44,4) "Ne katılıyorum ne

katılıyorum", 3'ü (%33,3) "Katılıyorum", 0'ı (%0,0) "Kesinlikle katılmıyorum" yanıtını vermiştir.

Bilgisayar Programcılığı
Bilgisayar Programcılığı bölümünden 22 katılımcının 6'sı (%27,3) "Kesinlikle katılmıyorum", 4'ü (%18,2) "Katılmıyorum", 5'i (%22,7) "Ne katılıyorum ne katılıyorum", 5'i (%22,7) "Katılıyorum", 2'si (%9,1) "Kesinlikle katılıyorum" yanıtını vermiştir.

Çocuk Gelişimi
Çocuk Gelişimi bölümünden 46 katılımcının 2'si (%4,3) "Kesinlikle katılmıyorum", 3'ü (%6,5) "Katılmıyorum", 8'i (%17,4) "Ne katılıyorum ne katılıyorum", 23'ü (%50,0) "Katılıyorum", 10'u (%21,7) "Kesinlikle katılıyorum" yanıtını vermiştir.

Dış Ticaret
Dış Ticaret bölümünden 5 katılımcının 3'ü (%60,0) "Kesinlikle katılmıyorum", 0'ı (%0,0) "Katılmıyorum", 0'ı (%0,0) "Ne katılıyorum ne katılıyorum", 1'i (%20,0) "Katılıyorum", 1'i (%20,0) "Kesinlikle katılıyorum" yanıtını vermiştir.

Diş Protez Teknolojisi
Diş Protez Teknolojisi bölümünden 1 katılımcının 0'ı (%0,0) "Kesinlikle katılmıyorum", 1'i (%100,0) "Katılmıyorum", 0'ı (%0,0) "Ne katılıyorum ne katılıyorum", 0'ı (%0,0) "Katılıyorum", 0'ı (%0,0) "Kesinlikle katılmıyorum" yanıtını vermiştir.

Elektrik
Elektrik bölümünden 8 katılımcının 0'ı (%0,0) "Kesinlikle katılmıyorum", 0'ı (%0,0) "Katılmıyorum", 1'i (%12,5) "Ne katılıyorum ne katılıyorum", 4'ü (%50,0) "Katılıyorum", 3'ü (%37,5) "Kesinlikle katılıyorum" yanıtını vermiştir.

Elektronik Teknolojisi
Elektronik Teknolojisi bölümünden 4 katılımcının 0'ı (%0,0) "Kesinlikle katılmıyorum", 1'i (%25,0) "Katılmıyorum", 1'i (%25,0) "Ne katılıyorum ne katılıyorum", 2'si (%50,0) "Katılıyorum", 0'ı (%0,0) "Kesinlikle katılmıyorum" yanıtını vermiştir.

Fizyoterapi
Fizyoterapi bölümünden 36 katılımcının 4'ü (%11,1) "Kesinlikle katılmıyorum", 0'ı (%0,0) "Katılmıyorum", 6'sı (%16,7) "Ne katılıyorum ne katılıyorum", 16'sı (%44,4) "Katılıyorum", 10'u (%27,8) "Kesinlikle katılıyorum" yanıtını vermiştir.

Grafik Tasarımı
Grafik Tasarımı bölümünden 31 katılımcının 5'i (%16,1) "Kesinlikle katılmıyorum", 3'ü (%9,7) "Katılmıyorum", 7'si (%22,6) "Ne katılıyorum ne katılıyorum", 13'ü (%41,9) "Katılıyorum", 3'ü (%9,7) "Kesinlikle katılıyorum" yanıtını vermiştir.

Halkla İlişkiler ve Tanıtım
Halkla İlişkiler ve Tanıtım bölümünden 11 katılımcının 0'ı (%0,0) "Kesinlikle katılmıyorum", 4'ü (%36,4) "Katılmıyorum", 0'ı (%0,0) "Ne katılıyorum ne katılıyorum", 4'ü (%36,4) "Katılıyorum", 3'ü (%27,3) "Kesinlikle katılıyorum" yanıtını vermiştir.

İlk ve Acil Yardım

İlk ve Acil Yardım bölümünden 27 katılımcının 6'sı (%22,2) "Kesinlikle katılmıyorum", 9'u (%33,3) "Katılmıyorum", 5'i (%18,5) "Ne katılıyorum ne katılıyorum", 5'i (%18,5) "Katılıyorum", 2'si (%7,4) "Kesinlikle katılıyorum" yanıtını vermiştir.

İnsan Kaynakları Yönetimi
İnsan Kaynakları Yönetimi bölümünden 6 katılımcının 1'i (%16,7) "Kesinlikle katılmıyorum", 1'i (%16,7) "Katılmıyorum", 2'si (%33,3) "Ne katılıyorum ne katılıyorum", 2'si (%33,3) "Katılıyorum", 0'ı (%0,0) "Kesinlikle katılmıyorum" yanıtını vermiştir.

İnşaat Teknolojisi
İnşaat Teknolojisi bölümünden 1 katılımcının 0'ı (%0,0) "Kesinlikle katılmıyorum", 1'i (%100,0) "Katılmıyorum", 0'ı (%0,0) "Ne katılıyorum ne katılıyorum", 0'ı (%0,0) "Katılıyorum", 0'ı (%0,0) "Kesinlikle katılmıyorum" yanıtını vermiştir.

İş Sağlığı ve Güvenliği
İş Sağlığı ve Güvenliği bölümünden 32 katılımcının 1'i (%3,1) "Kesinlikle katılmıyorum", 2'si (%6,3) "Katılmıyorum", 2'si (%6,3) "Ne katılıyorum ne katılıyorum", 13'ü (%40,6) "Katılıyorum", 14'ü (%43,8) "Kesinlikle katılıyorum" yanıtını vermiştir.

İşçi Sağlığı ve İş Güvenliği
İşçi Sağlığı ve İş Güvenliği bölümünden 9 katılımcının 0'ı (%0,0) "Kesinlikle katılmıyorum", 2'si (%22,2) "Katılmıyorum", 1'i (%11,1) "Ne katılıyorum ne katılıyorum", 2'si (%22,2) "Katılıyorum", 4'ü (%44,4) "Kesinlikle katılıyorum" yanıtını vermiştir.

İşletme Yönetimi
İşletme Yönetimi bölümünden 5 katılımcının 2'si (%40,0) "Kesinlikle katılmıyorum", 1'i (%20,0) "Katılmıyorum", 0'ı (%0,0) "Ne katılıyorum ne katılmıyorum", 1'i (%20,0) "Katılıyorum", 1'i (%20,0) "Kesinlikle katılıyorum" yanıtını vermiştir.

Lojistik
Lojistik bölümünden 15 katılımcının 0'ı (%0,0) "Kesinlikle katılmıyorum", 0'ı (%0,0) "Katılmıyorum", 8'i (%53,3) "Ne katılıyorum ne katılıyorum", 4'ü (%26,7) "Katılıyorum", 3'ü (%20,0) "Kesinlikle katılıyorum" yanıtını vermiştir.

Makine
Makine bölümünden 1 katılımcının 0'ı (%0,0) "Kesinlikle katılmıyorum", 0'ı (%0,0) "Katılmıyorum", 1'i (%100,0) "Ne katılıyorum ne katılıyorum", 0'ı (%0,0) "Katılıyorum", 0'ı (%0,0) "Kesinlikle katılmıyorum" yanıtını vermiştir.

Mimari Restorasyon
Mimari Restorasyon bölümünden 26 katılımcının 3'ü (%11,5) "Kesinlikle katılmıyorum", 1'i (%3,8) "Katılmıyorum", 8'i (%30,8) "Ne katılıyorum ne katılıyorum", 13'ü (%50,0) "Katılıyorum", 1'i (%3,8) "Kesinlikle katılıyorum" yanıtını vermiştir.

Moda Tasarımı
Moda Tasarımı bölümünden 11 katılımcının 2'si (%18,2) "Kesinlikle katılmıyorum", 3'ü (%27,3) "Katılmıyorum", 2'si (%18,2) "Ne katılıyorum ne katılıyorum", 3'ü (%27,3) "Katılıyorum", 1'i (%9,1) "Kesinlikle katılıyorum" yanıtını vermiştir.

Muhasebe ve Vergi Uygulamaları
Muhasebe ve Vergi Uygulamaları bölümünden 20 katılımcının 1'i (%5,0) "Kesinlikle katılmıyorum", 0'ı (%0,0) "Katılmıyorum", 6'sı (%30,0) "Ne katılıyorum ne katılıyorum", 6'sı (%30,0) "Katılıyorum", 7'si (%35,0) "Kesinlikle katılıyorum" yanıtını vermiştir.

Optisyenlik
Optisyenlik bölümünden 15 katılımcının 1'i (%6,7) "Kesinlikle katılmıyorum", 1'i (%6,7) "Katılmıyorum", 4'ü (%26,7) "Ne katılıyorum ne katılıyorum", 3'ü (%20,0) "Katılıyorum", 6'sı (%40,0) "Kesinlikle katılıyorum" yanıtını vermiştir.

Radyo ve Televizyon Programcılığı
Radyo ve Televizyon Programcılığı bölümünden 16 katılımcının 1'i (%6,3) "Kesinlikle katılmıyorum", 3'ü (%18,8) "Katılmıyorum", 4'ü (%25,0) "Ne katılıyorum ne katılıyorum", 6'sı (%37,5) "Katılıyorum", 2'si (%12,5) "Kesinlikle katılıyorum" yanıtını vermiştir.

Sağlık Kurumları İşletmeciliği
Sağlık Kurumları İşletmeciliği bölümünden 9 katılımcının 3'ü (%33,3) "Kesinlikle katılmıyorum", 3'ü (%33,3) "Katılmıyorum", 0'ı (%0,0) "Ne katılıyorum ne katılıyorum", 2'si (%22,2) "Katılıyorum", 1'i (%11,1) "Kesinlikle katılıyorum" yanıtını vermiştir.

Sivil Hava Ulaştırma İşletmeciliği
Sivil Hava Ulaştırma İşletmeciliği bölümünden 30 katılımcının 5'i (%16,7) "Kesinlikle katılmıyorum", 4'ü (%13,3) "Katılmıyorum", 6'sı (%20,0) "Ne katılıyorum ne katılıyorum", 13'ü (%43,3) "Katılıyorum", 2'si (%6,7) "Kesinlikle katılıyorum" yanıtını vermiştir.

Sivil Havacılık Kabin Hizmetleri
Sivil Havacılık Kabin Hizmetleri bölümünden 36 katılımcının 9'u (%25,0) "Kesinlikle katılmıyorum", 3'ü (%8,3) "Katılmıyorum", 6'sı (%16,7) "Ne katılıyorum ne katılıyorum", 9'u (%25,0) "Katılıyorum", 9'u (%25,0) "Kesinlikle katılıyorum" yanıtını vermiştir.

Tıbbi Dokümantasyon ve Sekreterlik
Tıbbi Dokümantasyon ve Sekreterlik bölümünden 24 katılımcının 1'i (%4,2) "Kesinlikle katılmıyorum", 3'ü (%12,5) "Katılmıyorum", 4'ü (%16,7) "Ne katılıyorum ne katılıyorum", 9'u (%37,5) "Katılıyorum", 7'si (%29,2) "Kesinlikle katılıyorum" yanıtını vermiştir.

Tıbbi Görüntüleme Teknikleri
Tıbbi Görüntüleme Teknikleri bölümünden 62 katılımcının 4'ü (%6,5) "Kesinlikle katılmıyorum", 11'i (%17,7) "Katılmıyorum", 21'i (%33,9) "Ne katılıyorum ne katılıyorum", 14'ü (%22,6) "Katılıyorum", 12'si (%19,4) "Kesinlikle katılıyorum" yanıtını vermiştir.

Tıbbi Laboratuvar Teknikleri
Tıbbi Laboratuvar Teknikleri bölümünden 27 katılımcının 3'ü (%11,1) "Kesinlikle katılmıyorum", 3'ü (%11,1) "Katılmıyorum", 3'ü (%11,1) "Ne katılıyorum ne katılıyorum", 9'u (%33,3) "Katılıyorum", 9'u (%33,3) "Kesinlikle katılıyorum" yanıtını vermiştir.

Turist Rehberliği
Turist Rehberliği bölümünden 39 katılımcının 3'ü (%7,7) "Kesinlikle katılmıyorum", 3'ü (%7,7) "Katılmıyorum", 5'i (%12,8) "Ne katılıyorum ne katılıyorum", 17'si (%43,6) "Katılıyorum", 11'i (%28,2) "Kesinlikle katılıyorum" yanıtını vermiştir.

Turizm Rehberliği
Turizm Rehberliği bölümünden 4 katılımcının 0'ı (%0,0) "Kesinlikle katılmıyorum", 1'i (%25,0) "Katılmıyorum", 0'ı (%0,0) "Ne katılıyorum ne katılıyorum", 1'i (%25,0) "Katılıyorum", 2'si (%50,0) "Kesinlikle katılıyorum" yanıtını vermiştir.

Turizm ve Otel İşletmeciliği
Turizm ve Otel İşletmeciliği bölümünden 1 katılımcının 0'ı (%0,0) "Kesinlikle katılmıyorum", 0'ı (%0,0) "Katılmıyorum", 0'ı (%0,0) "Ne katılıyorum ne katılıyorum", 0'ı (%0,0) "Katılıyorum", 1'i (%100,0) "Kesinlikle katılıyorum" yanıtını vermiştir.

Uçak Teknolojisi
Uçak Teknolojisi bölümünden 7 katılımcının 2'si (%28,6) "Kesinlikle katılmıyorum", 3'ü (%42,9) "Katılmıyorum", 0'ı (%0,0) "Ne katılıyorum ne katılmıyorum", 0'ı (%0,0) "Katılıyorum", 2'si (%28,6) "Kesinlikle katılıyorum" yanıtını vermiştir.

Uygulamalı İngilizce Çevirmenlik
Uygulamalı İngilizce Çevirmenlik bölümünden 43 katılımcının 4'ü (%9,3) "Kesinlikle katılmıyorum", 4'ü (%9,3) "Katılmıyorum", 9'u (%20,9) "Ne katılıyorum ne katılmıyorum", 15'i (%34,9) "Katılıyorum", 11'i (%25,6) "Kesinlikle katılıyorum" yanıtını vermiştir.

14.3.7.Mühendislik-Mimarlık Fakültesi'nden Mezun Olanların Aldığı Eğitimin Üniversiteye Başlamadan Önceki Eğitim Beklentilerini Karşılama Durumu

Mühendislik-Mimarlık Fakültesi'nden mezun olan toplam katılımcı sayısı 187 olarak belirlenmiştir.

Tablo 14.3.7. Mühendislik-Mimarlık Fakültesi

Birim/Bölüm		Kesinlikle katılmıyorum	Katılmıyorum	Ne katılıyorum ne katılmıyorum	Katılıyorum	Kesinlikle katılıyorum	Toplam
Bilgisayar Mühendisliği (İngilizce)	Katılımcı Sayısı	3	4	6	6	1	20
	Katılımcı Sayısı (%)	15,0	20,0	30,0	30,0	5,0	100,0
Biyomedikal Mühendisliği	Katılımcı Sayısı	0	1	2	1	2	6
	Katılımcı Sayısı (%)	0,0	16,7	33,3	16,7	33,3	100,0
Elektrik-Elektronik Mühendisliği	Katılımcı Sayısı	3	0	0	1	0	4
	Katılımcı Sayısı (%)	75,0	0,0	0,0	25,0	0,0	100,0
Elektrik-Elektronik Mühendisliği (İngilizce)	Katılımcı Sayısı	0	1	0	1	0	2
	Katılımcı Sayısı (%)	0,0	50,0	0,0	50,0	0,0	100,0
Endüstri Mühendisliği (İngilizce)	Katılımcı Sayısı	0	2	7	13	0	22
	Katılımcı Sayısı (%)	0,0	9,1	31,8	59,1	0,0	100,0
Endüstri Ürünleri Tasarımı	Katılımcı Sayısı	1	3	3	2	1	10
	Katılımcı Sayısı (%)	10,0	30,0	30,0	20,0	10,0	100,0

İç Mimarlık	Katılımcı Sayısı	2	2	8	15	1	28
	Katılımcı Sayısı (%)	7,1	7,1	28,6	53,6	3,6	100,0
İnşaat Mühendisliği	Katılımcı Sayısı	3	2	9	7	1	22
	Katılımcı Sayısı (%)	13,6	9,1	40,9	31,8	4,5	100,0
Makine Mühendisliği	Katılımcı Sayısı	6	4	7	19	3	39
	Katılımcı Sayısı (%)	15,4	10,3	17,9	48,7	7,7	100,0
Mimarlık	Katılımcı Sayısı	2	6	17	6	3	34
	Katılımcı Sayısı (%)	5,9	17,6	50,0	17,6	8,8	100,0
Toplam	**Katılımcı Sayısı**	20	25	59	71	12	187
	Katılımcı Sayısı (%)	10,7	13,4	31,6	38,0	6,4	100,0

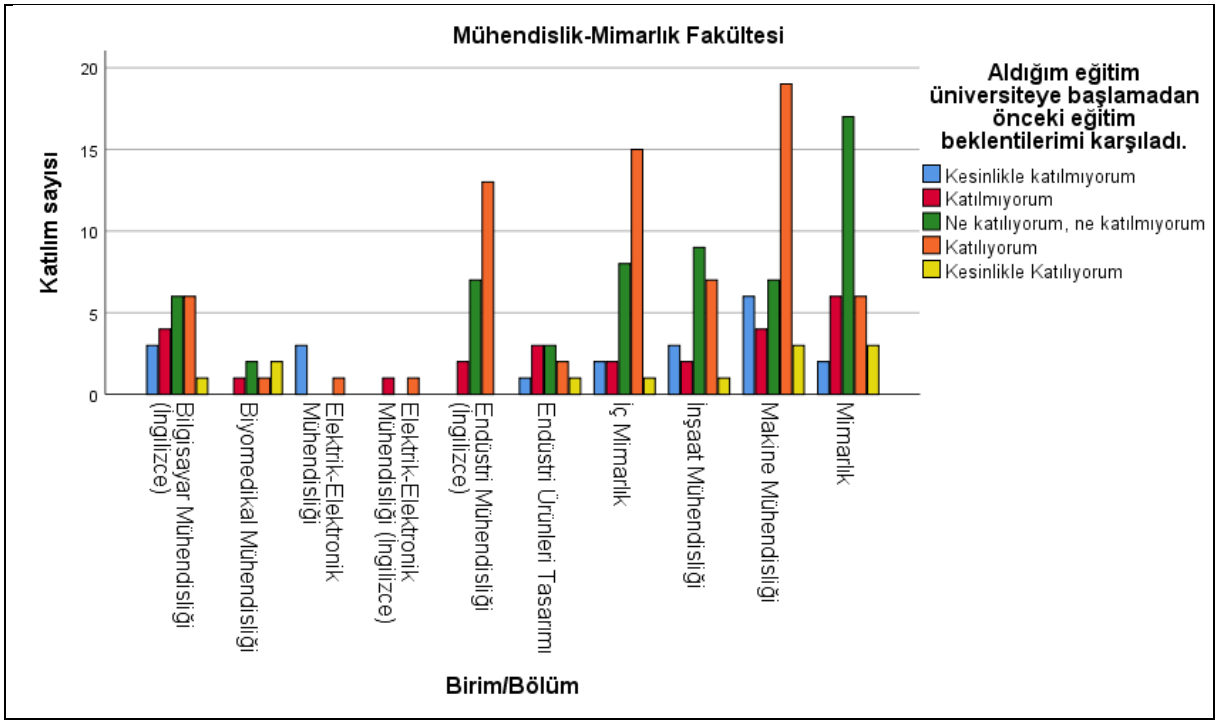

Bilgisayar Mühendisliği (İngilizce)

Bilgisayar Mühendisliği (İngilizce) bölümünden 20 katılımcının 3'ü (%15,0) "Kesinlikle katılmıyorum", 4'ü (%20,0) "Katılmıyorum", 6'sı (%30,0) "Ne katılıyorum ne katılmıyorum", 6'sı (%30,0) "Katılıyorum", 1'i (%5,0) "Kesinlikle katılıyorum" yanıtını vermiştir.

Biyomedikal Mühendisliği

Biyomedikal Mühendisliği bölümünden 6 katılımcının 0'ı (%0,0) "Kesinlikle katılmıyorum", 1'i (%16,7) "Katılmıyorum", 2'si (%33,3) "Ne katılıyorum ne katılmıyorum", 1'i (%16,7) "Katılıyorum", 2'si (%33,3) "Kesinlikle katılıyorum" yanıtını vermiştir.

Elektrik-Elektronik Mühendisliği
Elektrik-Elektronik Mühendisliği bölümünden 4 katılımcının 3'ü (%75,0) "Kesinlikle katılmıyorum", 0'ı (%0,0) "Katılmıyorum", 0'ı (%0,0) "Ne katılıyorum ne katılıyorum", 1'i (%25,0) "Katılıyorum", 0'ı (%0,0) "Kesinlikle katılmıyorum" yanıtını vermiştir.

Elektrik-Elektronik Mühendisliği (İngilizce)
Elektrik-Elektronik Mühendisliği (İngilizce) bölümünden 2 katılımcının 0'ı (%0,0) "Kesinlikle katılmıyorum", 1'i (%50,0) "Katılmıyorum", 0'ı (%0,0) "Ne katılıyorum ne katılmıyorum", 1'i (%50,0) "Katılıyorum", 0'ı (%0,0) "Kesinlikle katılmıyorum" yanıtını vermiştir.

Endüstri Mühendisliği (İngilizce)
Endüstri Mühendisliği (İngilizce) bölümünden 22 katılımcının 0'ı (%0,0) "Kesinlikle katılmıyorum", 2'si (%9,1) "Katılmıyorum", 7'si (%31,8) "Ne katılıyorum ne katılmıyorum", 13'ü (%59,1) "Katılıyorum", 0'ı (%0,0) "Kesinlikle katılmıyorum" yanıtını vermiştir.

Endüstri Ürünleri Tasarımı
Endüstri Ürünleri Tasarımı bölümünden 10 katılımcının 1'i (%10,0) "Kesinlikle katılmıyorum", 3'ü (%30,0) "Katılmıyorum", 3'ü (%30,0) "Ne katılıyorum ne katılıyorum", 2'si (%20,0) "Katılıyorum", 1'i (%10,0) "Kesinlikle katılıyorum" yanıtını vermiştir.

İç Mimarlık
İç Mimarlık bölümünden 28 katılımcının 2'si (%7,1) "Kesinlikle katılmıyorum", 2'si (%7,1) "Katılmıyorum", 8'i (%28,6) "Ne katılıyorum ne katılmıyorum", 15'i (%53,6) "Katılıyorum", 1'i (%3,6) "Kesinlikle katılıyorum" yanıtını vermiştir.

İnşaat Mühendisliği
İnşaat Mühendisliği bölümünden 22 katılımcının 3'ü (%13,6) "Kesinlikle katılmıyorum", 2'si (%9,1) "Katılmıyorum", 9'u (%40,9) "Ne katılıyorum ne katılıyorum", 7'si (%31,8) "Katılıyorum", 1'i (%4,5) "Kesinlikle katılıyorum" yanıtını vermiştir.

Makine Mühendisliği
Makine Mühendisliği bölümünden 39 katılımcının 6'sı (%15,4) "Kesinlikle katılmıyorum", 4'ü (%10,3) "Katılmıyorum", 7'si (%17,9) "Ne katılıyorum ne katılıyorum", 19'u (%48,7) "Katılıyorum", 3'ü (%7,7) "Kesinlikle katılıyorum" yanıtını vermiştir.

Mimarlık
Mimarlık bölümünden 34 katılımcının 2'si (%5,9) "Kesinlikle katılmıyorum", 6'sı (%17,6) "Katılmıyorum", 17'si (%50,0) "Ne katılıyorum ne katılıyorum", 6'sı (%17,6) "Katılıyorum", 3'ü (%8,8) "Kesinlikle katılıyorum" yanıtını vermiştir.
.

14.3.8.Sağlık Bilimleri Yüksekokulu'ndan Mezun Olanların Aldığı Eğitimin Üniversiteye Başlamadan Önceki Eğitim Beklentilerini Karşılama Durumu

Sağlık Bilimleri Yüksekokulu'ndan mezun olan toplam katılımcı sayısı 147 olarak belirlenmiştir.

Tablo 14.3.8. Sağlık Bilimleri Yüksekokulu

Birim/Bölüm		Kesinlikle katılmıyorum	Katılmıyorum	Ne katılıyorum ne katılmıyorum	Katılıyorum	Kesinlikle katılıyorum	Toplam
Beslenme ve Diyetetik	Katılımcı Sayısı	2	2	5	9	1	19
	Katılımcı Sayısı (%)	10,5	10,5	26,3	47,4	5,3	100,0
Çocuk Gelişimi	Katılımcı Sayısı	5	10	6	11	0	32
	Katılımcı Sayısı (%)	15,6	31,3	18,8	34,4	0,0	100,0
Fizyoterapi ve Rehabilitasyon	Katılımcı Sayısı	0	0	5	3	2	10
	Katılımcı Sayısı (%)	0,0	0,0	50,0	30,0	20,0	100,0
Hemşirelik	Katılımcı Sayısı	2	2	16	15	14	49
	Katılımcı Sayısı (%)	4,1	4,1	32,7	30,6	28,6	100,0
Sağlık Yönetimi	Katılımcı Sayısı	2	2	4	4	1	13
	Katılımcı Sayısı (%)	15,4	15,4	30,8	30,8	7,7	100,0
Sosyal Hizmet	Katılımcı Sayısı	6	6	16	38	18	84
	Katılımcı Sayısı (%)	7,1	7,1	19,0	45,2	21,4	100,0
Toplam	**Katılımcı Sayısı**	17	22	52	80	36	207
	Katılımcı Sayısı (%)	8,2	10,6	25,1	38,6	17,4	100,0

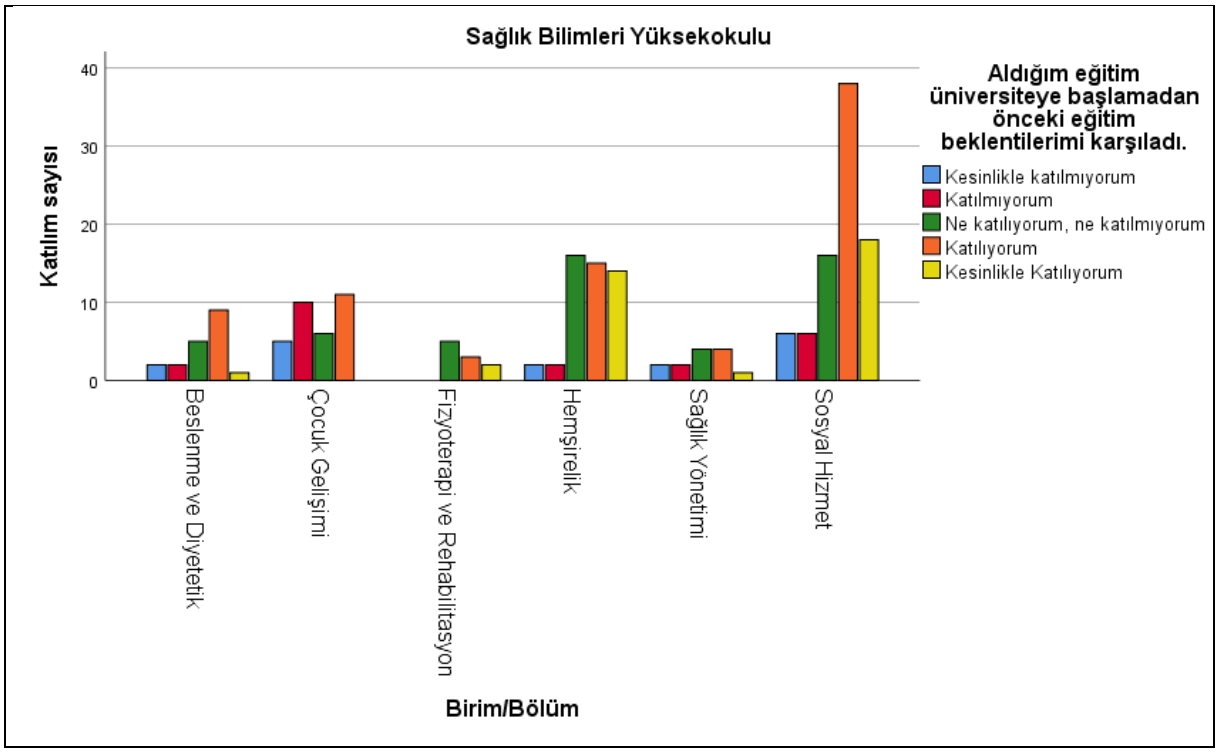

Beslenme ve Diyetetik
Beslenme ve Diyetetik bölümünden 19 katılımcının 2'si (%10,5) "Kesinlikle katılmıyorum", 2'si (%10,5) "Katılmıyorum", 5'i (%26,3) "Ne katılıyorum ne katılmıyorum", 9'u (%47,4) "Katılıyorum", 1'i (%5,3) "Kesinlikle katılıyorum" yanıtını vermiştir.

Çocuk Gelişimi
Çocuk Gelişimi bölümünden 32 katılımcının 5'i (%15,6) "Kesinlikle katılmıyorum", 10'u (%31,3) "Katılmıyorum", 6'sı (%18,8) "Ne katılıyorum ne katılmıyorum", 11'i (%34,4) "Katılıyorum", 0'ı (%0,0) "Kesinlikle katılmıyorum" yanıtını vermiştir.

Fizyoterapi ve Rehabilitasyon
Fizyoterapi ve Rehabilitasyon bölümünden 10 katılımcının 0'ı (%0,0) "Kesinlikle katılmıyorum", 0'ı (%0,0) "Katılmıyorum", 5'i (%50,0) "Ne katılıyorum ne katılıyorum", 3'ü (%30,0) "Katılıyorum", 2'si (%20,0) "Kesinlikle katılıyorum" yanıtını vermiştir.

Hemşirelik
Hemşirelik bölümünden 49 katılımcının 2'si (%4,1) "Kesinlikle katılmıyorum", 2'si (%4,1) "Katılmıyorum", 16'sı (%32,7) "Ne katılıyorum ne katılmıyorum", 15'i (%30,6) "Katılıyorum", 14'ü (%28,6) "Kesinlikle katılıyorum" yanıtını vermiştir.

Sağlık Yönetimi
Sağlık Yönetimi bölümünden 13 katılımcının 2'si (%15,4) "Kesinlikle katılmıyorum", 2'si (%15,4) "Katılmıyorum", 4'ü (%30,8) "Ne katılıyorum ne katılmıyorum", 4'ü (%30,8) "Katılıyorum", 1'i (%7,7) "Kesinlikle katılıyorum" yanıtını vermiştir.

Sosyal Hizmet

Sosyal Hizmet bölümünden 84 katılımcının 6'sı (%7,1) "Kesinlikle katılmıyorum", 6'sı (%7,1) "Katılmıyorum", 16'sı (%19,0) "Ne katılıyorum ne katılmıyorum", 38'i (%45,2) "Katılıyorum", 18'i (%21,4) "Kesinlikle katılıyorum" yanıtını vermiştir.

14.3.9. Uygulamalı Bilimler Yüksekokulu'ndan Mezun Olanların Aldığı Eğitimin Üniversiteye Başlamadan Önceki Eğitim Beklentilerini Karşılama Durumu

Uygulamalı Bilimler Yüksekokulu'ndan mezun olan toplam katılımcı sayısı 46 olarak belirlenmiştir.

Tablo 14.3.9. Uygulamalı Bilimler Yüksekokulu

Birim/Bölüm		Kesinlikle katılmıyorum	Katılmıyorum	Ne katılıyorum ne katılmıyorum	Katılıyorum	Kesinlikle katılıyorum	Toplam
Bankacılık ve Finans	Katılımcı Sayısı	0	0	0	5	1	6
	Katılımcı Sayısı (%)	0,0	0,0	0,0	83,3	16,7	100,0
Gayrimenkul ve Varlık Değerleme	Katılımcı Sayısı	0	2	0	1	0	3
	Katılımcı Sayısı (%)	0,0	66,7	0,0	33,3	0,0	100,0
Muhasebe Bilgi Sistemleri	Katılımcı Sayısı	0	4	2	5	4	15
	Katılımcı Sayısı (%)	0,0	26,7	13,3	33,3	26,7	100,0
Turizm ve Otelcilik	Katılımcı Sayısı	0	1	0	3	2	6
	Katılımcı Sayısı (%)	0,0	16,7	0,0	50,0	33,3	100,0
Uluslararası Lojistik ve Taşımacılık	Katılımcı Sayısı	2	4	3	7	0	16
	Katılımcı Sayısı (%)	12,5	25,0	18,8	43,8	0,0	100,0
Toplam	**Katılımcı Sayısı**	2	11	5	21	7	46
	Katılımcı Sayısı (%)	4,3	23,9	10,9	45,7	15,2	100,0

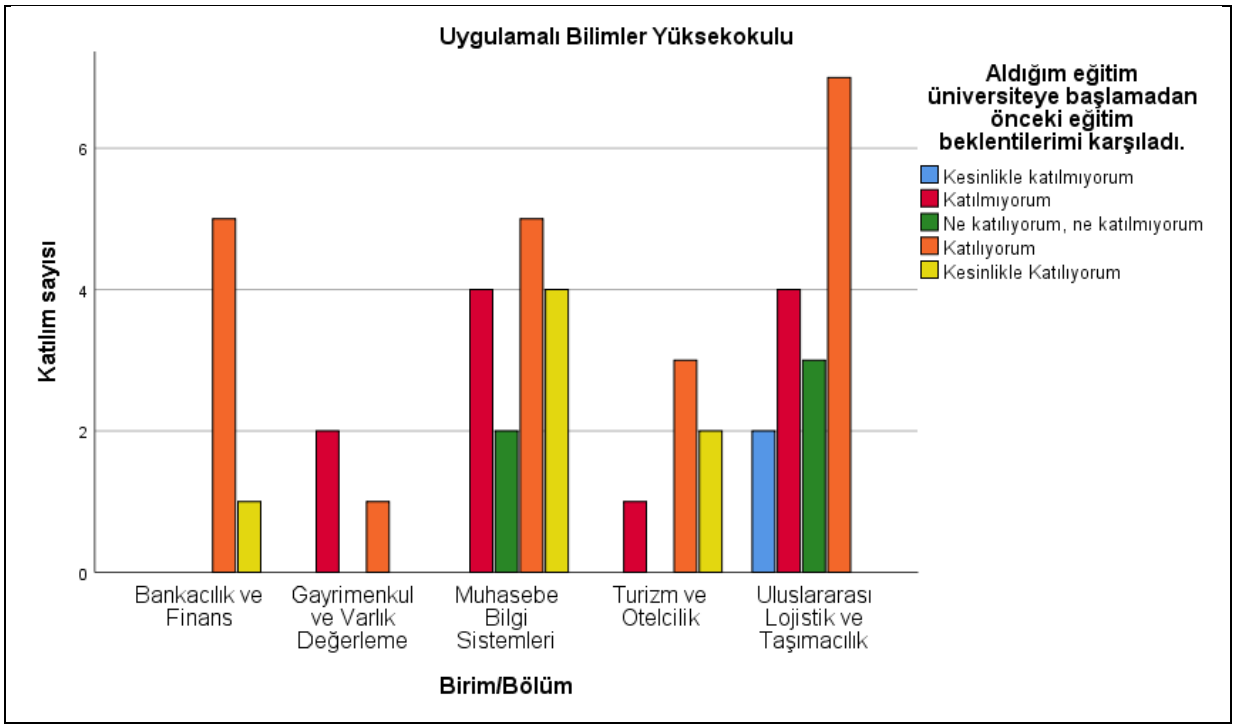

Bankacılık ve Finans
Bankacılık ve Finans bölümünden 6 katılımcının 0'ı (%0,0) "Kesinlikle katılmıyorum", 0'ı (%0,0) "Katılmıyorum", 0'ı (%0,0) "Ne katılıyorum ne katılmıyorum", 5'i (%83,3) "Katılıyorum", 1'i (%16,7) "Kesinlikle katılıyorum" yanıtını vermiştir.

Gayrimenkul ve Varlık Değerleme
Gayrimenkul ve Varlık Değerleme bölümünden 3 katılımcının 0'ı (%0,0) "Kesinlikle katılmıyorum", 2'si (%66,7) "Katılmıyorum", 0'ı (%0,0) "Ne katılıyorum ne katılmıyorum", 1'i (%33,3) "Katılıyorum", 0'ı (%0,0) "Kesinlikle katılmıyorum" yanıtını vermiştir.

Muhasebe Bilgi Sistemleri
Muhasebe Bilgi Sistemleri bölümünden 15 katılımcının 0'ı (%0,0) "Kesinlikle katılmıyorum", 4'ü (%26,7) "Katılmıyorum", 2'si (%13,3) "Ne katılıyorum ne katılmıyorum", 5'i (%33,3) "Katılıyorum", 4'ü (%26,7) "Kesinlikle katılıyorum" yanıtını vermiştir.

Turizm ve Otelcilik
Turizm ve Otelcilik bölümünden 6 katılımcının 0'ı (%0,0) "Kesinlikle katılmıyorum", 1'i (%16,7) "Katılmıyorum", 0'ı (%0,0) "Ne katılıyorum ne katılmıyorum", 3'ü (%50,0) "Katılıyorum", 2'si (%33,3) "Kesinlikle katılıyorum" yanıtını vermiştir.

Uluslararası Lojistik ve Taşımacılık
Uluslararası Lojistik ve Taşımacılık bölümünden 16 katılımcının 2'si (%12,5) "Kesinlikle katılmıyorum", 4'ü (%25,0) "Katılmıyorum", 3'ü (%18,8) "Ne katılıyorum ne katılmıyorum", 7'si (%43,8) "Katılıyorum", 0'ı (%0,0) "Kesinlikle katılmıyorum" yanıtını vermiştir.

15. İstanbul AREL Üniversitesi'nden Mezun Olanların Aldığı Eğitim Süresince Kişisel Gelişimlerine Yönelik Yeterli Destek Verilme Durumu

15.1. İstanbul AREL Üniversitesi'nden Mezun Olanların Aldığı Eğitim Süresince Kişisel Gelişimlerine Yönelik Yeterli Destek Verilme Durumu

Tablo 15.1, İstanbul AREL Üniversitesi'nden mezun olanların aldıkları eğitim süresince kişisel gelişimlerine yönelik yeterli destek verilip verilmediğini göstermektedir. Toplam 1576 katılımcıdan 136'sı (%8,6) "Kesinlikle katılmıyorum", 207'si (%13,1) "Katılmıyorum", 350'si (%22,2) "Ne katılıyorum ne katılmıyorum", 610'u (%38,7) "Katılıyorum" ve 273'ü (%17,3) "Kesinlikle katılıyorum" yanıtını vermiştir. Bu veriler, mezunların kişisel gelişim desteği konusundaki algılarını yansıtmaktadır.

Tablo 15.1. İstanbul AREL Üniversitesi'nden Mezun Olanların Aldığı Eğitim Süresince Kişisel Gelişimlerine Yönelik Yeterli Destek Verilme Durumu

	Kesinlikle katılmıyorum	Katılmıyorum	Ne katılıyorum ne katılmıyorum	Katılıyorum	Kesinlikle katılıyorum	Toplam
Katılımcı Sayısı	136	207	350	610	273	1576
Katılımcı Sayısı (%)	8,6	13,1	22,2	38,7	17,3	100,0

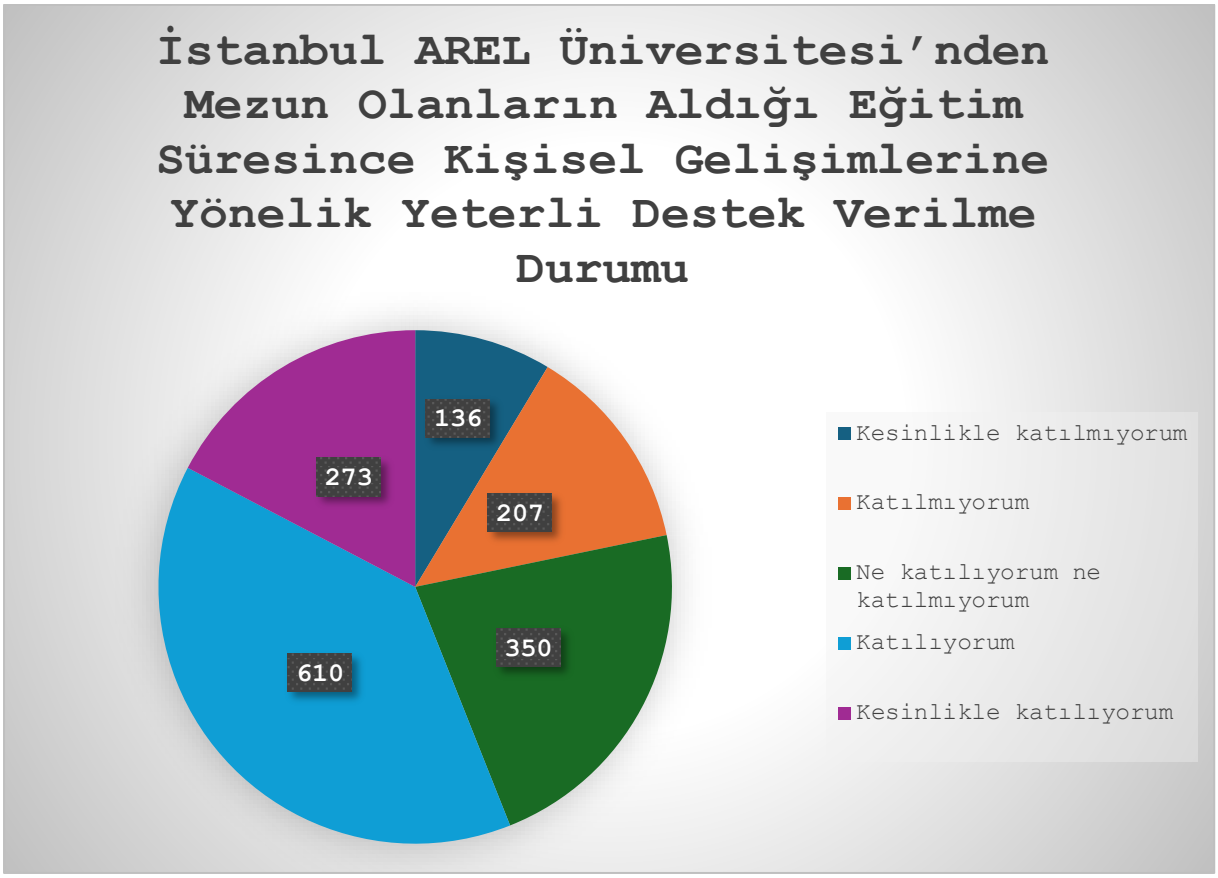

15.2. Departman/Fakülteden Mezun Olanların Aldığı Eğitim Süresince Kişisel Gelişimlerine Yönelik Yeterli Destek Verilme Durumu

Tablo 15.2, departman/fakülteden mezun olanların aldıkları eğitim süresince kişisel gelişimlerine yönelik yeterli destek verilip verilmediğini göstermektedir. Fen-Edebiyat Fakültesi'nde 52 katılımcının 1'i (%1,9) "Kesinlikle katılmıyorum", 12'si (%23,1) "Katılmıyorum", 13'ü (%25,0) "Ne katılıyorum ne katılmıyorum", 20'si (%38,5) "Katılıyorum" ve 6'sı (%11,5) "Kesinlikle katılıyorum" yanıtını vermiştir. Güzel Sanatlar Fakültesi'nden 17 katılımcının 1'i (%5,9) "Kesinlikle katılmıyorum", 2'si (%11,8) "Katılmıyorum", 3'ü (%17,6) "Ne katılıyorum ne katılmıyorum", 8'i (%47,1) "Katılıyorum" ve 3'ü (%17,6) "Kesinlikle katılıyorum" demiştir. İktisadi ve İdari Bilimler Fakültesi'nde 66 katılımcının 7'si (%10,6) "Kesinlikle katılmıyorum", 7'si (%10,6) "Katılmıyorum", 11'i (%16,7) "Ne katılıyorum ne katılmıyorum", 26'sı (%39,4) "Katılıyorum" ve 15'i (%22,7) "Kesinlikle katılıyorum" şeklinde yanıt vermiştir. İletişim Fakültesi'nde 71 katılımcının 8'i (%11,3) "Kesinlikle katılmıyorum", 11'i (%15,5) "Katılmıyorum", 17'si (%23,9) "Ne katılıyorum ne katılmıyorum", 24'ü (%33,8) "Katılıyorum" ve 11'i (%15,5) "Kesinlikle katılıyorum" demiştir. Lisansüstü Eğitim Enstitüsü'nden 177 katılımcının 10'u (%5,6) "Kesinlikle katılmıyorum", 29'u (%16,4) "Katılmıyorum", 33'ü (%18,6) "Ne katılıyorum ne katılmıyorum", 72'si (%40,7) "Katılıyorum" ve 33'ü (%18,6) "Kesinlikle katılıyorum" yanıtını vermiştir. Meslek Yüksekokulu'ndan 754 katılımcının 69'u (%9,2) "Kesinlikle katılmıyorum", 97'si (%12,9) "Katılmıyorum", 159'u (%21,1) "Ne katılıyorum ne katılıyorum", 279'u (%37,0) "Katılıyorum" ve 150'si (%19,9) "Kesinlikle katılıyorum" demiştir. Mühendislik-Mimarlık Fakültesi'nde 187 katılımcının 23'ü (%12,3) "Kesinlikle katılmıyorum", 30'u (%16,0) "Katılmıyorum", 50'si (%26,7) "Ne katılıyorum ne katılıyorum", 72'si (%38,5) "Katılıyorum" ve 12'si (%6,4) "Kesinlikle katılıyorum" şeklinde yanıt vermiştir. Sağlık Bilimleri Yüksekokulu'ndan 206 katılımcının 14'ü (%6,8) "Kesinlikle katılmıyorum", 15'i (%7,3) "Katılmıyorum", 49'u (%23,8) "Ne katılıyorum ne katılıyorum", 94'ü (%45,6) "Katılıyorum" ve 34'ü (%16,5) "Kesinlikle katılıyorum" demiştir. Uygulamalı Bilimler Yüksekokulu'nda 46 katılımcının 3'ü (%6,5) "Kesinlikle katılmıyorum", 4'ü (%8,7) "Katılmıyorum", 15'i (%32,6) "Ne katılıyorum ne katılıyorum", 15'i (%32,6) "Katılıyorum" ve 9'u (%19,6) "Kesinlikle katılıyorum" şeklinde yanıt vermiştir. Genel toplamda ise 1576 katılımcının 136'sı (%8,6) "Kesinlikle katılmıyorum", 207'si (%13,1) "Katılmıyorum", 350'si (%22,2) "Ne katılıyorum ne katılıyorum", 610'u (%38,7) "Katılıyorum" ve 273'ü (%17,3) "Kesinlikle katılıyorum" yanıtını vermiştir.

Tablo 15.2. Departman/ Fakülteden Mezun Olanların Aldığı Eğitim Süresince Kişisel Gelişimlerine Yönelik Yeterli Destek Verilme Durumu

Departman/Fakülte		Kesinlikle katılmıyorum	Katılmıyorum	Ne katılıyorum ne katılmıyorum	Katılıyorum	Kesinlikle katılıyorum	Toplam
Fen-Edebiyat Fakültesi	Katılımcı Sayısı	1	12	13	20	6	52
	Katılımcı Sayısı (%)	1,9	23,1	25,0	38,5	11,5	100,0
Güzel Sanatlar Fakültesi	Katılımcı Sayısı	1	2	3	8	3	17
	Katılımcı Sayısı (%)	5,9	11,8	17,6	47,1	17,6	100,0
İktisadi ve İdari Bilimler Fakültesi	Katılımcı Sayısı	7	7	11	26	15	66

	Katılımcı Sayısı (%)	10,6	10,6	16,7	39,4	22,7	100,0
İletişim Fakültesi	Katılımcı Sayısı	8	11	17	24	11	71
	Katılımcı Sayısı (%)	11,3	15,5	23,9	33,8	15,5	100,0
Lisansüstü Eğitim Enstitüsü	Katılımcı Sayısı	10	29	33	72	33	177
	Katılımcı Sayısı (%)	5,6	16,4	18,6	40,7	18,6	100,0
Meslek Yüksekokulu	Katılımcı Sayısı	69	97	159	279	150	754
	Katılımcı Sayısı (%)	9,2	12,9	21,1	37,0	19,9	100,0
Mühendislik-Mimarlık Fakültesi	Katılımcı Sayısı	23	30	50	72	12	187
	Katılımcı Sayısı (%)	12,3	16,0	26,7	38,5	6,4	100,0
Sağlık Bilimleri Yüksekokulu	Katılımcı Sayısı	14	15	49	94	34	206
	Katılımcı Sayısı (%)	6,8	7,3	23,8	45,6	16,5	100,0
Uygulamalı Bilimler Yüksekokulu	Katılımcı Sayısı	3	4	15	15	9	46
	Katılımcı Sayısı (%)	6,5	8,7	32,6	32,6	19,6	100,0
Toplam	**Katılımcı Sayısı**	136	207	350	610	273	1576
	Katılımcı Sayısı (%)	8,6	13,1	22,2	38,7	17,3	100,0

15.3. Birim/ Bölümden Mezun Olanların Aldığı Eğitim Süresince Kişisel Gelişimlerine Yönelik Yeterli Destek Verilme Durumu

15.3.1. Fen-Edebiyat Fakültesi'nden Mezun Olanların Aldığı Eğitim Süresince Kişisel Gelişimlerine Yönelik Yeterli Destek Verilme Durumu

Fen-Edebiyat Fakültesi'nden mezun olan toplam katılımcı sayısı 52 olarak belirlenmiştir.

Tablo 15.3.1. Fen-Edebiyat Fakültesi

Birim/Bölüm		Kesinlikle katılmıyorum	Katılmıyorum	Ne katılıyorum ne katılmıyorum	Katılıyorum	Kesinlikle katılıyorum	Toplam
Matematik-Bilgisayar	Katılımcı Sayısı	0	1	1	0	1	3

	Katılımcı Sayısı (%)	0,0	33,3	33,3	0,0	33,3	100,0
Moleküler Biyoloji ve Genetik (İngilizce)	Katılımcı Sayısı	0	5	5	15	3	28
	Katılımcı Sayısı (%)	0,0	17,9	17,9	53,6	10,7	100,0
Psikoloji	Katılımcı Sayısı	1	2	5	2	0	10
	Katılımcı Sayısı (%)	10,0	20,0	50,0	20,0	0,0	100,0
Sosyoloji	Katılımcı Sayısı	0	1	2	3	1	7
	Katılımcı Sayısı (%)	0,0	14,3	28,6	42,9	14,3	100,0
Türk Dili ve Edebiyatı	Katılımcı Sayısı	0	3	0	0	1	4
	Katılımcı Sayısı (%)	0,0	75,0	0,0	0,0	25,0	100,0
Toplam	**Katılımcı Sayısı**	1	12	13	20	6	52
	Katılımcı Sayısı (%)	1,9	23,1	25,0	38,5	11,5	100,0

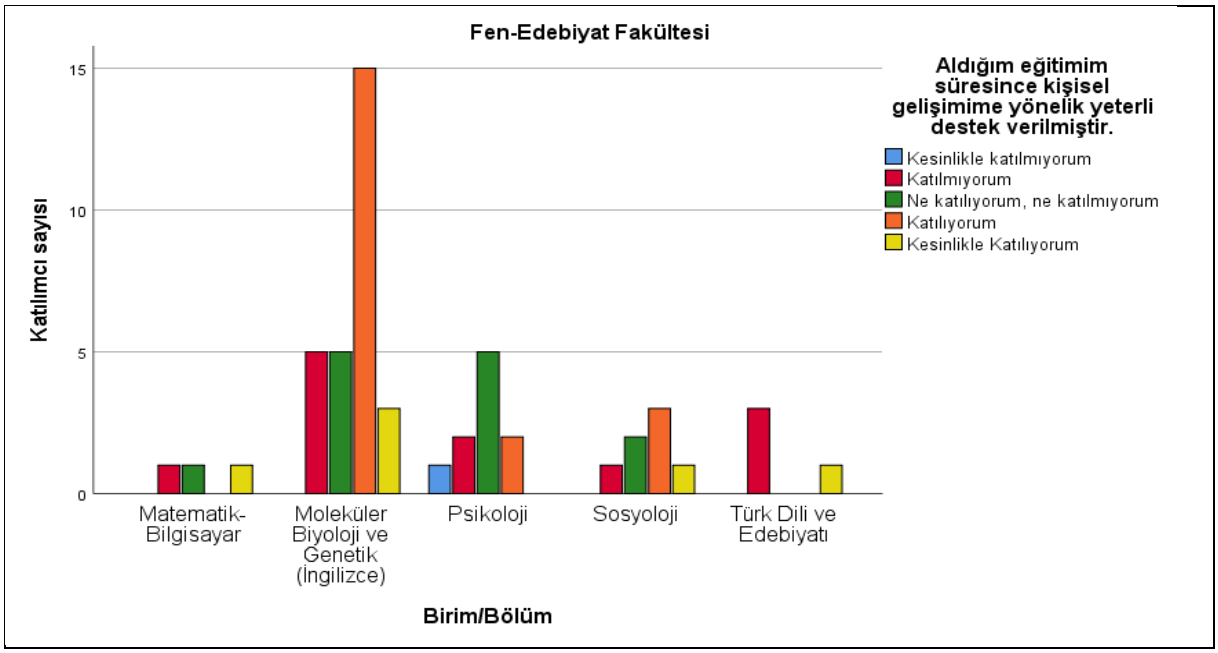

Matematik-Bilgisayar

Matematik-Bilgisayar bölümünden 3 katılımcının 0'ı (%0,0) "Kesinlikle katılmıyorum", 1'i (%33,3) "Katılmıyorum", 1'i (%33,3) "Ne katılıyorum ne katılmıyorum", 0'ı (%0,0) "Katılıyorum", 1'i (%33,3) "Kesinlikle katılıyorum" yanıtını vermiştir.

Moleküler Biyoloji ve Genetik (İngilizce)

Moleküler Biyoloji ve Genetik (İngilizce) bölümünden 28 katılımcının 0'ı (%0,0) "Kesinlikle katılmıyorum", 5'i (%17,9) "Katılmıyorum", 5'i (%17,9) "Ne katılıyorum ne katılmıyorum", 15'i (%53,6) "Katılıyorum", 3'ü (%10,7) "Kesinlikle katılıyorum" yanıtını vermiştir.

Psikoloji
Psikoloji bölümünden 10 katılımcının 1'i (%10,0) "Kesinlikle katılmıyorum", 2'si (%20,0) "Katılmıyorum", 5'i (%50,0) "Ne katılıyorum ne katılmıyorum", 2'si (%20,0) "Katılıyorum", 0'ı (%0,0) "Kesinlikle katılmıyorum" yanıtını vermiştir.

Sosyoloji
Sosyoloji bölümünden 7 katılımcının 0'ı (%0,0) "Kesinlikle katılmıyorum", 1'i (%14,3) "Katılmıyorum", 2'si (%28,6) "Ne katılıyorum ne katılmıyorum", 3'ü (%42,9) "Katılıyorum", 1'i (%14,3) "Kesinlikle katılıyorum" yanıtını vermiştir.

Türk Dili ve Edebiyatı
Türk Dili ve Edebiyatı bölümünden 4 katılımcının 0'ı (%0,0) "Kesinlikle katılmıyorum", 3'ü (%75,0) "Katılmıyorum", 0'ı (%0,0) "Ne katılıyorum ne katılıyorum", 0'ı (%0,0) "Katılıyorum", 1'i (%25,0) "Kesinlikle katılıyorum" yanıtını vermiştir.

15.3.2. Güzel Sanatlar Fakültesi'nden Mezun Olanların Aldığı Eğitim Süresince Kişisel Gelişimlerine Yönelik Yeterli Destek Verilme Durumu

Güzel Sanatlar Fakültesi'nden mezun olan toplam katılımcı sayısı 17 olarak belirlenmiştir.

Tablo 15.3.2. Güzel Sanatlar Fakültesi

Birim/Bölüm		Kesinlikle katılmıyorum	Katılmıyorum	Ne katılıyorum ne katılmıyorum	Katılıyorum	Kesinlikle katılıyorum	Toplam
Grafik Tasarımı	Katılımcı Sayısı	0	2	1	4	1	8
	Katılımcı Sayısı (%)	0,0	25,0	12,5	50,0	12,5	100,0
Moda ve Tekstil Tasarımı	Katılımcı Sayısı	1	0	2	4	2	9
	Katılımcı Sayısı (%)	11,1	0,0	22,2	44,4	22,2	100,0
Toplam	**Katılımcı Sayısı**	1	2	3	8	3	17
	Katılımcı Sayısı (%)	5,9	11,8	17,6	47,1	17,6	100,0

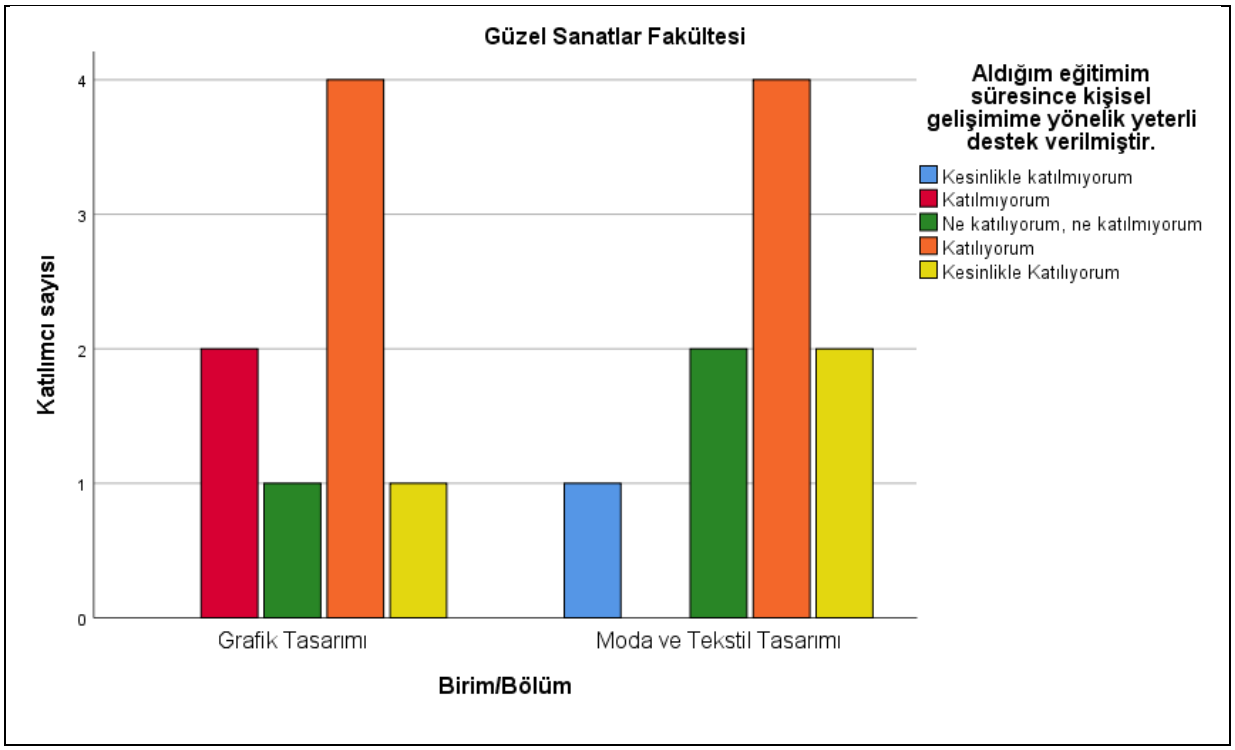

Grafik Tasarımı

Grafik Tasarımı bölümünden 8 katılımcının 0'ı (%0,0) "Kesinlikle katılmıyorum", 2'si (%25,0) "Katılmıyorum", 1'i (%12,5) "Ne katılıyorum ne katılmıyorum", 4'ü (%50,0) "Katılıyorum", 1'i (%12,5) "Kesinlikle katılıyorum" yanıtını vermiştir.

Moda ve Tekstil Tasarımı

Moda ve Tekstil Tasarımı bölümünden 9 katılımcının 1'i (%11,1) "Kesinlikle katılmıyorum", 0'ı (%0,0) "Katılmıyorum", 2'si (%22,2) "Ne katılıyorum ne katılmıyorum", 4'ü (%44,4) "Katılıyorum", 2'si (%22,2) "Kesinlikle katılıyorum" yanıtını vermiştir.

15.3.3.İktisadi ve İdari Bilimler Fakültesi'nden Mezun Olanların Aldığı Eğitim Süresince Kişisel Gelişimlerine Yönelik Yeterli Destek Verilme Durumu

İktisadi ve İdari Bilimler Fakültesi'nden mezun olan toplam katılımcı sayısı 66 olarak belirlenmiştir.

Tablo 15.3.3. İktisadi ve İdari Bilimler

Birim/Bölüm		Kesinlikle katılmıyorum	Katılmıyorum	Ne katılıyorum ne katılmıyorum	Katılıyorum	Kesinlikle katılıyorum	Toplam
İşletme	Katılımcı Sayısı	0	0	0	6	1	7
	Katılımcı Sayısı (%)	0,0	0,0	0,0	85,7	14,3	100,0
İşletme (İngilizce)	Katılımcı Sayısı	0	2	1	1	2	6
	Katılımcı Sayısı (%)	0,0	33,3	16,7	16,7	33,3	100,0
Muhasebe ve Finans Yönetimi	Katılımcı Sayısı	1	0	2	2	5	10
	Katılımcı Sayısı (%)	10,0	0,0	20,0	20,0	50,0	100,0

Siyaset Bilimi ve Kamu Yönetimi	Katılımcı Sayısı	0	1	3	5	3	12
	Katılımcı Sayısı (%)	0,0	8,3	25,0	41,7	25,0	100,0
Uluslararası İlişkiler	Katılımcı Sayısı	2	0	2	4	1	9
	Katılımcı Sayısı (%)	22,2	0,0	22,2	44,4	11,1	100,0
Uluslararası İlişkiler (İngilizce)	Katılımcı Sayısı	2	3	3	4	1	13
	Katılımcı Sayısı (%)	15,4	23,1	23,1	30,8	7,7	100,0
Uluslararası Ticaret ve Finans (İngilizce)	Katılımcı Sayısı	2	1	0	4	2	9
	Katılımcı Sayısı (%)	22,2	11,1	0,0	44,4	22,2	100,0
Toplam	**Katılımcı Sayısı**	7	7	11	26	15	66
	Katılımcı Sayısı (%)	10,6	10,6	16,7	39,4	22,7	100,0

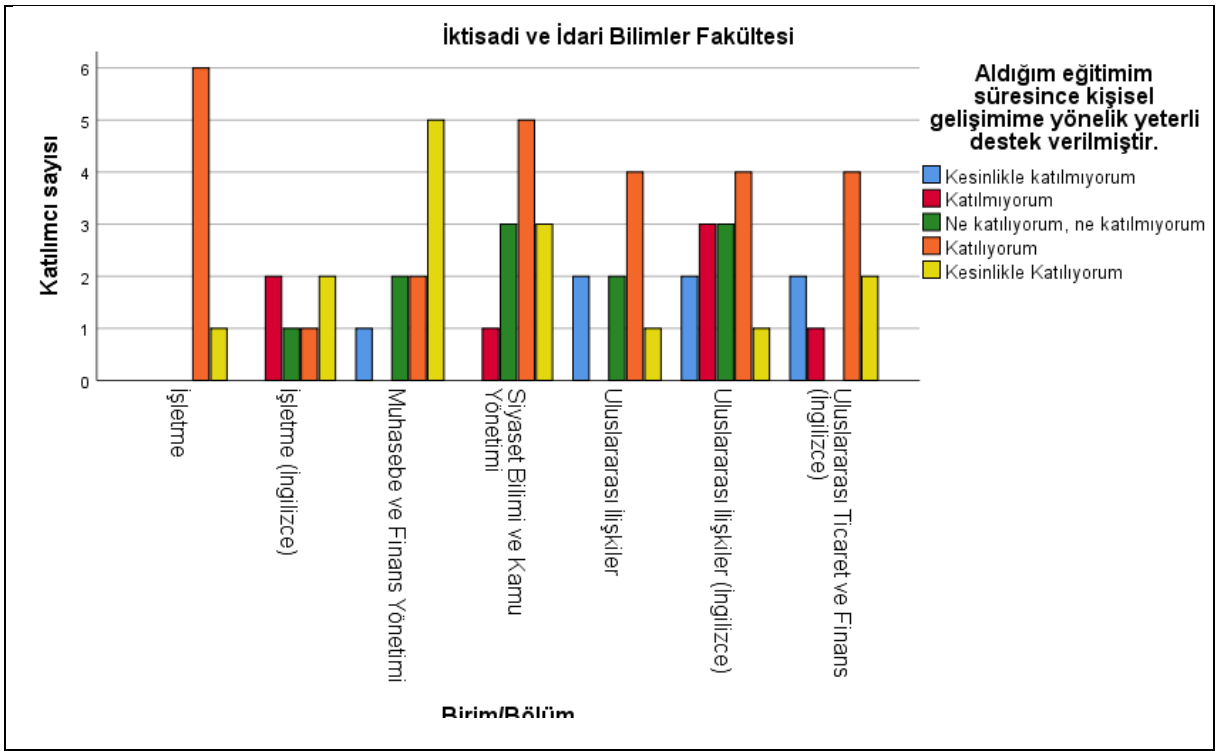

İşletme

İşletme bölümünden 7 katılımcının 0'ı (%0,0) "Kesinlikle katılmıyorum", 0'ı (%0,0) "Katılmıyorum", 0'ı (%0,0) "Ne katılıyorum ne katılmıyorum", 6'sı (%85,7) "Katılıyorum", 1'i (%14,3) "Kesinlikle katılıyorum" yanıtını vermiştir.

İşletme (İngilizce)

İşletme (İngilizce) bölümünden 6 katılımcının 0'ı (%0,0) "Kesinlikle katılmıyorum", 2'si (%33,3) "Katılmıyorum", 1'i (%16,7) "Ne katılıyorum ne katılmıyorum", 1'i (%16,7) "Katılıyorum", 2'si (%33,3) "Kesinlikle katılıyorum" yanıtını vermiştir.

Muhasebe ve Finans Yönetimi

Muhasebe ve Finans Yönetimi bölümünden 10 katılımcının 1'i (%10,0) "Kesinlikle katılmıyorum", 0'ı (%0,0) "Katılmıyorum", 2'si (%20,0) "Ne katılıyorum ne katılmıyorum", 2'si (%20,0) "Katılıyorum", 5'i (%50,0) "Kesinlikle katılıyorum" yanıtını vermiştir.

Siyaset Bilimi ve Kamu Yönetimi
Siyaset Bilimi ve Kamu Yönetimi bölümünden 12 katılımcının 0'ı (%0,0) "Kesinlikle katılmıyorum", 1'i (%8,3) "Katılmıyorum", 3'ü (%25,0) "Ne katılıyorum ne katılmıyorum", 5'i (%41,7) "Katılıyorum", 3'ü (%25,0) "Kesinlikle katılıyorum" yanıtını vermiştir.

Uluslararası İlişkiler
Uluslararası İlişkiler bölümünden 9 katılımcının 2'si (%22,2) "Kesinlikle katılmıyorum", 0'ı (%0,0) "Katılmıyorum", 2'si (%22,2) "Ne katılıyorum ne katılmıyorum", 4'ü (%44,4) "Katılıyorum", 1'i (%11,1) "Kesinlikle katılıyorum" yanıtını vermiştir.

Uluslararası İlişkiler (İngilizce)
Uluslararası İlişkiler (İngilizce) bölümünden 13 katılımcının 2'si (%15,4) "Kesinlikle katılmıyorum", 3'ü (%23,1) "Katılmıyorum", 3'ü (%23,1) "Ne katılıyorum ne katılıyorum", 4'ü (%30,8) "Katılıyorum", 1'i (%7,7) "Kesinlikle katılıyorum" yanıtını vermiştir.

Uluslararası Ticaret ve Finans (İngilizce)
Uluslararası Ticaret ve Finans (İngilizce) bölümünden 9 katılımcının 2'si (%22,2) "Kesinlikle katılmıyorum", 1'i (%11,1) "Katılmıyorum", 0'ı (%0,0) "Ne katılıyorum ne katılmıyorum", 4'ü (%44,4) "Katılıyorum", 2'si (%22,2) "Kesinlikle katılıyorum" yanıtını vermiştir.

15.3.4.İletişim Fakültesi'nden Mezun Olanların Aldığı Eğitim Süresince Kişisel Gelişimlerine Yönelik Yeterli Destek Verilme Durumu

İletişim Fakültesi'nden mezun olan toplam katılımcı sayısı 71 olarak belirlenmiştir.

Tablo 15.3.4. İletişim Fakültesi

Birim/Bölüm		Kesinlikle katılmıyorum	Katılmıyorum	Ne katılıyorum ne katılmıyorum	Katılıyorum	Kesinlikle katılıyorum	Toplam
Gazetecilik	Katılımcı Sayısı	0	1	1	4	1	7
	Katılımcı Sayısı (%)	0,0	14,3	14,3	57,1	14,3	100,0
Görsel İletişim Tasarımı	Katılımcı Sayısı	4	8	7	5	5	29
	Katılımcı Sayısı (%)	13,8	27,6	24,1	17,2	17,2	100,0
Halkla İlişkiler ve Reklamcılık	Katılımcı Sayısı	2	1	5	7	4	19
	Katılımcı Sayısı (%)	10,5	5,3	26,3	36,8	21,1	100,0
Medya ve İletişim Sistemleri	Katılımcı Sayısı	1	0	1	2	0	4
	Katılımcı Sayısı (%)	25,0	0,0	25,0	50,0	0,0	100,0
Radyo, Televizyon ve Sinema	Katılımcı Sayısı	0	1	2	4	1	8
	Katılımcı Sayısı (%)	0,0	12,5	25,0	50,0	12,5	100,0
Sinema ve Televizyon	Katılımcı Sayısı	1	0	0	0	0	1
	Katılımcı Sayısı (%)	100,0	0,0	0,0	0,0	0,0	100,0

Yeni Medya ve İletişim	Katılımcı Sayısı	0	0	1	2	0	3
	Katılımcı Sayısı (%)	0,0	0,0	33,3	66,7	0,0	100,0
Toplam	**Katılımcı Sayısı**	8	11	17	24	11	71
	Katılımcı Sayısı (%)	11,3	15,5	23,9	33,8	15,5	100,0

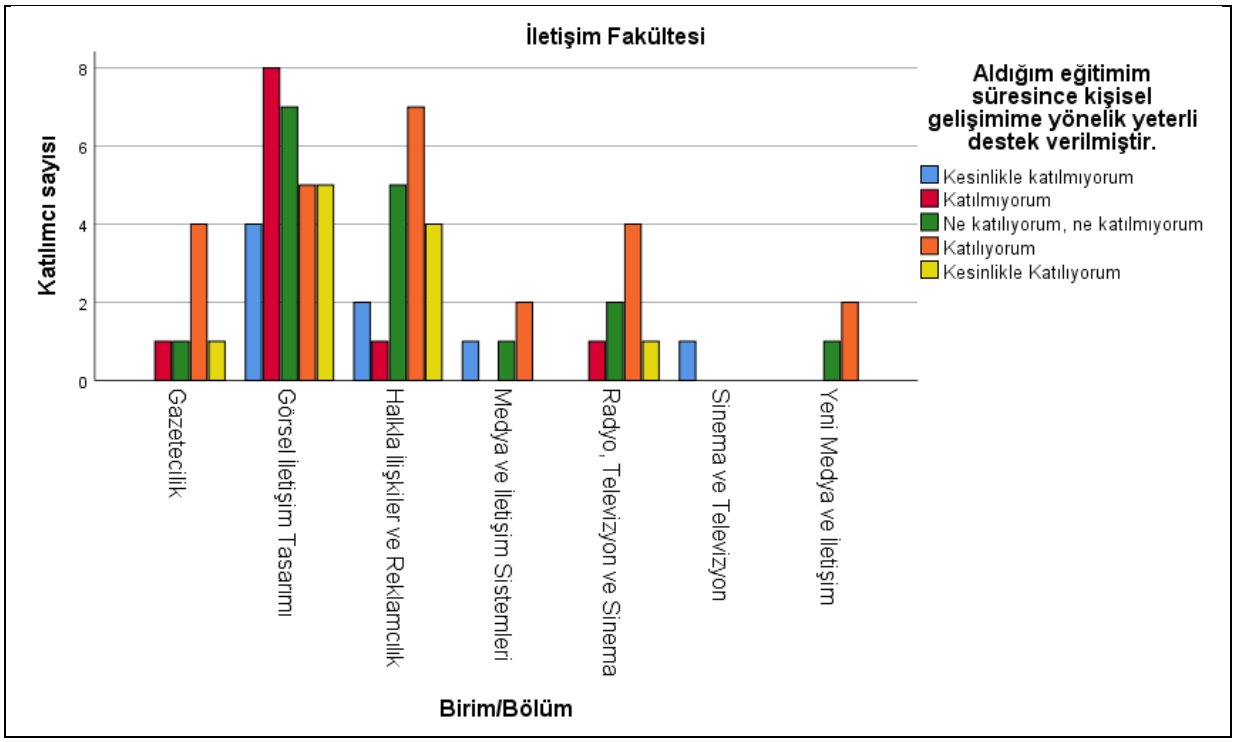

Gazetecilik

Gazetecilik bölümünden 7 katılımcının 0'ı (%0,0) "Kesinlikle katılmıyorum", 1'i (%14,3) "Katılmıyorum", 1'i (%14,3) "Ne katılıyorum ne katılmıyorum", 4'ü (%57,1) "Katılıyorum", 1'i (%14,3) "Kesinlikle katılıyorum" yanıtını vermiştir.

Görsel İletişim Tasarımı

Görsel İletişim Tasarımı bölümünden 29 katılımcının 4'ü (%13,8) "Kesinlikle katılmıyorum", 8'i (%27,6) "Katılmıyorum", 7'si (%24,1) "Ne katılıyorum ne katılmıyorum", 5'i (%17,2) "Katılıyorum", 5'i (%17,2) "Kesinlikle katılıyorum" yanıtını vermiştir.

Halkla İlişkiler ve Reklamcılık

Halkla İlişkiler ve Reklamcılık bölümünden 19 katılımcının 2'si (%10,5) "Kesinlikle katılmıyorum", 1'i (%5,3) "Katılmıyorum", 5'i (%26,3) "Ne katılıyorum ne katılmıyorum", 7'si (%36,8) "Katılıyorum", 4'ü (%21,1) "Kesinlikle katılıyorum" yanıtını vermiştir.

Medya ve İletişim Sistemleri

Medya ve İletişim Sistemleri bölümünden 4 katılımcının 1'i (%25,0) "Kesinlikle katılmıyorum", 0'ı (%0,0) "Katılmıyorum", 1'i (%25,0) "Ne katılıyorum ne katılmıyorum", 2'si (%50,0) "Katılıyorum", 0'ı (%0,0) "Kesinlikle katılmıyorum" yanıtını vermiştir.

Radyo, Televizyon ve Sinema
Radyo, Televizyon ve Sinema bölümünden 8 katılımcının 0'ı (%0,0) "Kesinlikle katılmıyorum", 1'i (%12,5) "Katılmıyorum", 2'si (%25,0) "Ne katılıyorum ne katılıyorum", 4'ü (%50,0) "Katılıyorum", 1'i (%12,5) "Kesinlikle katılıyorum" yanıtını vermiştir.

Sinema ve Televizyon
Sinema ve Televizyon bölümünden 1 katılımcının 1'i (%100,0) "Kesinlikle katılmıyorum", 0'ı (%0,0) "Katılmıyorum", 0'ı (%0,0) "Ne katılıyorum ne katılmıyorum", 0'ı (%0,0) "Katılıyorum", 0'ı (%0,0) "Kesinlikle katılmıyorum" yanıtını vermiştir.

Yeni Medya ve İletişim
Yeni Medya ve İletişim bölümünden 3 katılımcının 0'ı (%0,0) "Kesinlikle katılmıyorum", 0'ı (%0,0) "Katılmıyorum", 1'i (%33,3) "Ne katılıyorum ne katılıyorum", 2'si (%66,7) "Katılıyorum", 0'ı (%0,0) "Kesinlikle katılmıyorum" yanıtını vermiştir.

15.3.5.Lisansüstü Eğitim Enstitüsü'nden Mezun Olanların Aldığı Eğitim Süresince Kişisel Gelişimlerine Yönelik Yeterli Destek Verilme Durumu

Lisansüstü Eğitim Enstitüsü'nden mezun olan toplam katılımcı sayısı 178 olarak belirlenmiştir.

Tablo 15.3.5. Lisansüstü Eğitim Enstitüsü

Birim/Bölüm		Kesinlikle katılmıyorum	Katılmıyorum	Ne katılıyorum ne katılmıyorum	Katılıyorum	Kesinlikle katılıyorum	Toplam
Elektrik-Elektronik Mühendisliği	Katılımcı Sayısı	0	1	0	1	0	2
	Katılımcı Sayısı (%)	0,0	50,0	0,0	50,0	0,0	100,0
Fizyoterapi ve Rehabilitasyon	Katılımcı Sayısı	1	2	0	1	1	5
	Katılımcı Sayısı (%)	20,0	40,0	0,0	20,0	20,0	100,0
Grafik Tasarımı	Katılımcı Sayısı	2	1	7	8	6	24
	Katılımcı Sayısı (%)	8,3	4,2	29,2	33,3	25,0	100,0
Grafik Tasarımı (Sanatta Yeterlik)	Katılımcı Sayısı	0	0	1	2	0	3
	Katılımcı Sayısı (%)	0,0	0,0	33,3	66,7	0,0	100,0
Hastane ve Sağlık Kurumları Yönetimi	Katılımcı Sayısı	0	0	4	0	0	4
	Katılımcı Sayısı (%)	0,0	0,0	100,0	0,0	0,0	100,0
Hemşirelik	Katılımcı Sayısı	1	1	5	1	2	10
	Katılımcı Sayısı (%)	10,0	10,0	50,0	10,0	20,0	100,0
	Katılımcı Sayısı	0	0	0	2	0	2

İnsan Kaynakları ve Yönetimi	Katılımcı Sayısı (%)	0,0	0,0	0,0	100,0	0,0	100,0
İnsan Kaynakları ve Yönetimi (Uzaktan Eğitim)	Katılımcı Sayısı	1	2	0	3	1	7
	Katılımcı Sayısı (%)	14,3	28,6	0,0	42,9	14,3	100,0
İşletme Doktora	Katılımcı Sayısı	1	0	0	1	0	2
	Katılımcı Sayısı (%)	50,0	0,0	0,0	50,0	0,0	100,0
İşletme Yönetimi	Katılımcı Sayısı	0	2	0	8	5	15
	Katılımcı Sayısı (%)	0,0	13,3	0,0	53,3	33,3	100,0
İşletme Yönetimi (Uzaktan Eğitim)	Katılımcı Sayısı	1	1	1	3	0	6
	Katılımcı Sayısı (%)	16,7	16,7	16,7	50,0	0,0	100,0
Kamu Yönetimi ve Siyaset Bilimi	Katılımcı Sayısı	0	0	0	1	1	2
	Katılımcı Sayısı (%)	0,0	0,0	0,0	50,0	50,0	100,0
Kentsel Sistemler Mühendisliği	Katılımcı Sayısı	0	0	0	1	0	1
	Katılımcı Sayısı (%)	0,0	0,0	0,0	100,0	0,0	100,0
Klinik Psikoloji	Katılımcı Sayısı	1	8	2	2	2	15
	Katılımcı Sayısı (%)	6,7	53,3	13,3	13,3	13,3	100,0
Klinik Psikoloji (DR)	Katılımcı Sayısı	0	1	0	0	0	1
	Katılımcı Sayısı (%)	0,0	100,0	0,0	0,0	0,0	100,0
Medya ve Kültürel Çalışmalar	Katılımcı Sayısı	0	0	3	2	1	6
	Katılımcı Sayısı (%)	0,0	0,0	50,0	33,3	16,7	100,0
Mimarlık	Katılımcı Sayısı	0	1	0	2	3	6
	Katılımcı Sayısı (%)	0,0	16,7	0,0	33,3	50,0	100,0
Moda ve Tekstil Tasarımı	Katılımcı Sayısı	0	0	1	5	4	10
	Katılımcı Sayısı (%)	0,0	0,0	10,0	50,0	40,0	100,0
Muhasebe ve Denetim	Katılımcı Sayısı	1	1	1	3	1	7
	Katılımcı Sayısı (%)	14,3	14,3	14,3	42,9	14,3	100,0

Muhasebe ve Finansman (Uzaktan Eğitim)	Katılımcı Sayısı	0	0	0	1	0	1
	Katılımcı Sayısı (%)	0,0	0,0	0,0	100,0	0,0	100,0
Mühendislik Yönetimi	Katılımcı Sayısı	0	2	0	5	0	7
	Katılımcı Sayısı (%)	0,0	28,6	0,0	71,4	0,0	100,0
Pazarlama (Uzaktan Eğitim)	Katılımcı Sayısı	0	0	0	1	0	1
	Katılımcı Sayısı (%)	0,0	0,0	0,0	100,0	0,0	100,0
Psikoloji	Katılımcı Sayısı	0	2	4	3	1	10
	Katılımcı Sayısı (%)	0,0	20,0	40,0	30,0	10,0	100,0
Psikoloji Doktora	Katılımcı Sayısı	0	1	1	0	0	2
	Katılımcı Sayısı (%)	0,0	50,0	50,0	0,0	0,0	100,0
Sağlık Yönetimi (Uzaktan Eğitim)	Katılımcı Sayısı	0	0	0	2	1	3
	Katılımcı Sayısı (%)	0,0	0,0	0,0	66,7	33,3	100,0
Sosyoloji	Katılımcı Sayısı	0	0	1	5	3	9
	Katılımcı Sayısı (%)	0,0	0,0	11,1	55,6	33,3	100,0
Türk Dili ve Edebiyatı	Katılımcı Sayısı	0	0	0	2	0	2
	Katılımcı Sayısı (%)	0,0	0,0	0,0	100,0	0,0	100,0
Uluslararası İlişkiler	Katılımcı Sayısı	0	2	1	4	0	7
	Katılımcı Sayısı (%)	0,0	28,6	14,3	57,1	0,0	100,0
Yönetim Organizasyon (Uzaktan Eğitim)	Katılımcı Sayısı	1	1	1	3	1	7
	Katılımcı Sayısı (%)	14,3	14,3	14,3	42,9	14,3	100,0
Toplam	**Katılımcı Sayısı**	10	29	33	72	33	177
	Katılımcı Sayısı (%)	5,6	16,4	18,6	40,7	18,6	100,0

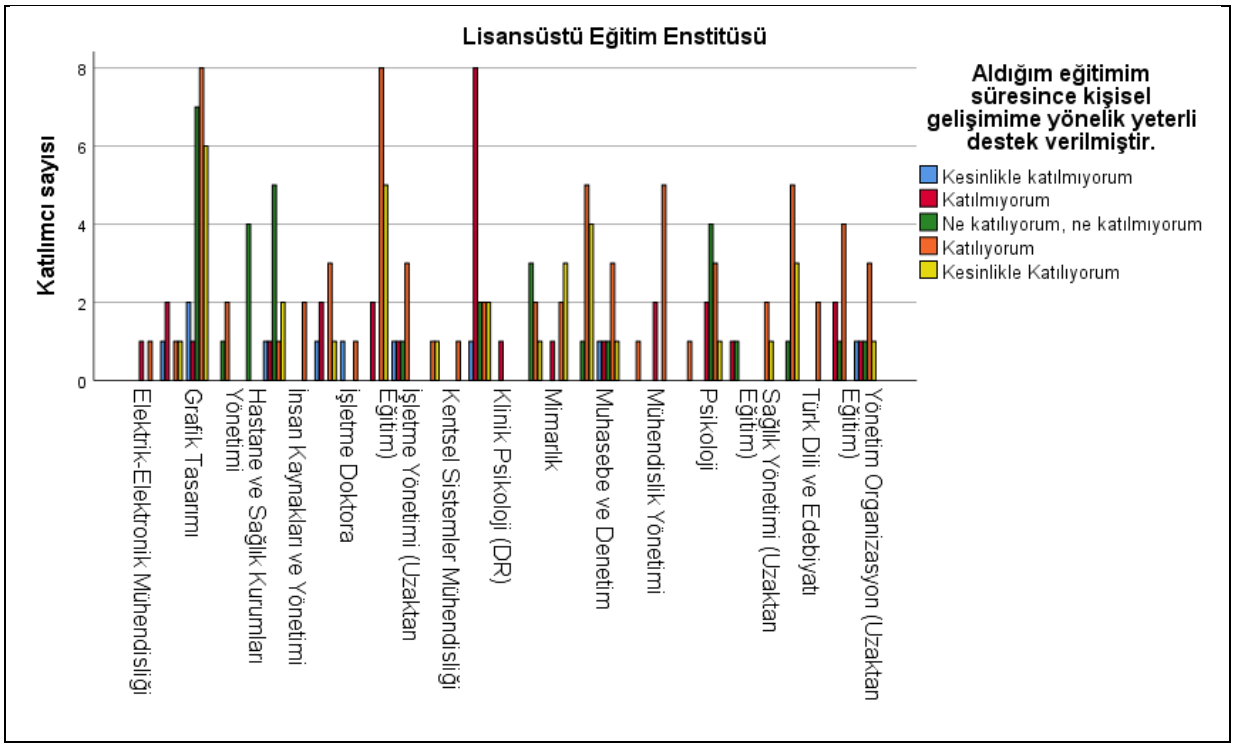

Elektrik-Elektronik Mühendisliği
Elektrik-Elektronik Mühendisliği bölümünden 2 katılımcının 0'ı (%0,0) "Kesinlikle katılmıyorum", 1'i (%50,0) "Katılmıyorum", 0'ı (%0,0) "Ne katılıyorum ne katılmıyorum", 1'i (%50,0) "Katılıyorum", 0'ı (%0,0) "Kesinlikle katılıyorum" yanıtını vermiştir.

Fizyoterapi ve Rehabilitasyon
Fizyoterapi ve Rehabilitasyon bölümünden 5 katılımcının 1'i (%20,0) "Kesinlikle katılmıyorum", 2'si (%40,0) "Katılmıyorum", 0'ı (%0,0) "Ne katılıyorum ne katılmıyorum", 1'i (%20,0) "Katılıyorum", 1'i (%20,0) "Kesinlikle katılıyorum" yanıtını vermiştir.

Grafik Tasarımı
Grafik Tasarımı bölümünden 24 katılımcının 2'si (%8,3) "Kesinlikle katılmıyorum", 1'i (%4,2) "Katılmıyorum", 7'si (%29,2) "Ne katılıyorum ne katılmıyorum", 8'i (%33,3) "Katılıyorum", 6'sı (%25,0) "Kesinlikle katılıyorum" yanıtını vermiştir.

Grafik Tasarımı (Sanatta Yeterlik)
Grafik Tasarımı (Sanatta Yeterlik) bölümünden 3 katılımcının 0'ı (%0,0) "Kesinlikle katılmıyorum", 0'ı (%0,0) "Katılmıyorum", 1'i (%33,3) "Ne katılıyorum ne katılmıyorum", 2'si (%66,7) "Katılıyorum", 0'ı (%0,0) "Kesinlikle katılmıyorum" yanıtını vermiştir.

Hastane ve Sağlık Kurumları Yönetimi
Hastane ve Sağlık Kurumları Yönetimi bölümünden 4 katılımcının 0'ı (%0,0) "Kesinlikle katılmıyorum", 0'ı (%0,0) "Katılmıyorum", 4'ü (%100,0) "Ne katılıyorum ne katılıyorum", 0'ı (%0,0) "Katılıyorum", 0'ı (%0,0) "Kesinlikle katılmıyorum" yanıtını vermiştir.

Hemşirelik

Hemşirelik bölümünden 10 katılımcının 1'i (%10,0) "Kesinlikle katılmıyorum", 1'i (%10,0) "Katılmıyorum", 5'i (%50,0) "Ne katılıyorum ne katılmıyorum", 1'i (%10,0) "Katılıyorum", 2'si (%20,0) "Kesinlikle katılıyorum" yanıtını vermiştir.

İnsan Kaynakları ve Yönetimi
İnsan Kaynakları ve Yönetimi bölümünden 2 katılımcının 0'ı (%0,0) "Kesinlikle katılmıyorum", 0'ı (%0,0) "Katılmıyorum", 0'ı (%0,0) "Ne katılıyorum ne katılmıyorum", 2'si (%100,0) "Katılıyorum", 0'ı (%0,0) "Kesinlikle katılmıyorum" yanıtını vermiştir.

İnsan Kaynakları ve Yönetimi (Uzaktan Eğitim)
İnsan Kaynakları ve Yönetimi (Uzaktan Eğitim) bölümünden 7 katılımcının 1'i (%14,3) "Kesinlikle katılmıyorum", 2'si (%28,6) "Katılmıyorum", 0'ı (%0,0) "Ne katılıyorum ne katılmıyorum", 3'ü (%42,9) "Katılıyorum", 1'i (%14,3) "Kesinlikle katılıyorum" yanıtını vermiştir.

İşletme Doktora
İşletme Doktora bölümünden 2 katılımcının 1'i (%50,0) "Kesinlikle katılmıyorum", 0'ı (%0,0) "Katılmıyorum", 0'ı (%0,0) "Ne katılıyorum ne katılmıyorum", 1'i (%50,0) "Katılıyorum", 0'ı (%0,0) "Kesinlikle katılmıyorum" yanıtını vermiştir.

İşletme Yönetimi
İşletme Yönetimi bölümünden 15 katılımcının 0'ı (%0,0) "Kesinlikle katılmıyorum", 2'si (%13,3) "Katılmıyorum", 0'ı (%0,0) "Ne katılıyorum ne katılmıyorum", 8'i (%53,3) "Katılıyorum", 5'i (%33,3) "Kesinlikle katılıyorum" yanıtını vermiştir.

İşletme Yönetimi (Uzaktan Eğitim)
İşletme Yönetimi (Uzaktan Eğitim) bölümünden 6 katılımcının 1'i (%16,7) "Kesinlikle katılmıyorum", 1'i (%16,7) "Katılmıyorum", 1'i (%16,7) "Ne katılıyorum ne katılıyorum", 3'ü (%50,0) "Katılıyorum", 0'ı (%0,0) "Kesinlikle katılıyorum" yanıtını vermiştir.

Kamu Yönetimi ve Siyaset Bilimi
Kamu Yönetimi ve Siyaset Bilimi bölümünden 2 katılımcının 0'ı (%0,0) "Kesinlikle katılmıyorum", 0'ı (%0,0) "Katılmıyorum", 0'ı (%0,0) "Ne katılıyorum ne katılıyorum", 1'i (%50,0) "Katılıyorum", 1'i (%50,0) "Kesinlikle katılıyorum" yanıtını vermiştir.

Kentsel Sistemler Mühendisliği
Kentsel Sistemler Mühendisliği bölümünden 1 katılımcının 0'ı (%0,0) "Kesinlikle katılmıyorum", 0'ı (%0,0) "Katılmıyorum", 0'ı (%0,0) "Ne katılıyorum ne katılıyorum", 1'i (%100,0) "Katılıyorum", 0'ı (%0,0) "Kesinlikle katılmıyorum" yanıtını vermiştir.

Klinik Psikoloji
Klinik Psikoloji bölümünden 15 katılımcının 1'i (%6,7) "Kesinlikle katılmıyorum", 8'i (%53,3) "Katılmıyorum", 2'si (%13,3) "Ne katılıyorum ne katılıyorum", 2'si (%13,3) "Katılıyorum", 2'si (%13,3) "Kesinlikle katılıyorum" yanıtını vermiştir.

Klinik Psikoloji (DR)
Klinik Psikoloji (DR) bölümünden 1 katılımcının 0'ı (%0,0) "Kesinlikle katılmıyorum", 1'i (%100,0) "Katılmıyorum", 0'ı (%0,0) "Ne katılıyorum ne katılıyorum", 0'ı (%0,0) "Katılıyorum", 0'ı (%0,0) "Kesinlikle katılmıyorum" yanıtını vermiştir.

Medya ve Kültürel Çalışmalar
Medya ve Kültürel Çalışmalar bölümünden 6 katılımcının 0'ı (%0,0) "Kesinlikle katılmıyorum", 0'ı (%0,0) "Katılmıyorum", 3'ü (%50,0) "Ne katılıyorum ne katılıyorum", 2'si (%33,3) "Katılıyorum", 1'i (%16,7) "Kesinlikle katılıyorum" yanıtını vermiştir.

Mimarlık
Mimarlık bölümünden 6 katılımcının 0'ı (%0,0) "Kesinlikle katılmıyorum", 1'i (%16,7) "Katılmıyorum", 0'ı (%0,0) "Ne katılıyorum ne katılıyorum", 2'si (%33,3) "Katılıyorum", 3'ü (%50,0) "Kesinlikle katılıyorum" yanıtını vermiştir.

Moda ve Tekstil Tasarımı
Moda ve Tekstil Tasarımı bölümünden 10 katılımcının 0'ı (%0,0) "Kesinlikle katılmıyorum", 0'ı (%0,0) "Katılmıyorum", 1'i (%10,0) "Ne katılıyorum ne katılmıyorum", 5'i (%50,0) "Katılıyorum", 4'ü (%40,0) "Kesinlikle katılıyorum" yanıtını vermiştir.

Muhasebe ve Denetim
Muhasebe ve Denetim bölümünden 7 katılımcının 1'i (%14,3) "Kesinlikle katılmıyorum", 1'i (%14,3) "Katılmıyorum", 1'i (%14,3) "Ne katılıyorum ne katılıyorum", 3'ü (%42,9) "Katılıyorum", 1'i (%14,3) "Kesinlikle katılıyorum" yanıtını vermiştir.

Muhasebe ve Finansman (Uzaktan Eğitim)
Muhasebe ve Finansman (Uzaktan Eğitim) bölümünden 1 katılımcının 0'ı (%0,0) "Kesinlikle katılmıyorum", 0'ı (%0,0) "Katılmıyorum", 0'ı (%0,0) "Ne katılıyorum ne katılıyorum", 1'i (%100,0) "Katılıyorum", 0'ı (%0,0) "Kesinlikle katılmıyorum" yanıtını vermiştir.

Mühendislik Yönetimi
Mühendislik Yönetimi bölümünden 7 katılımcının 0'ı (%0,0) "Kesinlikle katılmıyorum", 2'si (%28,6) "Katılmıyorum", 0'ı (%0,0) "Ne katılıyorum ne katılıyorum", 5'i (%71,4) "Katılıyorum", 0'ı (%0,0) "Kesinlikle katılmıyorum" yanıtını vermiştir.

Pazarlama (Uzaktan Eğitim)
Pazarlama (Uzaktan Eğitim) bölümünden 1 katılımcının 0'ı (%0,0) "Kesinlikle katılmıyorum", 0'ı (%0,0) "Katılmıyorum", 0'ı (%0,0) "Ne katılıyorum ne katılıyorum", 1'i (%100,0) "Katılıyorum", 0'ı (%0,0) "Kesinlikle katılmıyorum" yanıtını vermiştir.

Psikoloji
Psikoloji bölümünden 10 katılımcının 0'ı (%0,0) "Kesinlikle katılmıyorum", 2'si (%20,0) "Katılmıyorum", 4'ü (%40,0) "Ne katılıyorum ne katılıyorum", 3'ü (%30,0) "Katılıyorum", 1'i (%10,0) "Kesinlikle katılıyorum" yanıtını vermiştir.

Psikoloji Doktora
Psikoloji Doktora bölümünden 2 katılımcının 0'ı (%0,0) "Kesinlikle katılmıyorum", 1'i (%50,0) "Katılmıyorum", 1'i (%50,0) "Ne katılıyorum ne katılıyorum", 0'ı (%0,0) "Katılıyorum", 0'ı (%0,0) "Kesinlikle katılmıyorum" yanıtını vermiştir.

Sağlık Yönetimi (Uzaktan Eğitim)

Sağlık Yönetimi (Uzaktan Eğitim) bölümünden 3 katılımcının 0'ı (%0,0) "Kesinlikle katılmıyorum", 0'ı (%0,0) "Katılmıyorum", 0'ı (%0,0) "Ne katılıyorum ne katılmıyorum", 2'si (%66,7) "Katılıyorum", 1'i (%33,3) "Kesinlikle katılıyorum" yanıtını vermiştir.

Sosyoloji
Sosyoloji bölümünden 9 katılımcının 0'ı (%0,0) "Kesinlikle katılmıyorum", 0'ı (%0,0) "Katılmıyorum", 1'i (%11,1) "Ne katılıyorum ne katılıyorum", 5'i (%55,6) "Katılıyorum", 3'ü (%33,3) "Kesinlikle katılıyorum" yanıtını vermiştir.

Türk Dili ve Edebiyatı
Türk Dili ve Edebiyatı bölümünden 2 katılımcının 0'ı (%0,0) "Kesinlikle katılmıyorum", 0'ı (%0,0) "Katılmıyorum", 0'ı (%0,0) "Ne katılıyorum ne katılıyorum", 2'si (%100,0) "Katılıyorum", 0'ı (%0,0) "Kesinlikle katılmıyorum" yanıtını vermiştir.

Uluslararası İlişkiler
Uluslararası İlişkiler bölümünden 7 katılımcının 0'ı (%0,0) "Kesinlikle katılmıyorum", 2'si (%28,6) "Katılmıyorum", 1'i (%14,3) "Ne katılıyorum ne katılmıyorum", 4'ü (%57,1) "Katılıyorum", 0'ı (%0,0) "Kesinlikle katılmıyorum" yanıtını vermiştir.

Yönetim Organizasyon (Uzaktan Eğitim)
Yönetim Organizasyon (Uzaktan Eğitim) bölümünden 7 katılımcının 1'i (%14,3) "Kesinlikle katılmıyorum", 1'i (%14,3) "Katılmıyorum", 1'i (%14,3) "Ne katılıyorum ne katılıyorum", 3'ü (%42,9) "Katılıyorum", 1'i (%14,3) "Kesinlikle katılıyorum" yanıtını vermiştir.

15.3.6.Meslek Yüksekokulu'ndan Mezun Olanların Aldığı Eğitim Süresince Kişisel Gelişimlerine Yönelik Yeterli Destek Verilme Durumu

Meslek Yüksekokulu'ndan mezun olan toplam katılımcı sayısı 755 olarak belirlenmiştir.

Tablo 15.3.6. Meslek Yüksekokulu

Birim/Bölüm		Kesinlikle katılmıyorum	Katılmıyorum	Ne katılıyorum ne katılmıyorum	Katılıyorum	Kesinlikle katılıyorum	Toplam
Adalet	Katılımcı Sayısı	0	2	2	6	2	12
	Katılımcı Sayısı (%)	0,0	16,7	16,7	50,0	16,7	100,0
Anestezi	Katılımcı Sayısı	11	20	11	23	13	78
	Katılımcı Sayısı (%)	14,1	25,6	14,1	29,5	16,7	100,0
Aşçılık	Katılımcı Sayısı	3	1	2	3	2	11
	Katılımcı Sayısı (%)	27,3	9,1	18,2	27,3	18,2	100,0
Bankacılık ve Sigortacılık	Katılımcı Sayısı	1	1	1	6	2	11
	Katılımcı Sayısı (%)	9,1	9,1	9,1	54,5	18,2	100,0

Basım ve Yayın Teknolojileri	Katılımcı Sayısı	0	1	2	1	0	4
	Katılımcı Sayısı (%)	0,0	25,0	50,0	25,0	0,0	100,0
Bilgisayar Destekli Tasarımı ve Animasyon Programı	Katılımcı Sayısı	2	0	4	3	0	9
	Katılımcı Sayısı (%)	22,2	0,0	44,4	33,3	0,0	100,0
Bilgisayar Programcılığı	Katılımcı Sayısı	2	4	7	7	2	22
	Katılımcı Sayısı (%)	9,1	18,2	31,8	31,8	9,1	100,0
Çocuk Gelişimi	Katılımcı Sayısı	3	6	10	20	7	46
	Katılımcı Sayısı (%)	6,5	13,0	21,7	43,5	15,2	100,0
Dış Ticaret	Katılımcı Sayısı	2	0	1	1	1	5
	Katılımcı Sayısı (%)	40,0	0,0	20,0	20,0	20,0	100,0
Diş Protez Teknolojisi	Katılımcı Sayısı	0	1	0	0	0	1
	Katılımcı Sayısı (%)	0,0	100,0	0,0	0,0	0,0	100,0
Elektrik	Katılımcı Sayısı	0	1	1	2	4	8
	Katılımcı Sayısı (%)	0,0	12,5	12,5	25,0	50,0	100,0
Elektronik Teknolojisi	Katılımcı Sayısı	0	0	1	3	0	4
	Katılımcı Sayısı (%)	0,0	0,0	25,0	75,0	0,0	100,0
Fizyoterapi	Katılımcı Sayısı	4	3	4	17	8	36
	Katılımcı Sayısı (%)	11,1	8,3	11,1	47,2	22,2	100,0
Grafik Tasarımı	Katılımcı Sayısı	1	7	5	16	2	31
	Katılımcı Sayısı (%)	3,2	22,6	16,1	51,6	6,5	100,0
Halkla İlişkiler ve Tanıtım	Katılımcı Sayısı	0	3	2	3	3	11
	Katılımcı Sayısı (%)	0,0	27,3	18,2	27,3	27,3	100,0
İlk ve Acil Yardım	Katılımcı Sayısı	6	5	6	7	3	27
	Katılımcı Sayısı (%)	22,2	18,5	22,2	25,9	11,1	100,0
	Katılımcı Sayısı	1	0	0	4	1	6

İnsan Kaynakları Yönetimi	Katılımcı Sayısı (%)	16,7	0,0	0,0	66,7	16,7	100,0
İnşaat Teknolojisi	Katılımcı Sayısı	0	1	0	0	0	1
	Katılımcı Sayısı (%)	0,0	100,0	0,0	0,0	0,0	100,0
İş Sağlığı ve Güvenliği	Katılımcı Sayısı	1	0	2	16	13	32
	Katılımcı Sayısı (%)	3,1	0,0	6,3	50,0	40,6	100,0
İşçi Sağlığı ve İş Güvenliği	Katılımcı Sayısı	0	1	2	3	3	9
	Katılımcı Sayısı (%)	0,0	11,1	22,2	33,3	33,3	100,0
İşletme Yönetimi	Katılımcı Sayısı	2	1	0	1	1	5
	Katılımcı Sayısı (%)	40,0	20,0	0,0	20,0	20,0	100,0
Lojistik	Katılımcı Sayısı	0	4	3	5	3	15
	Katılımcı Sayısı (%)	0,0	26,7	20,0	33,3	20,0	100,0
Makine	Katılımcı Sayısı	0	0	1	0	0	1
	Katılımcı Sayısı (%)	0,0	0,0	100,0	0,0	0,0	100,0
Mimari Restorasyon	Katılımcı Sayısı	3	1	9	12	1	26
	Katılımcı Sayısı (%)	11,5	3,8	34,6	46,2	3,8	100,0
Moda Tasarımı	Katılımcı Sayısı	1	1	6	1	2	11
	Katılımcı Sayısı (%)	9,1	9,1	54,5	9,1	18,2	100,0
Muhasebe ve Vergi Uygulamaları	Katılımcı Sayısı	0	2	3	9	6	20
	Katılımcı Sayısı (%)	0,0	10,0	15,0	45,0	30,0	100,0
Optisyenlik	Katılımcı Sayısı	1	1	2	4	7	15
	Katılımcı Sayısı (%)	6,7	6,7	13,3	26,7	46,7	100,0
Radyo ve Televizyon Programcılığı	Katılımcı Sayısı	1	2	5	6	2	16
	Katılımcı Sayısı (%)	6,3	12,5	31,3	37,5	12,5	100,0
Sağlık Kurumları İşletmeciliği	Katılımcı Sayısı	3	2	0	2	2	9
	Katılımcı Sayısı (%)	33,3	22,2	0,0	22,2	22,2	100,0

Sivil Hava Ulaştırma İşletmeciliği	Katılımcı Sayısı	2	5	10	11	1	29
	Katılımcı Sayısı (%)	6,9	17,2	34,5	37,9	3,4	100,0
Sivil Havacılık Kabin Hizmetleri	Katılımcı Sayısı	6	3	6	11	10	36
	Katılımcı Sayısı (%)	16,7	8,3	16,7	30,6	27,8	100,0
Tıbbi Dokümantasyon ve Sekreterlik	Katılımcı Sayısı	1	2	4	9	8	24
	Katılımcı Sayısı (%)	4,2	8,3	16,7	37,5	33,3	100,0
Tıbbi Görüntüleme Teknikleri	Katılımcı Sayısı	2	7	23	18	12	62
	Katılımcı Sayısı (%)	3,2	11,3	37,1	29,0	19,4	100,0
Tıbbi Laboratuvar Teknikleri	Katılımcı Sayısı	2	2	4	10	9	27
	Katılımcı Sayısı (%)	7,4	7,4	14,8	37,0	33,3	100,0
Turist Rehberliği	Katılımcı Sayısı	2	1	5	21	10	39
	Katılımcı Sayısı (%)	5,1	2,6	12,8	53,8	25,6	100,0
Turizm Rehberliği	Katılımcı Sayısı	0	1	0	2	1	4
	Katılımcı Sayısı (%)	0,0	25,0	0,0	50,0	25,0	100,0
Turizm ve Otel İşletmeciliği	Katılımcı Sayısı	0	0	0	0	1	1
	Katılımcı Sayısı (%)	0,0	0,0	0,0	0,0	100,0	100,0
Uçak Teknolojisi	Katılımcı Sayısı	3	1	1	1	1	7
	Katılımcı Sayısı (%)	42,9	14,3	14,3	14,3	14,3	100,0
Uygulamalı İngilizce Çevirmenlik	Katılımcı Sayısı	3	4	14	15	7	43
	Katılımcı Sayısı (%)	7,0	9,3	32,6	34,9	16,3	100,0
Toplam	**Katılımcı Sayısı**	69	97	159	279	150	754
	Katılımcı Sayısı (%)	9,2	12,9	21,1	37,0	19,9	100,0

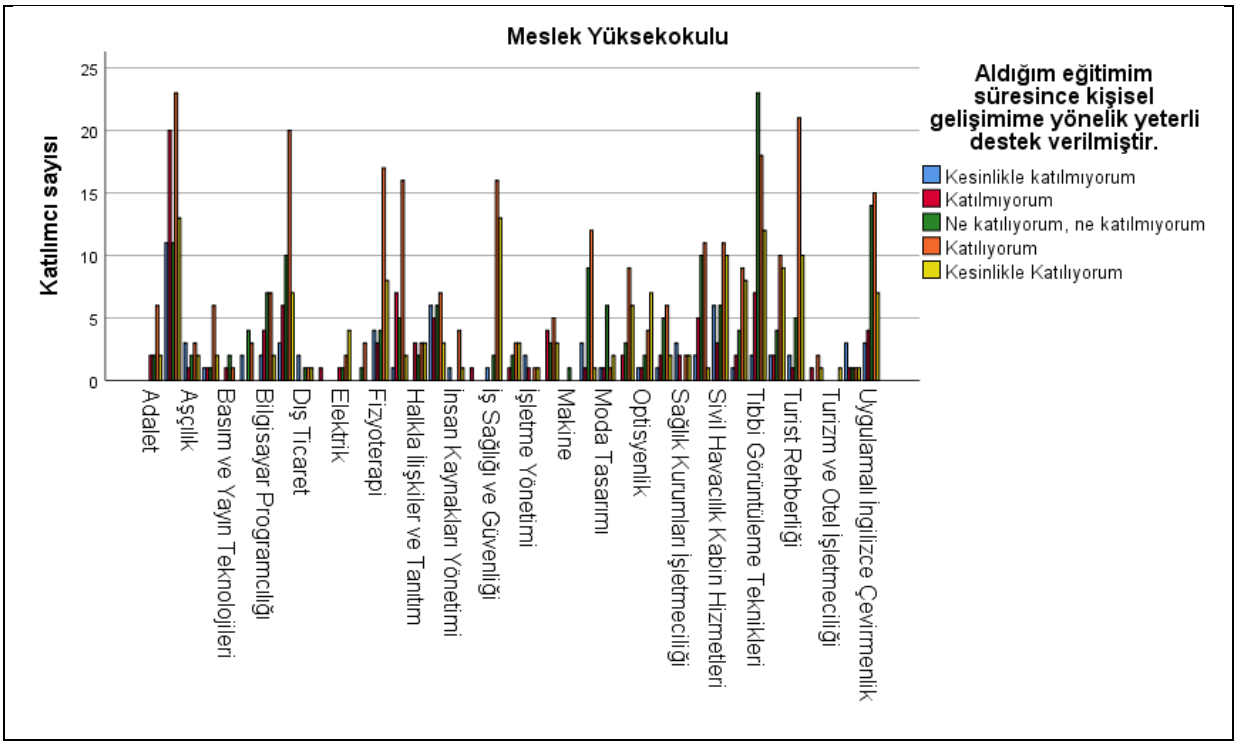

Adalet
Adalet bölümünden 12 katılımcının 0'ı (%0,0) "Kesinlikle katılmıyorum", 2'si (%16,7) "Katılmıyorum", 2'si (%16,7) "Ne katılıyorum ne katılmıyorum", 6'sı (%50,0) "Katılıyorum", 2'si (%16,7) "Kesinlikle katılıyorum" yanıtını vermiştir.

Anestezi
Anestezi bölümünden 78 katılımcının 11'i (%14,1) "Kesinlikle katılmıyorum", 20'si (%25,6) "Katılmıyorum", 11'i (%14,1) "Ne katılıyorum ne katılmıyorum", 23'ü (%29,5) "Katılıyorum", 13'ü (%16,7) "Kesinlikle katılıyorum" yanıtını vermiştir.

Aşçılık
Aşçılık bölümünden 11 katılımcının 3'ü (%27,3) "Kesinlikle katılmıyorum", 1'i (%9,1) "Katılmıyorum", 2'si (%18,2) "Ne katılıyorum ne katılıyorum", 3'ü (%27,3) "Katılıyorum", 2'si (%18,2) "Kesinlikle katılıyorum" yanıtını vermiştir.

Bankacılık ve Sigortacılık
Bankacılık ve Sigortacılık bölümünden 11 katılımcının 1'i (%9,1) "Kesinlikle katılmıyorum", 1'i (%9,1) "Katılmıyorum", 1'i (%9,1) "Ne katılıyorum ne katılmıyorum", 6'sı (%54,5) "Katılıyorum", 2'si (%18,2) "Kesinlikle katılıyorum" yanıtını vermiştir.

Basım ve Yayın Teknolojileri
Basım ve Yayın Teknolojileri bölümünden 4 katılımcının 0'ı (%0,0) "Kesinlikle katılmıyorum", 1'i (%25,0) "Katılmıyorum", 2'si (%50,0) "Ne katılıyorum ne katılıyorum", 1'i (%25,0) "Katılıyorum", 0'ı (%0,0) "Kesinlikle katılıyorum" yanıtını vermiştir.

Bilgisayar Destekli Tasarım ve Animasyon Programı
Bilgisayar Destekli Tasarım ve Animasyon Programı bölümünden 9 katılımcının 2'si (%22,2) "Kesinlikle katılmıyorum", 0'ı (%0,0) "Katılmıyorum", 4'ü (%44,4) "Ne katılıyorum ne

katılıyorum", 3'ü (%33,3) "Katılıyorum", 0'ı (%0,0) "Kesinlikle katılıyorum" yanıtını vermiştir.

Bilgisayar Programcılığı
Bilgisayar Programcılığı bölümünden 22 katılımcının 2'si (%9,1) "Kesinlikle katılmıyorum", 4'ü (%18,2) "Katılmıyorum", 7'si (%31,8) "Ne katılıyorum ne katılıyorum", 7'si (%31,8) "Katılıyorum", 2'si (%9,1) "Kesinlikle katılıyorum" yanıtını vermiştir.

Çocuk Gelişimi
Çocuk Gelişimi bölümünden 46 katılımcının 3'ü (%6,5) "Kesinlikle katılmıyorum", 6'sı (%13,0) "Katılmıyorum", 10'u (%21,7) "Ne katılıyorum ne katılmıyorum", 20'si (%43,5) "Katılıyorum", 7'si (%15,2) "Kesinlikle katılıyorum" yanıtını vermiştir.

Dış Ticaret
Dış Ticaret bölümünden 5 katılımcının 2'si (%40,0) "Kesinlikle katılmıyorum", 0'ı (%0,0) "Katılmıyorum", 1'i (%20,0) "Ne katılıyorum ne katılıyorum", 1'i (%20,0) "Katılıyorum", 1'i (%20,0) "Kesinlikle katılıyorum" yanıtını vermiştir.

Diş Protez Teknolojisi
Diş Protez Teknolojisi bölümünden 1 katılımcının 0'ı (%0,0) "Kesinlikle katılmıyorum", 1'i (%100,0) "Katılmıyorum", 0'ı (%0,0) "Ne katılıyorum ne katılıyorum", 0'ı (%0,0) "Katılıyorum", 0'ı (%0,0) "Kesinlikle katılmıyorum" yanıtını vermiştir.

Elektrik
Elektrik bölümünden 8 katılımcının 0'ı (%0,0) "Kesinlikle katılmıyorum", 1'i (%12,5) "Katılmıyorum", 1'i (%12,5) "Ne katılıyorum ne katılıyorum", 2'si (%25,0) "Katılıyorum", 4'ü (%50,0) "Kesinlikle katılıyorum" yanıtını vermiştir.

Elektronik Teknolojisi
Elektronik Teknolojisi bölümünden 4 katılımcının 0'ı (%0,0) "Kesinlikle katılmıyorum", 0'ı (%0,0) "Katılmıyorum", 1'i (%25,0) "Ne katılıyorum ne katılıyorum", 3'ü (%75,0) "Katılıyorum", 0'ı (%0,0) "Kesinlikle katılmıyorum" yanıtını vermiştir.

Fizyoterapi
Fizyoterapi bölümünden 36 katılımcının 4'ü (%11,1) "Kesinlikle katılmıyorum", 3'ü (%8,3) "Katılmıyorum", 4'ü (%11,1) "Ne katılıyorum ne katılıyorum", 17'si (%47,2) "Katılıyorum", 8'i (%22,2) "Kesinlikle katılıyorum" yanıtını vermiştir.

Grafik Tasarımı
Grafik Tasarımı bölümünden 31 katılımcının 1'i (%3,2) "Kesinlikle katılmıyorum", 7'si (%22,6) "Katılmıyorum", 5'i (%16,1) "Ne katılıyorum ne katılıyorum", 16'sı (%51,6) "Katılıyorum", 2'si (%6,5) "Kesinlikle katılıyorum" yanıtını vermiştir.

Halkla İlişkiler ve Tanıtım
Halkla İlişkiler ve Tanıtım bölümünden 11 katılımcının 0'ı (%0,0) "Kesinlikle katılmıyorum", 3'ü (%27,3) "Katılmıyorum", 2'si (%18,2) "Ne katılıyorum ne katılmıyorum", 3'ü (%27,3) "Katılıyorum", 3'ü (%27,3) "Kesinlikle katılıyorum" yanıtını vermiştir.

İlk ve Acil Yardım

İlk ve Acil Yardım bölümünden 27 katılımcının 6'sı (%22,2) "Kesinlikle katılmıyorum", 5'i (%18,5) "Katılmıyorum", 6'sı (%22,2) "Ne katılıyorum ne katılıyorum", 7'si (%25,9) "Katılıyorum", 3'ü (%11,1) "Kesinlikle katılıyorum" yanıtını vermiştir.

İnsan Kaynakları Yönetimi
İnsan Kaynakları Yönetimi bölümünden 6 katılımcının 1'i (%16,7) "Kesinlikle katılmıyorum", 0'ı (%0,0) "Katılmıyorum", 0'ı (%0,0) "Ne katılıyorum ne katılıyorum", 4'ü (%66,7) "Katılıyorum", 1'i (%16,7) "Kesinlikle katılıyorum" yanıtını vermiştir.

İnşaat Teknolojisi
İnşaat Teknolojisi bölümünden 1 katılımcının 0'ı (%0,0) "Kesinlikle katılmıyorum", 1'i (%100,0) "Katılmıyorum", 0'ı (%0,0) "Ne katılıyorum ne katılıyorum", 0'ı (%0,0) "Katılıyorum", 0'ı (%0,0) "Kesinlikle katılmıyorum" yanıtını vermiştir.

İş Sağlığı ve Güvenliği
İş Sağlığı ve Güvenliği bölümünden 32 katılımcının 1'i (%3,1) "Kesinlikle katılmıyorum", 0'ı (%0,0) "Katılmıyorum", 2'si (%6,3) "Ne katılıyorum ne katılıyorum", 16'sı (%50,0) "Katılıyorum", 13'ü (%40,6) "Kesinlikle katılıyorum" yanıtını vermiştir.

İşçi Sağlığı ve İş Güvenliği
İşçi Sağlığı ve İş Güvenliği bölümünden 9 katılımcının 0'ı (%0,0) "Kesinlikle katılmıyorum", 1'i (%11,1) "Katılmıyorum", 2'si (%22,2) "Ne katılıyorum ne katılıyorum", 3'ü (%33,3) "Katılıyorum", 3'ü (%33,3) "Kesinlikle katılıyorum" yanıtını vermiştir.

İşletme Yönetimi
İşletme Yönetimi bölümünden 5 katılımcının 2'si (%40,0) "Kesinlikle katılmıyorum", 1'i (%20,0) "Katılmıyorum", 0'ı (%0,0) "Ne katılıyorum ne katılıyorum", 1'i (%20,0) "Katılıyorum", 1'i (%20,0) "Kesinlikle katılıyorum" yanıtını vermiştir.

Lojistik
Lojistik bölümünden 15 katılımcının 0'ı (%0,0) "Kesinlikle katılmıyorum", 4'ü (%26,7) "Katılmıyorum", 3'ü (%20,0) "Ne katılıyorum ne katılıyorum", 5'i (%33,3) "Katılıyorum", 3'ü (%20,0) "Kesinlikle katılıyorum" yanıtını vermiştir.

Makine
Makine bölümünden 1 katılımcının 0'ı (%0,0) "Kesinlikle katılmıyorum", 0'ı (%0,0) "Katılmıyorum", 1'i (%100,0) "Ne katılıyorum ne katılıyorum", 0'ı (%0,0) "Katılıyorum", 0'ı (%0,0) "Kesinlikle katılmıyorum" yanıtını vermiştir.

Mimari Restorasyon
Mimari Restorasyon bölümünden 26 katılımcının 3'ü (%11,5) "Kesinlikle katılmıyorum", 1'i (%3,8) "Katılmıyorum", 9'u (%34,6) "Ne katılıyorum ne katılıyorum", 12'si (%46,2) "Katılıyorum", 1'i (%3,8) "Kesinlikle katılıyorum" yanıtını vermiştir.

Moda Tasarımı
Moda Tasarımı bölümünden 11 katılımcının 1'i (%9,1) "Kesinlikle katılmıyorum", 1'i (%9,1) "Katılmıyorum", 6'sı (%54,5) "Ne katılıyorum ne katılıyorum", 1'i (%9,1) "Katılıyorum", 2'si (%18,2) "Kesinlikle katılıyorum" yanıtını vermiştir.

Muhasebe ve Vergi Uygulamaları
Muhasebe ve Vergi Uygulamaları bölümünden 20 katılımcının 0'ı (%0,0) "Kesinlikle katılmıyorum", 2'si (%10,0) "Katılmıyorum", 3'ü (%15,0) "Ne katılıyorum ne katılıyorum", 9'u (%45,0) "Katılıyorum", 6'sı (%30,0) "Kesinlikle katılıyorum" yanıtını vermiştir.

Optisyenlik
Optisyenlik bölümünden 15 katılımcının 1'i (%6,7) "Kesinlikle katılmıyorum", 1'i (%6,7) "Katılmıyorum", 2'si (%13,3) "Ne katılıyorum ne katılıyorum", 4'ü (%26,7) "Katılıyorum", 7'si (%46,7) "Kesinlikle katılıyorum" yanıtını vermiştir.

Radyo ve Televizyon Programcılığı
Radyo ve Televizyon Programcılığı bölümünden 16 katılımcının 1'i (%6,3) "Kesinlikle katılmıyorum", 2'si (%12,5) "Katılmıyorum", 5'i (%31,3) "Ne katılıyorum ne katılıyorum", 6'sı (%37,5) "Katılıyorum", 2'si (%12,5) "Kesinlikle katılıyorum" yanıtını vermiştir.

Sağlık Kurumları İşletmeciliği
Sağlık Kurumları İşletmeciliği bölümünden 9 katılımcının 3'ü (%33,3) "Kesinlikle katılmıyorum", 2'si (%22,2) "Katılmıyorum", 0'ı (%0,0) "Ne katılıyorum ne katılıyorum", 2'si (%22,2) "Katılıyorum", 2'si (%22,2) "Kesinlikle katılıyorum" yanıtını vermiştir.

Sivil Hava Ulaştırma İşletmeciliği
Sivil Hava Ulaştırma İşletmeciliği bölümünden 29 katılımcının 2'si (%6,9) "Kesinlikle katılmıyorum", 5'i (%17,2) "Katılmıyorum", 10'u (%34,5) "Ne katılıyorum ne katılmıyorum", 11'i (%37,9) "Katılıyorum", 1'i (%3,4) "Kesinlikle katılıyorum" yanıtını vermiştir.

Sivil Havacılık Kabin Hizmetleri
Sivil Havacılık Kabin Hizmetleri bölümünden 36 katılımcının 6'sı (%16,7) "Kesinlikle katılmıyorum", 3'ü (%8,3) "Katılmıyorum", 6'sı (%16,7) "Ne katılıyorum ne katılıyorum", 11'i (%30,6) "Katılıyorum", 10'u (%27,8) "Kesinlikle katılıyorum" yanıtını vermiştir.

Tıbbi Dokümantasyon ve Sekreterlik
Tıbbi Dokümantasyon ve Sekreterlik bölümünden 24 katılımcının 1'i (%4,2) "Kesinlikle katılmıyorum", 2'si (%8,3) "Katılmıyorum", 4'ü (%16,7) "Ne katılıyorum ne katılıyorum", 9'u (%37,5) "Katılıyorum", 8'i (%33,3) "Kesinlikle katılıyorum" yanıtını vermiştir.

Tıbbi Görüntüleme Teknikleri
Tıbbi Görüntüleme Teknikleri bölümünden 62 katılımcının 2'si (%3,2) "Kesinlikle katılmıyorum", 7'si (%11,3) "Katılmıyorum", 23'ü (%37,1) "Ne katılıyorum ne katılıyorum", 18'i (%29,0) "Katılıyorum", 12'si (%19,4) "Kesinlikle katılıyorum" yanıtını vermiştir.

Tıbbi Laboratuvar Teknikleri
Tıbbi Laboratuvar Teknikleri bölümünden 27 katılımcının 2'si (%7,4) "Kesinlikle katılmıyorum", 2'si (%7,4) "Katılmıyorum", 4'ü (%14,8) "Ne katılıyorum ne katılıyorum", 10'u (%37,0) "Katılıyorum", 9'u (%33,3) "Kesinlikle katılıyorum" yanıtını vermiştir.

Turist Rehberliği
Turist Rehberliği bölümünden 39 katılımcının 2'si (%5,1) "Kesinlikle katılmıyorum", 1'i (%2,6) "Katılmıyorum", 5'i (%12,8) "Ne katılıyorum ne katılmıyorum", 21'i (%53,8) "Katılıyorum", 10'u (%25,6) "Kesinlikle katılıyorum" yanıtını vermiştir.

Turizm Rehberliği
Turizm Rehberliği bölümünden 4 katılımcının 0'ı (%0,0) "Kesinlikle katılmıyorum", 1'i (%25,0) "Katılmıyorum", 0'ı (%0,0) "Ne katılıyorum ne katılıyorum", 2'si (%50,0) "Katılıyorum", 1'i (%25,0) "Kesinlikle katılıyorum" yanıtını vermiştir.

Turizm ve Otel İşletmeciliği
Turizm ve Otel İşletmeciliği bölümünden 1 katılımcının 0'ı (%0,0) "Kesinlikle katılmıyorum", 0'ı (%0,0) "Katılmıyorum", 0'ı (%0,0) "Ne katılıyorum ne katılıyorum", 0'ı (%0,0) "Katılıyorum", 1'i (%100,0) "Kesinlikle katılıyorum" yanıtını vermiştir.

Uçak Teknolojisi
Uçak Teknolojisi bölümünden 7 katılımcının 3'ü (%42,9) "Kesinlikle katılmıyorum", 1'i (%14,3) "Katılmıyorum", 1'i (%14,3) "Ne katılıyorum ne katılmıyorum", 1'i (%14,3) "Katılıyorum", 1'i (%14,3) "Kesinlikle katılıyorum" yanıtını vermiştir.

Uygulamalı İngilizce Çevirmenlik
Uygulamalı İngilizce Çevirmenlik bölümünden 43 katılımcının 3'ü (%7,0) "Kesinlikle katılmıyorum", 4'ü (%9,3) "Katılmıyorum", 14'ü (%32,6) "Ne katılıyorum ne katılmıyorum", 15'i (%34,9) "Katılıyorum", 7'si (%16,3) "Kesinlikle katılıyorum" yanıtını vermiştir.

15.3.7.Mühendislik-Mimarlık Fakültesi'nden Mezun Olanların Aldığı Eğitim Süresince Kişisel Gelişimlerine Yönelik Yeterli Destek Verilme Durumu

Mühendislik-Mimarlık Fakültesi'nden mezun olan toplam katılımcı sayısı 187 olarak belirlenmiştir.

Tablo 15.3.7. Mühendislik-Mimarlık Fakültesi

Birim/Bölüm		Kesinlikle katılmıyorum	Katılmıyorum	Ne katılıyorum ne katılmıyorum	Katılıyorum	Kesinlikle katılıyorum	Toplam
Bilgisayar Mühendisliği (İngilizce)	Katılımcı Sayısı	2	3	5	8	2	20
	Katılımcı Sayısı (%)	10,0	15,0	25,0	40,0	10,0	100,0
Biyomedikal Mühendisliği	Katılımcı Sayısı	1	0	1	4	0	6
	Katılımcı Sayısı (%)	16,7	0,0	16,7	66,7	0,0	100,0
Elektrik-Elektronik Mühendisliği	Katılımcı Sayısı	3	0	0	1	0	4
	Katılımcı Sayısı (%)	75,0	0,0	0,0	25,0	0,0	100,0
Elektrik-Elektronik Mühendisliği (İngilizce)	Katılımcı Sayısı	0	1	0	1	0	2
	Katılımcı Sayısı (%)	0,0	50,0	0,0	50,0	0,0	100,0
Endüstri Mühendisliği (İngilizce)	Katılımcı Sayısı	4	3	5	9	1	22
	Katılımcı Sayısı (%)	18,2	13,6	22,7	40,9	4,5	100,0
Endüstri Ürünleri Tasarımı	Katılımcı Sayısı	0	3	3	4	0	10
	Katılımcı Sayısı (%)	0,0	30,0	30,0	40,0	0,0	100,0

İç Mimarlık	Katılımcı Sayısı	3	2	7	13	3	28
	Katılımcı Sayısı (%)	10,7	7,1	25,0	46,4	10,7	100,0
İnşaat Mühendisliği	Katılımcı Sayısı	2	3	8	8	1	22
	Katılımcı Sayısı (%)	9,1	13,6	36,4	36,4	4,5	100,0
Makine Mühendisliği	Katılımcı Sayısı	3	5	13	15	3	39
	Katılımcı Sayısı (%)	7,7	12,8	33,3	38,5	7,7	100,0
Mimarlık	Katılımcı Sayısı	5	10	8	9	2	34
	Katılımcı Sayısı (%)	14,7	29,4	23,5	26,5	5,9	100,0
Toplam	**Katılımcı Sayısı**	23	30	50	72	12	187
	Katılımcı Sayısı (%)	12,3	16,0	26,7	38,5	6,4	100,0

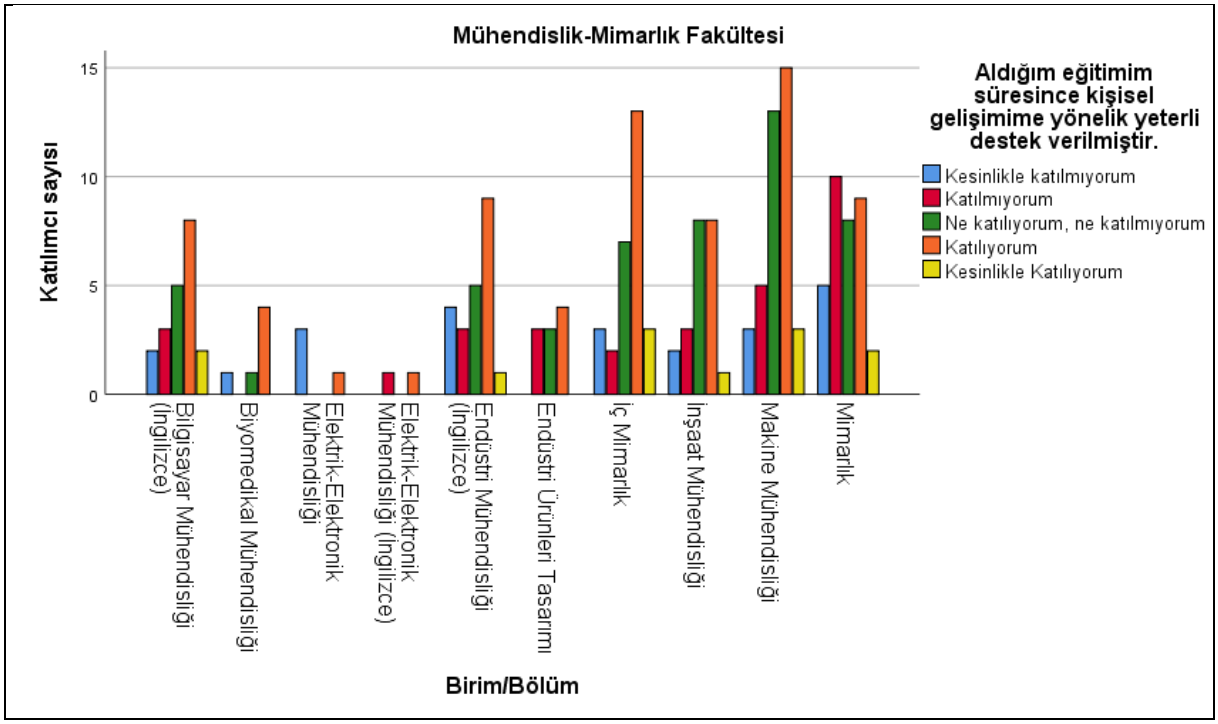

Bilgisayar Mühendisliği (İngilizce)

Bilgisayar Mühendisliği (İngilizce) bölümünden 20 katılımcının 2'si (%10,0) "Kesinlikle katılmıyorum", 3'ü (%15,0) "Katılmıyorum", 5'i (%25,0) "Ne katılıyorum ne katılmıyorum", 8'i (%40,0) "Katılıyorum", 2'si (%10,0) "Kesinlikle katılıyorum" yanıtını vermiştir.

Biyomedikal Mühendisliği

Biyomedikal Mühendisliği bölümünden 6 katılımcının 1'i (%16,7) "Kesinlikle katılmıyorum", 0'ı (%0,0) "Katılmıyorum", 1'i (%16,7) "Ne katılıyorum ne katılmıyorum", 4'ü (%66,7) "Katılıyorum", 0'ı (%0,0) "Kesinlikle katılıyorum" yanıtını vermiştir.

Elektrik-Elektronik Mühendisliği
Elektrik-Elektronik Mühendisliği bölümünden 4 katılımcının 3'ü (%75,0) "Kesinlikle katılmıyorum", 0'ı (%0,0) "Katılmıyorum", 0'ı (%0,0) "Ne katılıyorum ne katılmıyorum", 1'i (%25,0) "Katılıyorum", 0'ı (%0,0) "Kesinlikle katılmıyorum" yanıtını vermiştir.

Elektrik-Elektronik Mühendisliği (İngilizce)
Elektrik-Elektronik Mühendisliği (İngilizce) bölümünden 2 katılımcının 0'ı (%0,0) "Kesinlikle katılmıyorum", 1'i (%50,0) "Katılmıyorum", 0'ı (%0,0) "Ne katılıyorum ne katılmıyorum", 1'i (%50,0) "Katılıyorum", 0'ı (%0,0) "Kesinlikle katılmıyorum" yanıtını vermiştir.

Endüstri Mühendisliği (İngilizce)
Endüstri Mühendisliği (İngilizce) bölümünden 22 katılımcının 4'ü (%18,2) "Kesinlikle katılmıyorum", 3'ü (%13,6) "Katılmıyorum", 5'i (%22,7) "Ne katılıyorum ne katılmıyorum", 9'u (%40,9) "Katılıyorum", 1'i (%4,5) "Kesinlikle katılıyorum" yanıtını vermiştir.

Endüstri Ürünleri Tasarımı
Endüstri Ürünleri Tasarımı bölümünden 10 katılımcının 0'ı (%0,0) "Kesinlikle katılmıyorum", 3'ü (%30,0) "Katılmıyorum", 3'ü (%30,0) "Ne katılıyorum ne katılmıyorum", 4'ü (%40,0) "Katılıyorum", 0'ı (%0,0) "Kesinlikle katılmıyorum" yanıtını vermiştir.

İç Mimarlık
İç Mimarlık bölümünden 28 katılımcının 3'ü (%10,7) "Kesinlikle katılmıyorum", 2'si (%7,1) "Katılmıyorum", 7'si (%25,0) "Ne katılıyorum ne katılmıyorum", 13'ü (%46,4) "Katılıyorum", 3'ü (%10,7) "Kesinlikle katılıyorum" yanıtını vermiştir.

İnşaat Mühendisliği
İnşaat Mühendisliği bölümünden 22 katılımcının 2'si (%9,1) "Kesinlikle katılmıyorum", 3'ü (%13,6) "Katılmıyorum", 8'i (%36,4) "Ne katılıyorum ne katılıyorum", 8'i (%36,4) "Katılıyorum", 1'i (%4,5) "Kesinlikle katılıyorum" yanıtını vermiştir.

Makine Mühendisliği
Makine Mühendisliği bölümünden 39 katılımcının 3'ü (%7,7) "Kesinlikle katılmıyorum", 5'i (%12,8) "Katılmıyorum", 13'ü (%33,3) "Ne katılıyorum ne katılmıyorum", 15'i (%38,5) "Katılıyorum", 3'ü (%7,7) "Kesinlikle katılıyorum" yanıtını vermiştir.

Mimarlık
Mimarlık bölümünden 34 katılımcının 5'i (%14,7) "Kesinlikle katılmıyorum", 10'u (%29,4) "Katılmıyorum", 8'i (%23,5) "Ne katılıyorum ne katılıyorum", 9'u (%26,5) "Katılıyorum", 2'si (%5,9) "Kesinlikle katılıyorum" yanıtını vermiştir.

15.3.8.Sağlık Bilimleri Yüksekokulu'ndan Mezun Olanların Aldığı Eğitim Süresince Kişisel Gelişimlerine Yönelik Yeterli Destek Verilme Durumu

Sağlık Bilimleri Yüksekokulu'ndan mezun olan toplam katılımcı sayısı 157 olarak belirlenmiştir.

Tablo 15.3.8. Sağlık Bilimleri Yüksekokulu

Birim/Bölüm		Kesinlikle katılmıyorum	Katılmıyorum	Ne katılıyorum ne katılmıyorum	Katılıyorum	Kesinlikle katılıyorum	Toplam
Beslenme ve Diyetetik	Katılımcı Sayısı	2	1	6	10	0	19
	Katılımcı Sayısı (%)	10,5	5,3	31,6	52,6	0,0	100,0
Çocuk Gelişimi	Katılımcı Sayısı	1	6	10	14	1	32
	Katılımcı Sayısı (%)	3,1	18,8	31,3	43,8	3,1	100,0
Fizyoterapi ve Rehabilitasyon	Katılımcı Sayısı	0	0	4	5	1	10
	Katılımcı Sayısı (%)	0,0	0,0	40,0	50,0	10,0	100,0
Hemşirelik	Katılımcı Sayısı	1	3	13	20	12	49
	Katılımcı Sayısı (%)	2,0	6,1	26,5	40,8	24,5	100,0
Sağlık Yönetimi	Katılımcı Sayısı	2	1	3	7	0	13
	Katılımcı Sayısı (%)	15,4	7,7	23,1	53,8	0,0	100,0
Sosyal Hizmet	Katılımcı Sayısı	8	4	13	38	20	83
	Katılımcı Sayısı (%)	9,6	4,8	15,7	45,8	24,1	100,0
Toplam	**Katılımcı Sayısı**	14	15	49	94	34	206
	Katılımcı Sayısı (%)	6,8	7,3	23,8	45,6	16,5	100,0

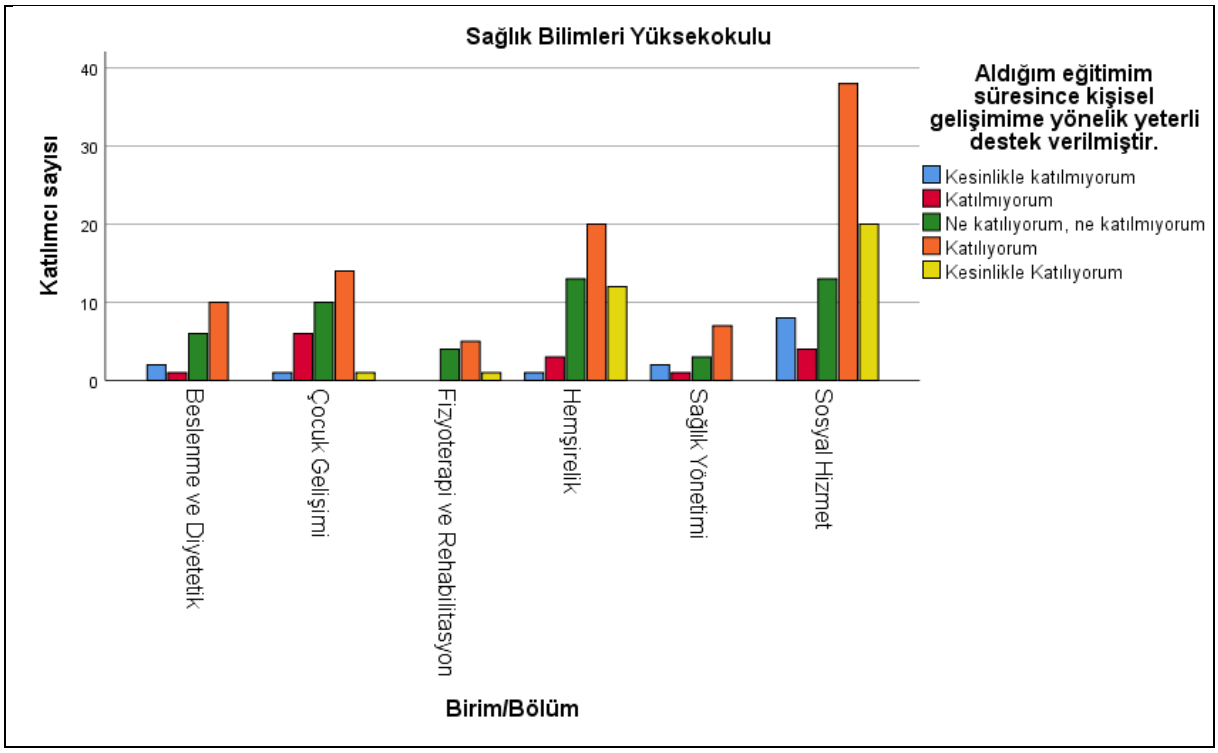

Beslenme ve Diyetetik
Beslenme ve Diyetetik bölümünden 19 katılımcının 2'si (%10,5) "Kesinlikle katılmıyorum", 1'i (%5,3) "Katılmıyorum", 6'sı (%31,6) "Ne katılıyorum ne katılmıyorum", 10'u (%52,6) "Katılıyorum", 0'ı (%0,0) "Kesinlikle katılıyorum" yanıtını vermiştir.

Çocuk Gelişimi
Çocuk Gelişimi bölümünden 32 katılımcının 1'i (%3,1) "Kesinlikle katılmıyorum", 6'sı (%18,8) "Katılmıyorum", 10'u (%31,3) "Ne katılıyorum ne katılmıyorum", 14'ü (%43,8) "Katılıyorum", 1'i (%3,1) "Kesinlikle katılıyorum" yanıtını vermiştir.

Fizyoterapi ve Rehabilitasyon
Fizyoterapi ve Rehabilitasyon bölümünden 10 katılımcının 0'ı (%0,0) "Kesinlikle katılmıyorum", 0'ı (%0,0) "Katılmıyorum", 4'ü (%40,0) "Ne katılıyorum ne katılıyorum", 5'i (%50,0) "Katılıyorum", 1'i (%10,0) "Kesinlikle katılıyorum" yanıtını vermiştir.

Hemşirelik
Hemşirelik bölümünden 49 katılımcının 1'i (%2,0) "Kesinlikle katılmıyorum", 3'ü (%6,1) "Katılmıyorum", 13'ü (%26,5) "Ne katılıyorum ne katılıyorum", 20'si (%40,8) "Katılıyorum", 12'si (%24,5) "Kesinlikle katılıyorum" yanıtını vermiştir.

Sağlık Yönetimi
Sağlık Yönetimi bölümünden 13 katılımcının 2'si (%15,4) "Kesinlikle katılmıyorum", 1'i (%7,7) "Katılmıyorum", 3'ü (%23,1) "Ne katılıyorum ne katılıyorum", 7'si (%53,8) "Katılıyorum", 0'ı (%0,0) "Kesinlikle katılıyorum" yanıtını vermiştir.

Sosyal Hizmet

Sosyal Hizmet bölümünden 83 katılımcının 8'i (%9,6) "Kesinlikle katılmıyorum", 4'ü (%4,8) "Katılmıyorum", 13'ü (%15,7) "Ne katılıyorum ne katılıyorum", 38'i (%45,8) "Katılıyorum", 20'si (%24,1) "Kesinlikle katılıyorum" yanıtını vermiştir.

15.3.9. Uygulamalı Bilimler Yüksekokulu'ndan Mezun Olanların Aldığı Eğitim Süresince Kişisel Gelişimlerine Yönelik Yeterli Destek Verilme Durumu

Uygulamalı Bilimler Yüksekokulu'ndan mezun olan toplam katılımcı sayısı 46 olarak belirlenmiştir.

Tablo 15.3.9. Uygulamalı Bilimler Yüksekokulu

Birim/Bölüm		Kesinlikle katılmıyorum	Katılmıyorum	Ne katılıyorum ne katılmıyorum	Katılıyorum	Kesinlikle katılıyorum	Toplam
Bankacılık ve Finans	Katılımcı Sayısı	0	0	3	2	1	6
	Katılımcı Sayısı (%)	0,0	0,0	50,0	33,3	16,7	100,0
Gayrimenkul ve Varlık Değerleme	Katılımcı Sayısı	1	0	1	1	0	3
	Katılımcı Sayısı (%)	33,3	0,0	33,3	33,3	0,0	100,0
Muhasebe Bilgi Sistemleri	Katılımcı Sayısı	0	2	3	5	5	15
	Katılımcı Sayısı (%)	0,0	13,3	20,0	33,3	33,3	100,0
Turizm ve Otelcilik	Katılımcı Sayısı	0	0	1	2	3	6
	Katılımcı Sayısı (%)	0,0	0,0	16,7	33,3	50,0	100,0
Uluslararası Lojistik ve Taşımacılık	Katılımcı Sayısı	2	2	7	5	0	16
	Katılımcı Sayısı (%)	12,5	12,5	43,8	31,3	0,0	100,0
Toplam	**Katılımcı Sayısı**	3	4	15	15	9	46
	Katılımcı Sayısı (%)	6,5	8,7	32,6	32,6	19,6	100,0

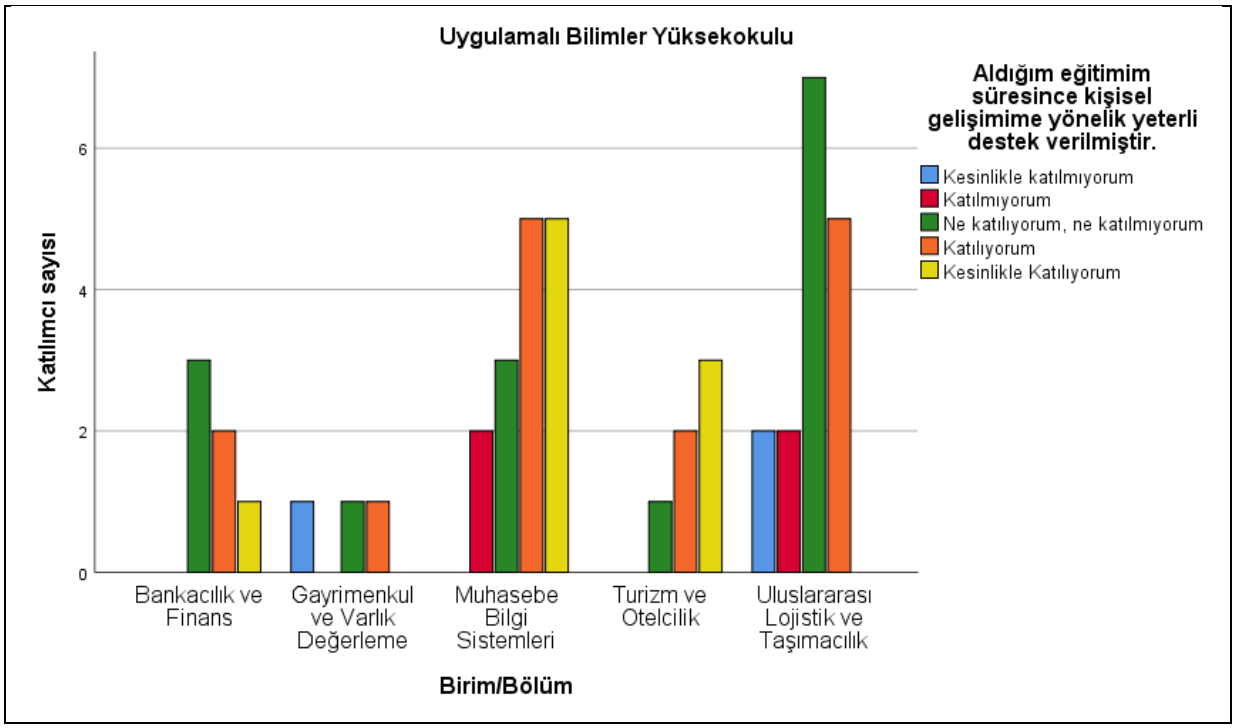

Bankacılık ve Finans
Bankacılık ve Finans bölümünden 6 katılımcının 0'ı (%0,0) "Kesinlikle katılmıyorum", 0'ı (%0,0) "Katılmıyorum", 3'ü (%50,0) "Ne katılıyorum ne katılmıyorum", 2'si (%33,3) "Katılıyorum", 1'i (%16,7) "Kesinlikle katılıyorum" yanıtını vermiştir.

Gayrimenkul ve Varlık Değerleme
Gayrimenkul ve Varlık Değerleme bölümünden 3 katılımcının 1'i (%33,3) "Kesinlikle katılmıyorum", 0'ı (%0,0) "Katılmıyorum", 1'i (%33,3) "Ne katılıyorum ne katılmıyorum", 1'i (%33,3) "Katılıyorum", 0'ı (%0,0) "Kesinlikle katılmıyorum" yanıtını vermiştir.

Muhasebe Bilgi Sistemleri
Muhasebe Bilgi Sistemleri bölümünden 15 katılımcının 0'ı (%0,0) "Kesinlikle katılmıyorum", 2'si (%13,3) "Katılmıyorum", 3'ü (%20,0) "Ne katılıyorum ne katılmıyorum", 5'i (%33,3) "Katılıyorum", 5'i (%33,3) "Kesinlikle katılıyorum" yanıtını vermiştir.

Turizm ve Otelcilik
Turizm ve Otelcilik bölümünden 6 katılımcının 0'ı (%0,0) "Kesinlikle katılmıyorum", 0'ı (%0,0) "Katılmıyorum", 1'i (%16,7) "Ne katılıyorum ne katılmıyorum", 2'si (%33,3) "Katılıyorum", 3'ü (%50,0) "Kesinlikle katılıyorum" yanıtını vermiştir.

Uluslararası Lojistik ve Taşımacılık
Uluslararası Lojistik ve Taşımacılık bölümünden 16 katılımcının 2'si (%12,5) "Kesinlikle katılmıyorum", 2'si (%12,5) "Katılmıyorum", 7'si (%43,8) "Ne katılıyorum ne katılmıyorum", 5'i (%31,3) "Katılıyorum", 0'ı (%0,0) "Kesinlikle katılmıyorum" yanıtını vermiştir.

16. İstanbul AREL Üniversitesi'nden Mezun Olanların Aldığı Eğitimle Düşüncelerini ve Sorunlara İlişkin Çözüm Önerilerini Uzman Olan ve Olmayan Kişilerle Paylaşma Yetkinliği Kazanma Durumu

Tablo 16.1, İstanbul AREL Üniversitesi'nden mezun olanların aldıkları eğitimle düşüncelerini ve sorunlara ilişkin çözüm önerilerini uzman olan ve olmayan kişilerle paylaşma yetkinliği kazanma durumunu göstermektedir. Toplam 1579 katılımcıdan 102'si (%6,5) "Kesinlikle katılmıyorum", 126'sı (%8,0) "Katılmıyorum", 298'i (%18,9) "Ne katılıyorum ne katılmıyorum", 749'u (%47,4) "Katılıyorum" ve 304'ü (%19,3) "Kesinlikle katılıyorum" yanıtını vermiştir. Bu veriler, mezunların uzmanlarla iletişim kurma yetkinliği konusundaki farklı görüşlerini yansıtmaktadır.

16.1. İstanbul AREL Üniversitesi'nden Mezun Olanların Aldığı Eğitimle Düşüncelerini ve Sorunlara İlişkin Çözüm Önerilerini Uzman Olan ve Olmayan Kişilerle Paylaşma Yetkinliği Kazanma Durumu

Tablo 16.1. İstanbul AREL Üniversitesi'nden Mezun Olanların Aldığı Eğitimle Düşüncelerini ve Sorunlara İlişkin Çözüm Önerilerini Uzman Olan ve Olmayan Kişilerle Paylaşma Yetkinliği Kazanma Durumu

	Kesinlikle katılmıyorum	**Katılmıyorum**	**Ne katılıyorum ne katılmıyorum**	**Katılıyorum**	**Kesinlikle katılıyorum**	**Toplam**
Katılımcı Sayısı	102	126	298	749	304	1579
Katılımcı Sayısı (%)	6,5	8,0	18,9	47,4	19,3	100,0

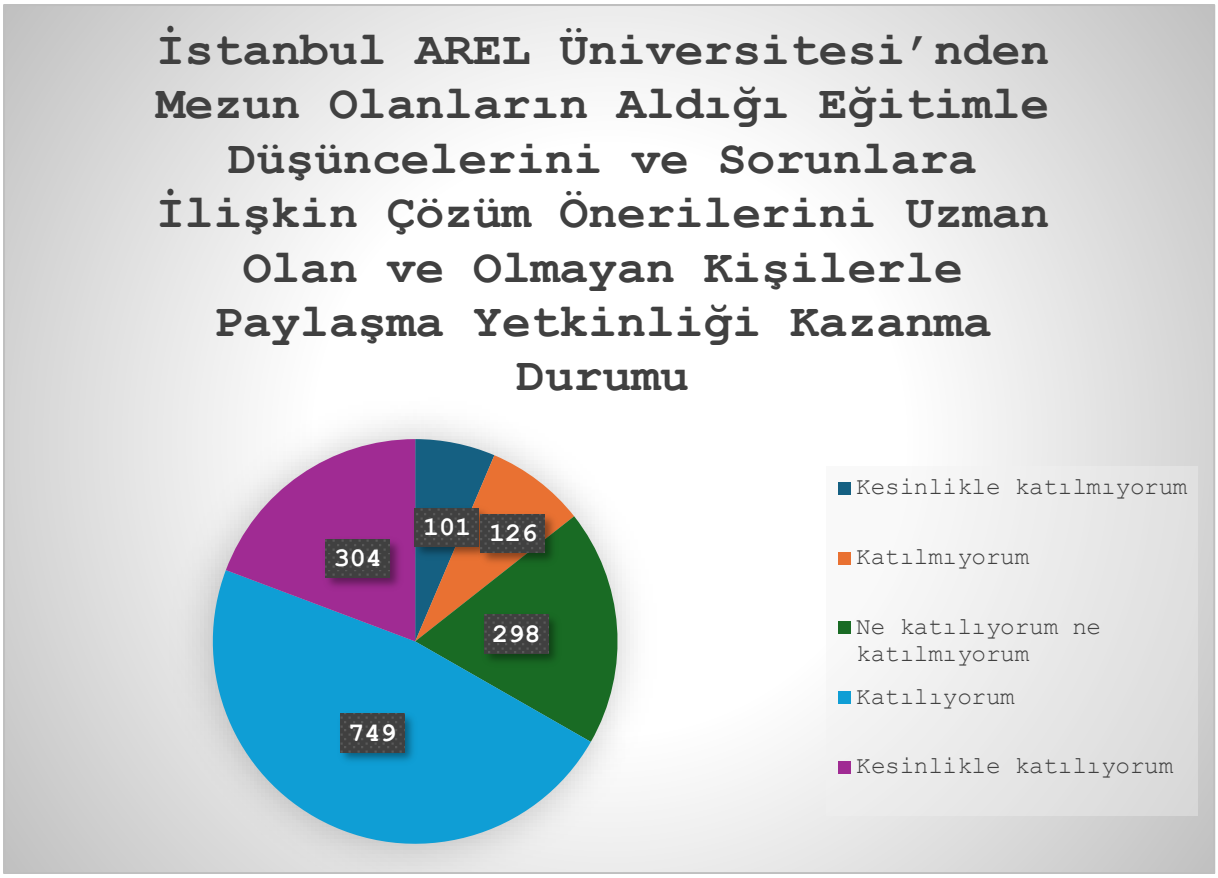

16.2. Departman/Fakülteden Mezun Olanların Aldığı Eğitimle Düşüncelerini ve Sorunlara İlişkin Çözüm Önerilerini Uzman Olan ve Olmayan Kişilerle Paylaşma Yetkinliği Kazanma Durumu

Tablo 16.2, departman/fakülteden mezun olanların aldıkları eğitimle düşüncelerini ve sorunlara ilişkin çözüm önerilerini uzman olan ve olmayan kişilerle paylaşma yetkinliği kazanma durumunu göstermektedir. Fen-Edebiyat Fakültesi'nde 52 katılımcının 1'i (%1,9) "Kesinlikle katılmıyorum", 5'i (%9,6) "Katılmıyorum", 8'i (%15,4) "Ne katılıyorum ne katılmıyorum", 29'u (%55,8) "Katılıyorum" ve 9'u (%17,3) "Kesinlikle katılıyorum" yanıtını vermiştir. Güzel Sanatlar Fakültesi'nde 17 katılımcının 2'si (%11,8) "Kesinlikle katılmıyorum", 1'i (%5,9) "Katılmıyorum", 3'ü (%17,6) "Ne katılıyorum ne katılmıyorum", 6'sı (%35,3) "Katılıyorum" ve 5'i (%29,4) "Kesinlikle katılıyorum" demiştir. İktisadi ve İdari Bilimler Fakültesi'nde 66 katılımcının 7'si (%10,6) "Kesinlikle katılmıyorum", 5'i (%7,6) "Katılmıyorum", 12'si (%18,2) "Ne katılıyorum ne katılmıyorum", 25'i (%37,9) "Katılıyorum" ve 17'si (%25,8) "Kesinlikle katılıyorum" şeklinde yanıt vermiştir. İletişim Fakültesi'nde 71 katılımcının 6'sı (%8,5) "Kesinlikle katılmıyorum", 6'sı (%8,5) "Katılmıyorum", 17'si (%23,9) "Ne katılıyorum ne katılmıyorum", 33'ü (%46,5) "Katılıyorum" ve 9'u (%12,7) "Kesinlikle katılıyorum" demiştir. Lisansüstü Eğitim Enstitüsü'nden 178 katılımcının 8'i (%4,5) "Kesinlikle katılmıyorum", 18'i (%10,1) "Katılmıyorum", 30'u (%16,9) "Ne katılıyorum ne katılmıyorum", 89'u (%50,0) "Katılıyorum" ve 33'ü (%18,5) "Kesinlikle katılıyorum" yanıtını vermiştir. Meslek Yüksekokulu'ndan 755 katılımcının 53'ü (%7,0) "Kesinlikle katılmıyorum", 70'i (%9,3) "Katılmıyorum", 144'ü (%19,1) "Ne katılıyorum ne katılıyorum", 335'i (%44,4) "Katılıyorum" ve 153'ü (%20,3) "Kesinlikle katılıyorum" demiştir. Mühendislik-Mimarlık Fakültesi'nde 187 katılımcının 11'i (%5,9) "Kesinlikle katılmıyorum", 13'ü (%7,0)

“Katılmıyorum”, 41’i (%21,9) “Ne katılıyorum ne katılıyorum”, 102’si (%54,5) “Katılıyorum” ve 20’si (%10,7) “Kesinlikle katılıyorum” şeklinde yanıt vermiştir. Sağlık Bilimleri Yüksekokulu'ndan 207 katılımcının 12’si (%5,8) “Kesinlikle katılmıyorum”, 4’ü (%1,9) “Katılmıyorum”, 31’i (%15,0) “Ne katılıyorum ne katılıyorum”, 110’u (%53,1) “Katılıyorum” ve 50’si (%24,2) “Kesinlikle katılıyorum” demiştir. Uygulamalı Bilimler Yüksekokulu'nda 46 katılımcının 2’si (%4,3) “Kesinlikle katılmıyorum”, 4’ü (%8,7) “Katılmıyorum”, 12’si (%26,1) “Ne katılıyorum ne katılıyorum”, 20’si (%43,5) “Katılıyorum” ve 8’i (%17,4) “Kesinlikle katılıyorum” şeklinde yanıt vermiştir. Genel toplamda ise 1579 katılımcının 102’si (%6,5) “Kesinlikle katılmıyorum”, 126’sı (%8,0) “Katılmıyorum”, 298’i (%18,9) “Ne katılıyorum ne katılmıyorum”, 749’u (%47,4) “Katılıyorum” ve 304’ü (%19,3) “Kesinlikle katılıyorum” yanıtını vermiştir.

Tablo 16.2. Departman/ Fakülteden Mezun Olanların Aldığı Eğitimle Düşüncelerini ve Sorunlara İlişkin Çözüm Önerilerini Uzman Olan ve Olmayan Kişilerle Paylaşma Yetkinliği Kazanma Durumu

Departman/Fakülte		Kesinlikle katılmıyorum	Katılmıyorum	Ne katılıyorum ne katılmıyorum	Katılıyorum	Kesinlikle katılıyorum	Toplam
Fen-Edebiyat Fakültesi	Katılımcı Sayısı	1	5	8	29	9	52
	Katılımcı Sayısı (%)	1,9	9,6	15,4	55,8	17,3	100,0
Güzel Sanatlar Fakültesi	Katılımcı Sayısı	2	1	3	6	5	17
	Katılımcı Sayısı (%)	11,8	5,9	17,6	35,3	29,4	100,0
İktisadi ve İdari Bilimler Fakültesi	Katılımcı Sayısı	7	5	12	25	17	66
	Katılımcı Sayısı (%)	10,6	7,6	18,2	37,9	25,8	100,0
İletişim Fakültesi	Katılımcı Sayısı	6	6	17	33	9	71
	Katılımcı Sayısı (%)	8,5	8,5	23,9	46,5	12,7	100,0
Lisansüstü Eğitim Enstitüsü	Katılımcı Sayısı	8	18	30	89	33	178
	Katılımcı Sayısı (%)	4,5	10,1	16,9	50,0	18,5	100,0
Meslek Yüksekokulu	Katılımcı Sayısı	53	70	144	335	153	755
	Katılımcı Sayısı (%)	7,0	9,3	19,1	44,4	20,3	100,0
Mühendislik-Mimarlık Fakültesi	Katılımcı Sayısı	11	13	41	102	20	187
	Katılımcı Sayısı (%)	5,9	7,0	21,9	54,5	10,7	100,0

Sağlık Bilimleri Yüksekokulu	Katılımcı Sayısı	12	4	31	110	50	207
	Katılımcı Sayısı (%)	5,8	1,9	15,0	53,1	24,2	100,0
Uygulamalı Bilimler Yüksekokulu	Katılımcı Sayısı	2	4	12	20	8	46
	Katılımcı Sayısı (%)	4,3	8,7	26,1	43,5	17,4	100,0
Toplam	**Katılımcı Sayısı**	102	126	298	749	304	1579
	Katılımcı Sayısı (%)	6,5	8,0	18,9	47,4	19,3	100,0

16.3. Birim/ Bölümden Mezun Olanların Aldığı Eğitimle Düşüncelerini ve Sorunlara İlişkin Çözüm Önerilerini Uzman Olan ve Olmayan Kişilerle Paylaşma Yetkinliği Kazanma Durumu

16.3.1. Fen-Edebiyat Fakültesi'nden Mezun Olanların Aldığı Eğitimle Düşüncelerini ve Sorunlara İlişkin Çözüm Önerilerini Uzman Olan ve Olmayan Kişilerle Paylaşma Yetkinliği Kazanma Durumu

Fen-Edebiyat Fakültesi'nden mezun olan toplam katılımcı sayısı 52 olarak belirlenmiştir.

Tablo 16.3.1. Fen-Edebiyat Fakültesi

Birim/Bölüm		Kesinlikle katılmıyorum	Katılmıyorum	Ne katılıyorum ne katılmıyorum	Katılıyorum	Kesinlikle katılıyorum	Toplam
Matematik-Bilgisayar	Katılımcı Sayısı	0	0	1	1	1	3
	Katılımcı Sayısı (%)	0,0	0,0	33,3	33,3	33,3	100,0
Moleküler Biyoloji ve Genetik (İngilizce)	Katılımcı Sayısı	0	3	4	15	6	28
	Katılımcı Sayısı (%)	0,0	10,7	14,3	53,6	21,4	100,0
Psikoloji	Katılımcı Sayısı	1	1	3	5	0	10
	Katılımcı Sayısı (%)	10,0	10,0	30,0	50,0	0,0	100,0
Sosyoloji	Katılımcı Sayısı	0	0	0	6	1	7
	Katılımcı Sayısı (%)	0,0	0,0	0,0	85,7	14,3	100,0
Türk Dili ve Edebiyatı	Katılımcı Sayısı	0	1	0	2	1	4
	Katılımcı Sayısı (%)	0,0	25,0	0,0	50,0	25,0	100,0

Toplam	**Katılımcı Sayısı**	1	5	8	29	9	52
	Katılımcı Sayısı (%)	1,9	9,6	15,4	55,8	17,3	100,0

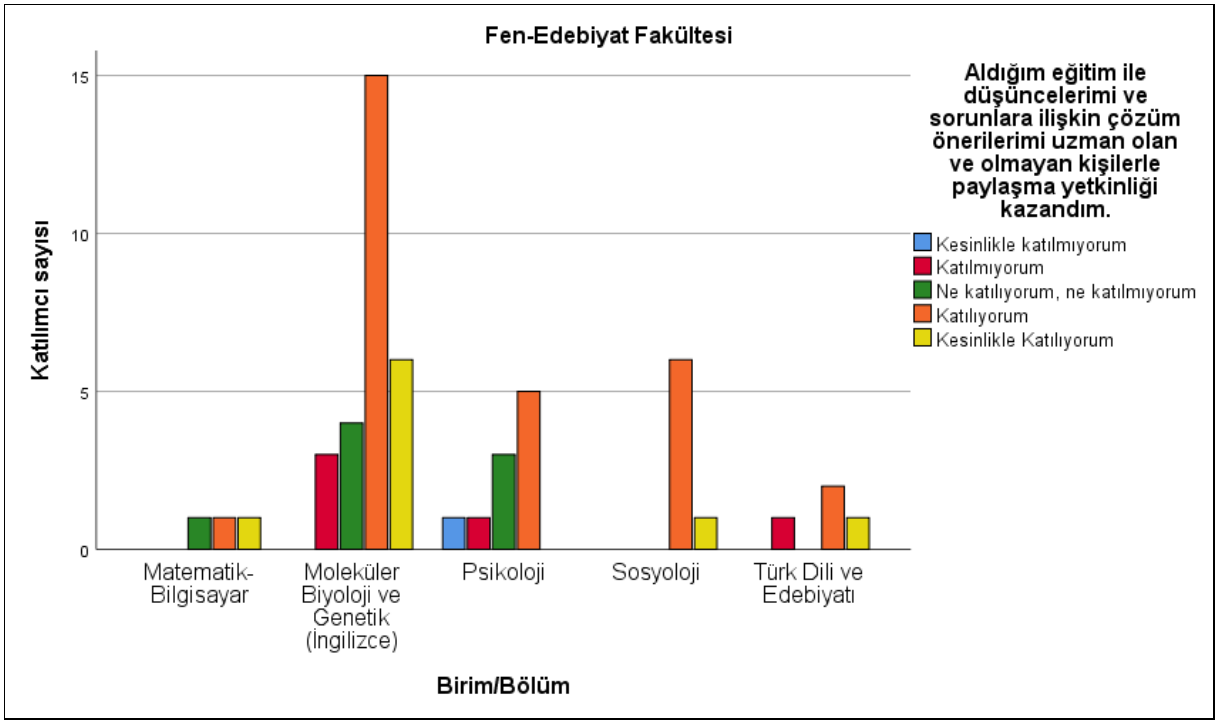

Matematik-Bilgisayar
Matematik-Bilgisayar bölümünden 3 katılımcının 0'ı (%0,0) "Kesinlikle katılmıyorum", 0'ı (%0,0) "Katılmıyorum", 1'i (%33,3) "Ne katılıyorum ne katılmıyorum", 1'i (%33,3) "Katılıyorum", 1'i (%33,3) "Kesinlikle katılıyorum" yanıtını vermiştir.

Moleküler Biyoloji ve Genetik (İngilizce)
Moleküler Biyoloji ve Genetik (İngilizce) bölümünden 28 katılımcının 0'ı (%0,0) "Kesinlikle katılmıyorum", 3'ü (%10,7) "Katılmıyorum", 4'ü (%14,3) "Ne katılıyorum ne katılmıyorum", 15'i (%53,6) "Katılıyorum", 6'sı (%21,4) "Kesinlikle katılıyorum" yanıtını vermiştir.

Psikoloji
Psikoloji bölümünden 10 katılımcının 1'i (%10,0) "Kesinlikle katılmıyorum", 1'i (%10,0) "Katılmıyorum", 3'ü (%30,0) "Ne katılıyorum ne katılmıyorum", 5'i (%50,0) "Katılıyorum", 0'ı (%0,0) "Kesinlikle katılmıyorum" yanıtını vermiştir.

Sosyoloji
Sosyoloji bölümünden 7 katılımcının 0'ı (%0,0) "Kesinlikle katılmıyorum", 0'ı (%0,0) "Katılmıyorum", 0'ı (%0,0) "Ne katılıyorum ne katılmıyorum", 6'sı (%85,7) "Katılıyorum", 1'i (%14,3) "Kesinlikle katılıyorum" yanıtını vermiştir.

Türk Dili ve Edebiyatı
Türk Dili ve Edebiyatı bölümünden 4 katılımcının 0'ı (%0,0) "Kesinlikle katılmıyorum", 1'i (%25,0) "Katılmıyorum", 0'ı (%0,0) "Ne katılıyorum ne katılmıyorum", 2'si (%50,0) "Katılıyorum", 1'i (%25,0) "Kesinlikle katılıyorum" yanıtını vermiştir.

16.3.2. Güzel Sanatlar Fakültesi'nden Mezun Olanların Aldığı Eğitimle Düşüncelerini ve Sorunlara İlişkin Çözüm Önerilerini Uzman Olan ve Olmayan Kişilerle Paylaşma Yetkinliği Kazanma Durumu

Güzel Sanatlar Fakültesi'nden mezun olan toplam katılımcı sayısı 17 olarak belirlenmiştir.

Tablo 16.3.2. Güzel Sanatlar Fakültesi

Birim/Bölüm		Kesinlikle katılmıyorum	Katılmıyorum	Ne katılıyorum ne katılmıyorum	Katılıyorum	Kesinlikle katılıyorum	Toplam
Grafik Tasarımı	Katılımcı Sayısı	1	1	0	3	3	8
	Katılımcı Sayısı (%)	12,5	12,5	0,0	37,5	37,5	100,0
Moda ve Tekstil Tasarımı	Katılımcı Sayısı	1	0	3	3	2	9
	Katılımcı Sayısı (%)	11,1	0,0	33,3	33,3	22,2	100,0
Toplam	**Katılımcı Sayısı**	2	1	3	6	5	17
	Katılımcı Sayısı (%)	11,8	5,9	17,6	35,3	29,4	100,0

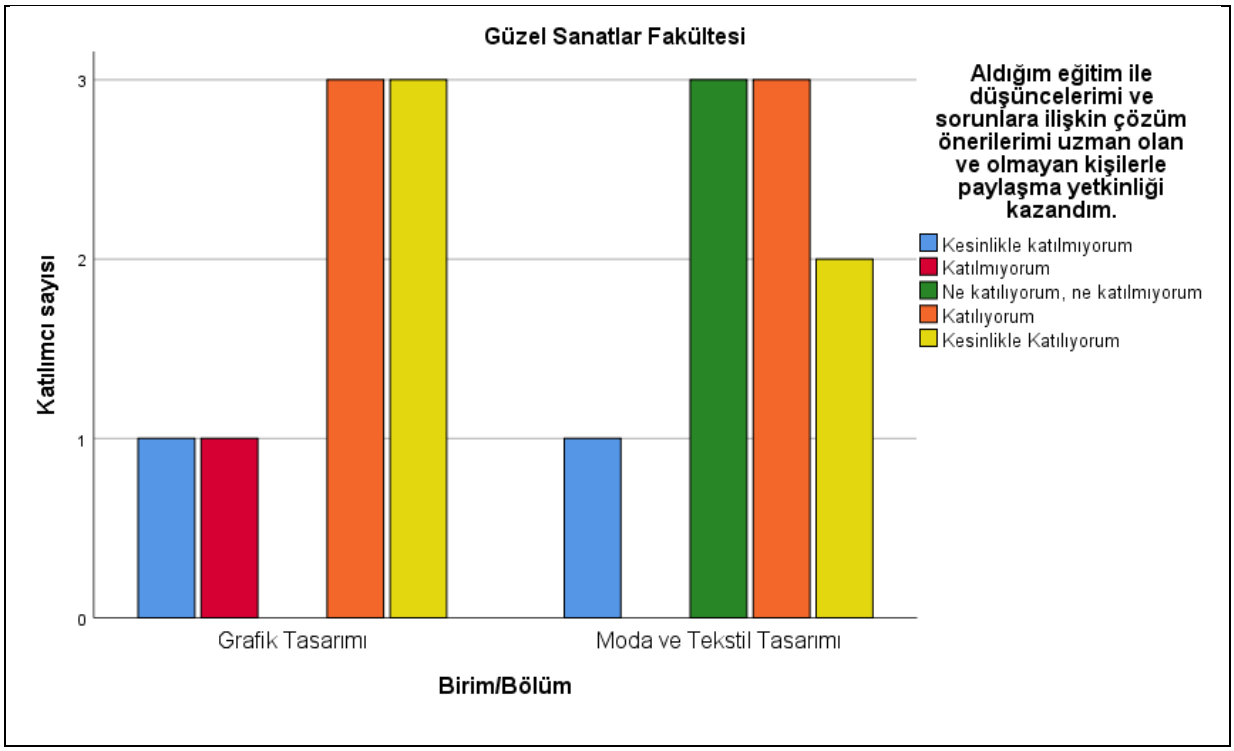

Grafik Tasarımı

Grafik Tasarımı bölümünden 8 katılımcının 1'i (%12,5) "Kesinlikle katılmıyorum", 1'i (%12,5) "Katılmıyorum", 0'ı (%0,0) "Ne katılıyorum ne katılmıyorum", 3'ü (%37,5) "Katılıyorum", 3'ü (%37,5) "Kesinlikle katılıyorum" yanıtını vermiştir.

Moda ve Tekstil Tasarımı

Moda ve Tekstil Tasarımı bölümünden 9 katılımcının 1'i (%11,1) "Kesinlikle katılmıyorum", 0'ı (%0,0) "Katılmıyorum", 3'ü (%33,3) "Ne katılıyorum ne katılmıyorum", 3'ü (%33,3) "Katılıyorum", 2'si (%22,2) "Kesinlikle katılıyorum" yanıtını vermiştir.

16.3.3.İktisadi ve İdari Bilimler Fakültesi'nden Mezun Olanların Aldığı Eğitimle Düşüncelerini ve Sorunlara İlişkin Çözüm Önerilerini Uzman Olan ve Olmayan Kişilerle Paylaşma Yetkinliği Kazanma Durumu

İktisadi ve İdari Bilimler Fakültesi'nden mezun olan toplam katılımcı sayısı 66 olarak belirlenmiştir.

Tablo 16.3.3. İktisadi ve İdari Bilimler

Birim/Bölüm		Kesinlikle katılmıyorum	Katılmıyorum	Ne katılıyorum ne katılmıyorum	Katılıyorum	Kesinlikle katılıyorum	Toplam
İşletme	Katılımcı Sayısı	1	0	1	5	0	7
	Katılımcı Sayısı (%)	14,3	0,0	14,3	71,4	0,0	100,0
İşletme (İngilizce)	Katılımcı Sayısı	0	0	2	2	2	6
	Katılımcı Sayısı (%)	0,0	0,0	33,3	33,3	33,3	100,0
Muhasebe ve Finans Yönetimi	Katılımcı Sayısı	1	0	1	3	5	10
	Katılımcı Sayısı (%)	10,0	0,0	10,0	30,0	50,0	100,0
Siyaset Bilimi ve Kamu Yönetimi	Katılımcı Sayısı	0	1	2	4	5	12
	Katılımcı Sayısı (%)	0,0	8,3	16,7	33,3	41,7	100,0
Uluslararası İlişkiler	Katılımcı Sayısı	2	0	1	3	3	9
	Katılımcı Sayısı (%)	22,2	0,0	11,1	33,3	33,3	100,0
Uluslararası İlişkiler (İngilizce)	Katılımcı Sayısı	2	3	4	3	1	13
	Katılımcı Sayısı (%)	15,4	23,1	30,8	23,1	7,7	100,0
Uluslararası Ticaret ve Finans (İngilizce)	Katılımcı Sayısı	1	1	1	5	1	9
	Katılımcı Sayısı (%)	11,1	11,1	11,1	55,6	11,1	100,0
Toplam	**Katılımcı Sayısı**	7	5	12	25	17	66
	Katılımcı Sayısı (%)	10,6	7,6	18,2	37,9	25,8	100,0

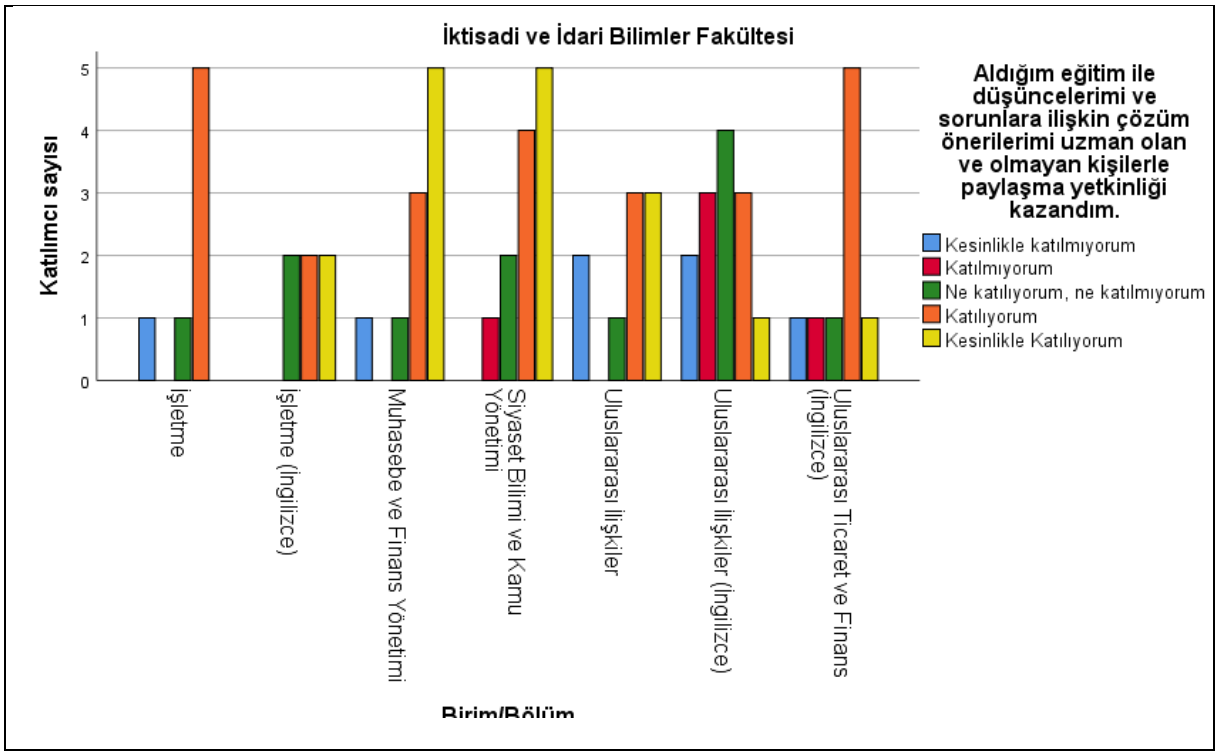

İşletme
İşletme bölümünden 7 katılımcının 1'i (%14,3) "Kesinlikle katılmıyorum", 0'ı (%0,0) "Katılmıyorum", 1'i (%14,3) "Ne katılıyorum ne katılmıyorum", 5'i (%71,4) "Katılıyorum", 0'ı (%0,0) "Kesinlikle katılmıyorum" yanıtını vermiştir.

İşletme (İngilizce)
İşletme (İngilizce) bölümünden 6 katılımcının 0'ı (%0,0) "Kesinlikle katılmıyorum", 0'ı (%0,0) "Katılmıyorum", 2'si (%33,3) "Ne katılıyorum ne katılmıyorum", 2'si (%33,3) "Katılıyorum", 2'si (%33,3) "Kesinlikle katılıyorum" yanıtını vermiştir.

Muhasebe ve Finans Yönetimi
Muhasebe ve Finans Yönetimi bölümünden 10 katılımcının 1'i (%10,0) "Kesinlikle katılmıyorum", 0'ı (%0,0) "Katılmıyorum", 1'i (%10,0) "Ne katılıyorum ne katılmıyorum", 3'ü (%30,0) "Katılıyorum", 5'i (%50,0) "Kesinlikle katılıyorum" yanıtını vermiştir.

Siyaset Bilimi ve Kamu Yönetimi
Siyaset Bilimi ve Kamu Yönetimi bölümünden 12 katılımcının 0'ı (%0,0) "Kesinlikle katılmıyorum", 1'i (%8,3) "Katılmıyorum", 2'si (%16,7) "Ne katılıyorum ne katılmıyorum", 4'ü (%33,3) "Katılıyorum", 5'i (%41,7) "Kesinlikle katılıyorum" yanıtını vermiştir.

Uluslararası İlişkiler
Uluslararası İlişkiler bölümünden 9 katılımcının 2'si (%22,2) "Kesinlikle katılmıyorum", 0'ı (%0,0) "Katılmıyorum", 1'i (%11,1) "Ne katılıyorum ne katılmıyorum", 3'ü (%33,3) "Katılıyorum", 3'ü (%33,3) "Kesinlikle katılıyorum" yanıtını vermiştir.

Uluslararası İlişkiler (İngilizce)

Uluslararası İlişkiler (İngilizce) bölümünden 13 katılımcının 2'si (%15,4) "Kesinlikle katılmıyorum", 3'ü (%23,1) "Katılmıyorum", 4'ü (%30,8) "Ne katılıyorum ne katılmıyorum", 3'ü (%23,1) "Katılıyorum", 1'i (%7,7) "Kesinlikle katılıyorum" yanıtını vermiştir.

Uluslararası Ticaret ve Finans (İngilizce)
Uluslararası Ticaret ve Finans (İngilizce) bölümünden 9 katılımcının 1'i (%11,1) "Kesinlikle katılmıyorum", 1'i (%11,1) "Katılmıyorum", 1'i (%11,1) "Ne katılıyorum ne katılmıyorum", 5'i (%55,6) "Katılıyorum", 1'i (%11,1) "Kesinlikle katılıyorum" yanıtını vermiştir.

16.3.4.İletişim Fakültesi'nden Mezun Olanların Aldığı Eğitimle Düşüncelerini ve Sorunlara İlişkin Çözüm Önerilerini Uzman Olan ve Olmayan Kişilerle Paylaşma Yetkinliği Kazanma Durumu

İletişim Fakültesi'nden mezun olan toplam katılımcı sayısı 71 olarak belirlenmiştir.

Tablo 16.3.4. İletişim Fakültesi

Birim/Bölüm		Kesinlikle katılmıyorum	Katılmıyorum	Ne katılıyorum ne katılmıyorum	Katılıyorum	Kesinlikle katılıyorum	Toplam
Gazetecilik	Katılımcı Sayısı	0	1	1	5	0	7
	Katılımcı Sayısı (%)	0,0	14,3	14,3	71,4	0,0	100,0
Görsel İletişim Tasarımı	Katılımcı Sayısı	3	2	10	11	3	29
	Katılımcı Sayısı (%)	10,3	6,9	34,5	37,9	10,3	100,0
Halkla İlişkiler ve Reklamcılık	Katılımcı Sayısı	0	2	5	9	3	19
	Katılımcı Sayısı (%)	0,0	10,5	26,3	47,4	15,8	100,0
Medya ve İletişim Sistemleri	Katılımcı Sayısı	1	0	0	3	0	4
	Katılımcı Sayısı (%)	25,0	0,0	0,0	75,0	0,0	100,0
Radyo, Televizyon ve Sinema	Katılımcı Sayısı	1	1	1	3	2	8
	Katılımcı Sayısı (%)	12,5	12,5	12,5	37,5	25,0	100,0
Sinema ve Televizyon	Katılımcı Sayısı	1	0	0	0	0	1
	Katılımcı Sayısı (%)	100,0	0,0	0,0	0,0	0,0	100,0
Yeni Medya ve İletişim	Katılımcı Sayısı	0	0	0	2	1	3
	Katılımcı Sayısı (%)	0,0	0,0	0,0	66,7	33,3	100,0
Toplam	**Katılımcı Sayısı**	6	6	17	33	9	71
	Katılımcı Sayısı (%)	8,5	8,5	23,9	46,5	12,7	100,0

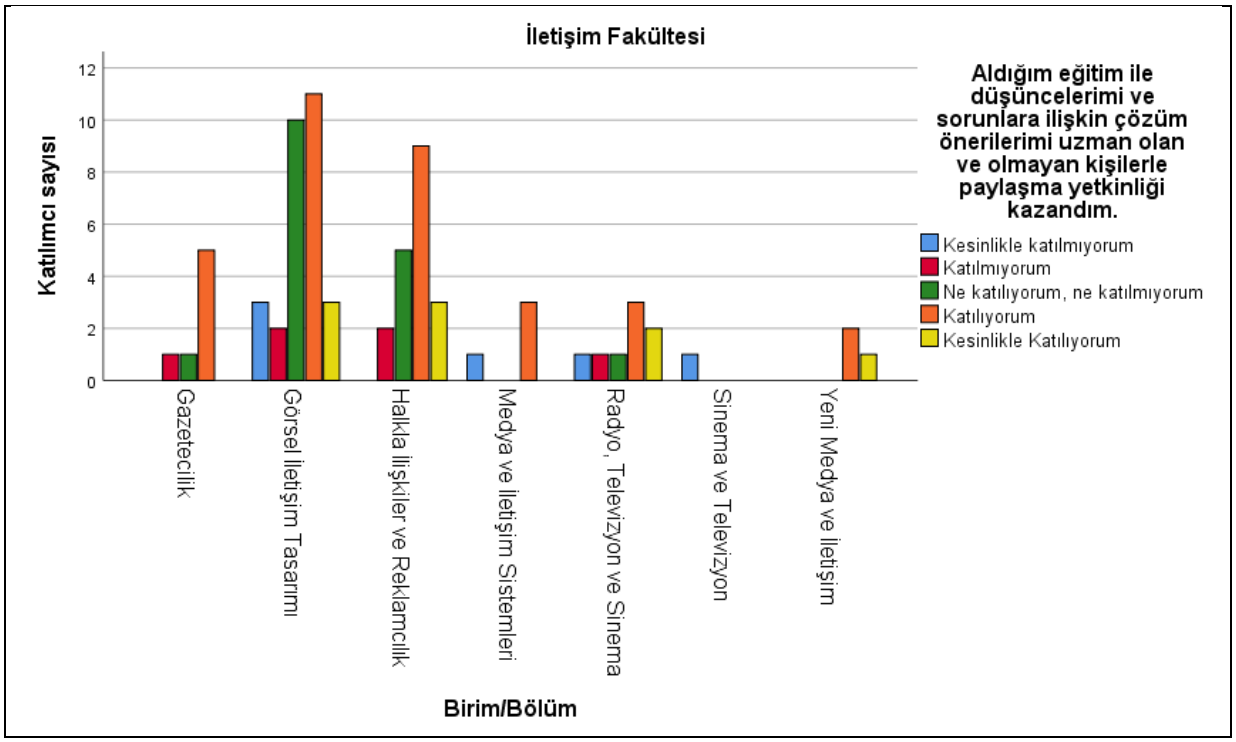

Gazetecilik
Gazetecilik bölümünden 7 katılımcının 0'ı (%0,0) "Kesinlikle katılmıyorum", 1'i (%14,3) "Katılmıyorum", 1'i (%14,3) "Ne katılıyorum ne katılmıyorum", 5'i (%71,4) "Katılıyorum", 0'ı (%0,0) "Kesinlikle katılmıyorum" yanıtını vermiştir.

Görsel İletişim Tasarımı
Görsel İletişim Tasarımı bölümünden 29 katılımcının 3'ü (%10,3) "Kesinlikle katılmıyorum", 2'si (%6,9) "Katılmıyorum", 10'u (%34,5) "Ne katılıyorum ne katılmıyorum", 11'i (%37,9) "Katılıyorum", 3'ü (%10,3) "Kesinlikle katılıyorum" yanıtını vermiştir.

Halkla İlişkiler ve Reklamcılık
Halkla İlişkiler ve Reklamcılık bölümünden 19 katılımcının 0'ı (%0,0) "Kesinlikle katılmıyorum", 2'si (%10,5) "Katılmıyorum", 5'i (%26,3) "Ne katılıyorum ne katılmıyorum", 9'u (%47,4) "Katılıyorum", 3'ü (%15,8) "Kesinlikle katılıyorum" yanıtını vermiştir.

Medya ve İletişim Sistemleri
Medya ve İletişim Sistemleri bölümünden 4 katılımcının 1'i (%25,0) "Kesinlikle katılmıyorum", 0'ı (%0,0) "Katılmıyorum", 0'ı (%0,0) "Ne katılıyorum ne katılmıyorum", 3'ü (%75,0) "Katılıyorum", 0'ı (%0,0) "Kesinlikle katılmıyorum" yanıtını vermiştir.

Radyo, Televizyon ve Sinema
Radyo, Televizyon ve Sinema bölümünden 8 katılımcının 1'i (%12,5) "Kesinlikle katılmıyorum", 1'i (%12,5) "Katılmıyorum", 1'i (%12,5) "Ne katılıyorum ne katılmıyorum", 3'ü (%37,5) "Katılıyorum", 2'si (%25,0) "Kesinlikle katılıyorum" yanıtını vermiştir.

Sinema ve Televizyon

Sinema ve Televizyon bölümünden 1 katılımcının 1'i (%100,0) "Kesinlikle katılmıyorum", 0'ı (%0,0) "Katılmıyorum", 0'ı (%0,0) "Ne katılıyorum ne katılmıyorum", 0'ı (%0,0) "Katılıyorum", 0'ı (%0,0) "Kesinlikle katılmıyorum" yanıtını vermiştir.

Yeni Medya ve İletişim

Yeni Medya ve İletişim bölümünden 3 katılımcının 0'ı (%0,0) "Kesinlikle katılmıyorum", 0'ı (%0,0) "Katılmıyorum", 0'ı (%0,0) "Ne katılıyorum ne katılmıyorum", 2'si (%66,7) "Katılıyorum", 1'i (%33,3) "Kesinlikle katılıyorum" yanıtını vermiştir.

16.3.5.Lisansüstü Eğitim Enstitüsü'nden Mezun Olanların Aldığı Eğitimle Düşüncelerini ve Sorunlara İlişkin Çözüm Önerilerini Uzman Olan ve Olmayan Kişilerle Paylaşma Yetkinliği Kazanma Durumu

Lisansüstü Eğitim Enstitüsü'nden mezun olan toplam katılımcı sayısı 178 olarak belirlenmiştir.

Tablo 16.3.5. Lisansüstü Eğitim Enstitüsü

Birim/Bölüm		Kesinlikle katılmıyorum	Katılmıyorum	Ne katılıyorum ne katılmıyorum	Katılıyorum	Kesinlikle katılıyorum	Toplam
Elektrik-Elektronik Mühendisliği	Katılımcı Sayısı	0	0	1	0	1	2
	Katılımcı Sayısı (%)	0,0	0,0	50,0	0,0	50,0	100,0
Fizyoterapi ve Rehabilitasyon	Katılımcı Sayısı	1	0	2	1	1	5
	Katılımcı Sayısı (%)	20,0	0,0	40,0	20,0	20,0	100,0
Grafik Tasarımı	Katılımcı Sayısı	3	0	3	13	5	24
	Katılımcı Sayısı (%)	12,5	0,0	12,5	54,2	20,8	100,0
Grafik Tasarımı (Sanatta Yeterlik)	Katılımcı Sayısı	0	0	1	2	0	3
	Katılımcı Sayısı (%)	0,0	0,0	33,3	66,7	0,0	100,0
Hastane ve Sağlık Kurumları Yönetimi	Katılımcı Sayısı	0	0	2	2	0	4
	Katılımcı Sayısı (%)	0,0	0,0	50,0	50,0	0,0	100,0
Hemşirelik	Katılımcı Sayısı	0	2	2	3	3	10
	Katılımcı Sayısı (%)	0,0	20,0	20,0	30,0	30,0	100,0
İnsan Kaynakları ve Yönetimi	Katılımcı Sayısı	0	0	1	1	0	2
	Katılımcı Sayısı (%)	0,0	0,0	50,0	50,0	0,0	100,0
İnsan Kaynakları ve Yönetimi (Uzaktan Eğitim)	Katılımcı Sayısı	1	1	0	4	1	7
	Katılımcı Sayısı (%)	14,3	14,3	0,0	57,1	14,3	100,0

İşletme Doktora	Katılımcı Sayısı	0	1	0	0	1	2
	Katılımcı Sayısı (%)	0,0	50,0	0,0	0,0	50,0	100,0
İşletme Yönetimi	Katılımcı Sayısı	0	2	2	6	5	15
	Katılımcı Sayısı (%)	0,0	13,3	13,3	40,0	33,3	100,0
İşletme Yönetimi (Uzaktan Eğitim)	Katılımcı Sayısı	0	1	3	2	0	6
	Katılımcı Sayısı (%)	0,0	16,7	50,0	33,3	0,0	100,0
Kamu Yönetimi ve Siyaset Bilimi	Katılımcı Sayısı	0	0	0	1	1	2
	Katılımcı Sayısı (%)	0,0	0,0	0,0	50,0	50,0	100,0
Kentsel Sistemler Mühendisliği	Katılımcı Sayısı	0	0	1	0	0	1
	Katılımcı Sayısı (%)	0,0	0,0	100,0	0,0	0,0	100,0
Klinik Psikoloji	Katılımcı Sayısı	0	2	4	7	2	15
	Katılımcı Sayısı (%)	0,0	13,3	26,7	46,7	13,3	100,0
Klinik Psikoloji (DR)	Katılımcı Sayısı	0	1	0	0	0	1
	Katılımcı Sayısı (%)	0,0	100,0	0,0	0,0	0,0	100,0
Medya ve Kültürel Çalışmalar	Katılımcı Sayısı	0	0	1	4	1	6
	Katılımcı Sayısı (%)	0,0	0,0	16,7	66,7	16,7	100,0
Mimarlık	Katılımcı Sayısı	0	1	0	2	3	6
	Katılımcı Sayısı (%)	0,0	16,7	0,0	33,3	50,0	100,0
Moda ve Tekstil Tasarımı	Katılımcı Sayısı	0	1	2	5	2	10
	Katılımcı Sayısı (%)	0,0	10,0	20,0	50,0	20,0	100,0
Muhasebe ve Denetim	Katılımcı Sayısı	1	2	0	3	1	7
	Katılımcı Sayısı (%)	14,3	28,6	0,0	42,9	14,3	100,0
Muhasebe ve Finansman (Uzaktan Eğitim)	Katılımcı Sayısı	0	0	0	1	0	1
	Katılımcı Sayısı (%)	0,0	0,0	0,0	100,0	0,0	100,0
Mühendislik Yönetimi	Katılımcı Sayısı	1	1	1	3	1	7

	Katılımcı Sayısı (%)	14,3	14,3	14,3	42,9	14,3	100,0
Pazarlama (Uzaktan Eğitim)	Katılımcı Sayısı	0	0	0	1	0	1
	Katılımcı Sayısı (%)	0,0	0,0	0,0	100,0	0,0	100,0
Psikoloji	Katılımcı Sayısı	0	1	2	6	1	10
	Katılımcı Sayısı (%)	0,0	10,0	20,0	60,0	10,0	100,0
Psikoloji Doktora	Katılımcı Sayısı	1	0	0	1	0	2
	Katılımcı Sayısı (%)	50,0	0,0	0,0	50,0	0,0	100,0
Sağlık Yönetimi (Uzaktan Eğitim)	Katılımcı Sayısı	0	0	0	2	1	3
	Katılımcı Sayısı (%)	0,0	0,0	0,0	66,7	33,3	100,0
Sosyoloji	Katılımcı Sayısı	0	1	0	7	2	10
	Katılımcı Sayısı (%)	0,0	10,0	0,0	70,0	20,0	100,0
Türk Dili ve Edebiyatı	Katılımcı Sayısı	0	0	0	2	0	2
	Katılımcı Sayısı (%)	0,0	0,0	0,0	100,0	0,0	100,0
Uluslararası İlişkiler	Katılımcı Sayısı	0	0	1	5	1	7
	Katılımcı Sayısı (%)	0,0	0,0	14,3	71,4	14,3	100,0
Yönetim Organizasyon (Uzaktan Eğitim)	Katılımcı Sayısı	0	1	1	5	0	7
	Katılımcı Sayısı (%)	0,0	14,3	14,3	71,4	0,0	100,0
Toplam	**Katılımcı Sayısı**	8	18	30	89	33	178
	Katılımcı Sayısı (%)	4,5	10,1	16,9	50,0	18,5	100,0

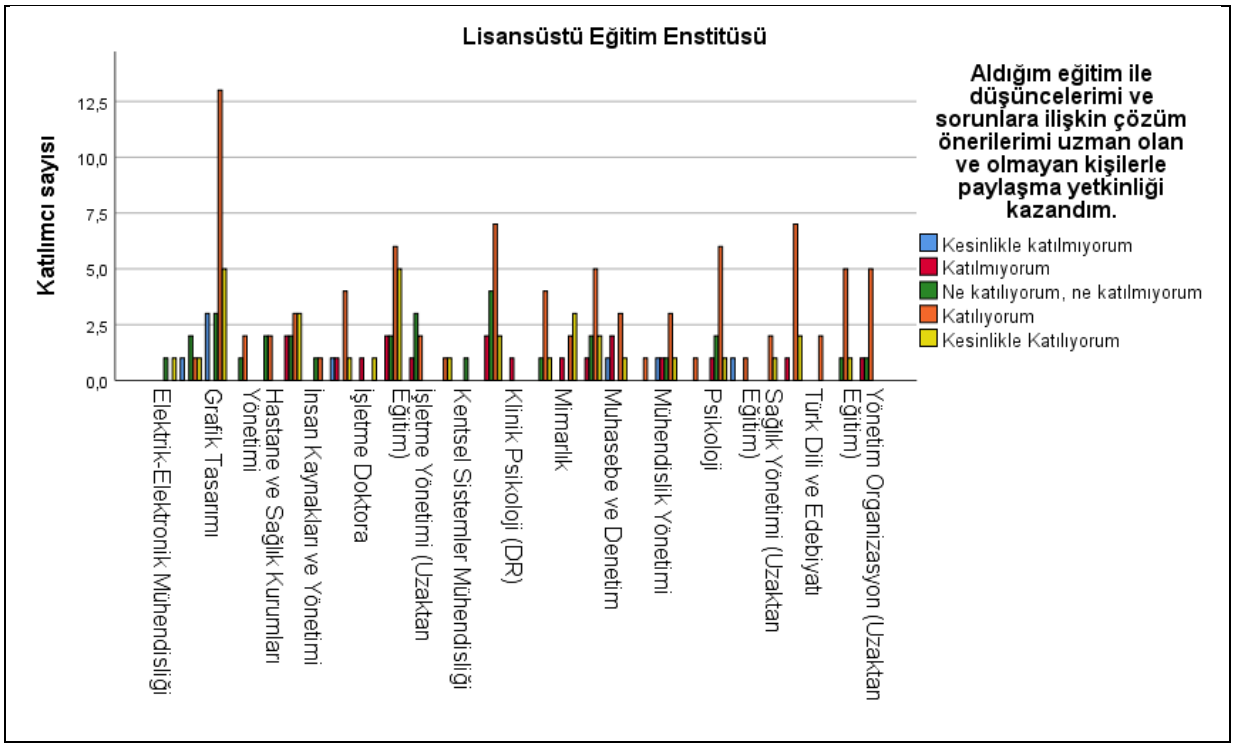

Elektrik-Elektronik Mühendisliği
Elektrik-Elektronik Mühendisliği bölümünden 2 katılımcının 0'ı (%0,0) "Kesinlikle katılmıyorum", 0'ı (%0,0) "Katılmıyorum", 1'i (%50,0) "Ne katılıyorum ne katılmıyorum", 0'ı (%0,0) "Katılıyorum", 1'i (%50,0) "Kesinlikle katılıyorum" yanıtını vermiştir.

Fizyoterapi ve Rehabilitasyon
Fizyoterapi ve Rehabilitasyon bölümünden 5 katılımcının 1'i (%20,0) "Kesinlikle katılmıyorum", 0'ı (%0,0) "Katılmıyorum", 2'i (%40,0) "Ne katılıyorum ne katılmıyorum", 1'i (%20,0) "Katılıyorum", 1'i (%20,0) "Kesinlikle katılıyorum" yanıtını vermiştir.

Grafik Tasarımı
Grafik Tasarımı bölümünden 24 katılımcının 3'ü (%12,5) "Kesinlikle katılmıyorum", 0'ı (%0,0) "Katılmıyorum", 3'ü (%12,5) "Ne katılıyorum ne katılmıyorum", 13'ü (%54,2) "Katılıyorum", 5'i (%20,8) "Kesinlikle katılıyorum" yanıtını vermiştir.

Grafik Tasarımı (Sanatta Yeterlik)
Grafik Tasarımı (Sanatta Yeterlik) bölümünden 3 katılımcının 0'ı (%0,0) "Kesinlikle katılmıyorum", 0'ı (%0,0) "Katılmıyorum", 1'i (%33,3) "Ne katılıyorum ne katılmıyorum", 2'si (%66,7) "Katılıyorum", 0'ı (%0,0) "Kesinlikle katılmıyorum" yanıtını vermiştir.

Hastane ve Sağlık Kurumları Yönetimi
Hastane ve Sağlık Kurumları Yönetimi bölümünden 4 katılımcının 0'ı (%0,0) "Kesinlikle katılmıyorum", 0'ı (%0,0) "Katılmıyorum", 2'si (%50,0) "Ne katılıyorum ne katılmıyorum", 2'si (%50,0) "Katılıyorum", 0'ı (%0,0) "Kesinlikle katılmıyorum" yanıtını vermiştir.

Hemşirelik

Hemşirelik bölümünden 10 katılımcının 0'ı (%0,0) "Kesinlikle katılmıyorum", 2'si (%20,0) "Katılmıyorum", 2'si (%20,0) "Ne katılıyorum ne katılmıyorum", 3'ü (%30,0) "Katılıyorum", 3'ü (%30,0) "Kesinlikle katılıyorum" yanıtını vermiştir.

İnsan Kaynakları ve Yönetimi
İnsan Kaynakları ve Yönetimi bölümünden 2 katılımcının 0'ı (%0,0) "Kesinlikle katılmıyorum", 0'ı (%0,0) "Katılmıyorum", 1'i (%50,0) "Ne katılıyorum ne katılıyorum", 1'i (%50,0) "Katılıyorum", 0'ı (%0,0) "Kesinlikle katılmıyorum" yanıtını vermiştir.

İnsan Kaynakları ve Yönetimi (Uzaktan Eğitim)
İnsan Kaynakları ve Yönetimi (Uzaktan Eğitim) bölümünden 7 katılımcının 1'i (%14,3) "Kesinlikle katılmıyorum", 1'i (%14,3) "Katılmıyorum", 0'ı (%0,0) "Ne katılıyorum ne katılıyorum", 4'ü (%57,1) "Katılıyorum", 1'i (%14,3) "Kesinlikle katılıyorum" yanıtını vermiştir.

İşletme Doktora
İşletme Doktora bölümünden 2 katılımcının 0'ı (%0,0) "Kesinlikle katılmıyorum", 1'i (%50,0) "Katılmıyorum", 0'ı (%0,0) "Ne katılıyorum ne katılıyorum", 0'ı (%0,0) "Katılıyorum", 1'i (%50,0) "Kesinlikle katılıyorum" yanıtını vermiştir.

İşletme Yönetimi
İşletme Yönetimi bölümünden 15 katılımcının 0'ı (%0,0) "Kesinlikle katılmıyorum", 2'si (%13,3) "Katılmıyorum", 2'si (%13,3) "Ne katılıyorum ne katılmıyorum", 6'sı (%40,0) "Katılıyorum", 5'i (%33,3) "Kesinlikle katılıyorum" yanıtını vermiştir.

İşletme Yönetimi (Uzaktan Eğitim)
İşletme Yönetimi (Uzaktan Eğitim) bölümünden 6 katılımcının 0'ı (%0,0) "Kesinlikle katılmıyorum", 1'i (%16,7) "Katılmıyorum", 3'ü (%50,0) "Ne katılıyorum ne katılıyorum", 2'si (%33,3) "Katılıyorum", 0'ı (%0,0) "Kesinlikle katılmıyorum" yanıtını vermiştir.

Kamu Yönetimi ve Siyaset Bilimi
Kamu Yönetimi ve Siyaset Bilimi bölümünden 2 katılımcının 0'ı (%0,0) "Kesinlikle katılmıyorum", 0'ı (%0,0) "Katılmıyorum", 0'ı (%0,0) "Ne katılıyorum ne katılıyorum", 1'i (%50,0) "Katılıyorum", 1'i (%50,0) "Kesinlikle katılıyorum" yanıtını vermiştir.

Kentsel Sistemler Mühendisliği
Kentsel Sistemler Mühendisliği bölümünden 1 katılımcının 0'ı (%0,0) "Kesinlikle katılmıyorum", 0'ı (%0,0) "Katılmıyorum", 1'i (%100,0) "Ne katılıyorum ne katılıyorum", 0'ı (%0,0) "Katılıyorum", 0'ı (%0,0) "Kesinlikle katılmıyorum" yanıtını vermiştir.

Klinik Psikoloji
Klinik Psikoloji bölümünden 15 katılımcının 0'ı (%0,0) "Kesinlikle katılmıyorum", 2'si (%13,3) "Katılmıyorum", 4'ü (%26,7) "Ne katılıyorum ne katılmıyorum", 7'si (%46,7) "Katılıyorum", 2'si (%13,3) "Kesinlikle katılıyorum" yanıtını vermiştir.

Klinik Psikoloji (DR)
Klinik Psikoloji (DR) bölümünden 1 katılımcının 0'ı (%0,0) "Kesinlikle katılmıyorum", 1'i (%100,0) "Katılmıyorum", 0'ı (%0,0) "Ne katılıyorum ne katılıyorum", 0'ı (%0,0) "Katılıyorum", 0'ı (%0,0) "Kesinlikle katılmıyorum" yanıtını vermiştir.

Medya ve Kültürel Çalışmalar
Medya ve Kültürel Çalışmalar bölümünden 6 katılımcının 0'ı (%0,0) "Kesinlikle katılmıyorum", 0'ı (%0,0) "Katılmıyorum", 1'i (%16,7) "Ne katılıyorum ne katılıyorum", 4'ü (%66,7) "Katılıyorum", 1'i (%16,7) "Kesinlikle katılıyorum" yanıtını vermiştir.

Mimarlık
Mimarlık bölümünden 6 katılımcının 0'ı (%0,0) "Kesinlikle katılmıyorum", 1'i (%16,7) "Katılmıyorum", 0'ı (%0,0) "Ne katılıyorum ne katılmıyorum", 2'si (%33,3) "Katılıyorum", 3'ü (%50,0) "Kesinlikle katılıyorum" yanıtını vermiştir.

Moda ve Tekstil Tasarımı
Moda ve Tekstil Tasarımı bölümünden 10 katılımcının 0'ı (%0,0) "Kesinlikle katılmıyorum", 1'i (%10,0) "Katılmıyorum", 2'si (%20,0) "Ne katılıyorum ne katılmıyorum", 5'i (%50,0) "Katılıyorum", 2'si (%20,0) "Kesinlikle katılıyorum" yanıtını vermiştir.

Muhasebe ve Denetim
Muhasebe ve Denetim bölümünden 7 katılımcının 1'i (%14,3) "Kesinlikle katılmıyorum", 2'si (%28,6) "Katılmıyorum", 0'ı (%0,0) "Ne katılıyorum ne katılıyorum", 3'ü (%42,9) "Katılıyorum", 1'i (%14,3) "Kesinlikle katılıyorum" yanıtını vermiştir.

Muhasebe ve Finansman (Uzaktan Eğitim)
Muhasebe ve Finansman (Uzaktan Eğitim) bölümünden 1 katılımcının 0'ı (%0,0) "Kesinlikle katılmıyorum", 0'ı (%0,0) "Katılmıyorum", 0'ı (%0,0) "Ne katılıyorum ne katılıyorum", 1'i (%100,0) "Katılıyorum", 0'ı (%0,0) "Kesinlikle katılmıyorum" yanıtını vermiştir.

Mühendislik Yönetimi
Mühendislik Yönetimi bölümünden 7 katılımcının 1'i (%14,3) "Kesinlikle katılmıyorum", 1'i (%14,3) "Katılmıyorum", 1'i (%14,3) "Ne katılıyorum ne katılıyorum", 3'ü (%42,9) "Katılıyorum", 1'i (%14,3) "Kesinlikle katılıyorum" yanıtını vermiştir.

Pazarlama (Uzaktan Eğitim)
Pazarlama (Uzaktan Eğitim) bölümünden 1 katılımcının 0'ı (%0,0) "Kesinlikle katılmıyorum", 0'ı (%0,0) "Katılmıyorum", 0'ı (%0,0) "Ne katılıyorum ne katılıyorum", 1'i (%100,0) "Katılıyorum", 0'ı (%0,0) "Kesinlikle katılmıyorum" yanıtını vermiştir.

Psikoloji
Psikoloji bölümünden 10 katılımcının 0'ı (%0,0) "Kesinlikle katılmıyorum", 1'i (%10,0) "Katılmıyorum", 2'si (%20,0) "Ne katılıyorum ne katılıyorum", 6'sı (%60,0) "Katılıyorum", 1'i (%10,0) "Kesinlikle katılıyorum" yanıtını vermiştir.

Psikoloji Doktora
Psikoloji Doktora bölümünden 2 katılımcının 1'i (%50,0) "Kesinlikle katılmıyorum", 0'ı (%0,0) "Katılmıyorum", 0'ı (%0,0) "Ne katılıyorum ne katılıyorum", 1'i (%50,0) "Katılıyorum", 0'ı (%0,0) "Kesinlikle katılmıyorum" yanıtını vermiştir.

Sağlık Yönetimi (Uzaktan Eğitim)

Sağlık Yönetimi (Uzaktan Eğitim) bölümünden 3 katılımcının 0'ı (%0,0) "Kesinlikle katılmıyorum", 0'ı (%0,0) "Katılmıyorum", 0'ı (%0,0) "Ne katılıyorum ne katılıyorum", 2'si (%66,7) "Katılıyorum", 1'i (%33,3) "Kesinlikle katılıyorum" yanıtını vermiştir.

Sosyoloji
Sosyoloji bölümünden 10 katılımcının 0'ı (%0,0) "Kesinlikle katılmıyorum", 1'i (%10,0) "Katılmıyorum", 0'ı (%0,0) "Ne katılıyorum ne katılmıyorum", 7'si (%70,0) "Katılıyorum", 2'si (%20,0) "Kesinlikle katılıyorum" yanıtını vermiştir.

Türk Dili ve Edebiyatı
Türk Dili ve Edebiyatı bölümünden 2 katılımcının 0'ı (%0,0) "Kesinlikle katılmıyorum", 0'ı (%0,0) "Katılmıyorum", 0'ı (%0,0) "Ne katılıyorum ne katılıyorum", 2'si (%100,0) "Katılıyorum", 0'ı (%0,0) "Kesinlikle katılmıyorum" yanıtını vermiştir.

Uluslararası İlişkiler
Uluslararası İlişkiler bölümünden 7 katılımcının 0'ı (%0,0) "Kesinlikle katılmıyorum", 0'ı (%0,0) "Katılmıyorum", 1'i (%14,3) "Ne katılıyorum ne katılıyorum", 5'i (%71,4) "Katılıyorum", 1'i (%14,3) "Kesinlikle katılıyorum" yanıtını vermiştir.

Yönetim Organizasyon (Uzaktan Eğitim)
Yönetim Organizasyon (Uzaktan Eğitim) bölümünden 7 katılımcının 0'ı (%0,0) "Kesinlikle katılmıyorum", 1'i (%14,3) "Katılmıyorum", 1'i (%14,3) "Ne katılıyorum ne katılıyorum", 5'i (%71,4) "Katılıyorum", 0'ı (%0,0) "Kesinlikle katılmıyorum" yanıtını vermiştir.

16.3.6.Meslek Yüksekokulu'ndan Mezun Olanların Aldığı Eğitimle Düşüncelerini ve Sorunlara İlişkin Çözüm Önerilerini Uzman Olan ve Olmayan Kişilerle Paylaşma Yetkinliği Kazanma Durumu

Meslek Yüksekokulu'ndan mezun olan toplam katılımcı sayısı 755 olarak belirlenmiştir.

Tablo 16.3.6. Meslek Yüksekokulu

Birim/Bölüm		Kesinlikle katılmıyorum	Katılmıyorum	Ne katılıyorum ne katılmıyorum	Katılıyorum	Kesinlikle katılıyorum	Toplam
Adalet	Katılımcı Sayısı	0	0	1	9	2	12
	Katılımcı Sayısı (%)	0,0	0,0	8,3	75,0	16,7	100,0
Anestezi	Katılımcı Sayısı	7	11	16	31	13	78
	Katılımcı Sayısı (%)	9,0	14,1	20,5	39,7	16,7	100,0
Aşçılık	Katılımcı Sayısı	3	0	2	3	3	11
	Katılımcı Sayısı (%)	27,3	0,0	18,2	27,3	27,3	100,0
Bankacılık ve Sigortacılık	Katılımcı Sayısı	0	1	1	6	3	11

	Katılımcı Sayısı (%)	0,0	9,1	9,1	54,5	27,3	100,0
Basım ve Yayın Teknolojileri	Katılımcı Sayısı	0	0	2	2	0	4
	Katılımcı Sayısı (%)	0,0	0,0	50,0	50,0	0,0	100,0
Bilgisayar Destekli Tasarımı ve Animasyon Programı	Katılımcı Sayısı	2	0	2	4	1	9
	Katılımcı Sayısı (%)	22,2	0,0	22,2	44,4	11,1	100,0
Bilgisayar Programcılığı	Katılımcı Sayısı	2	4	6	6	4	22
	Katılımcı Sayısı (%)	9,1	18,2	27,3	27,3	18,2	100,0
Çocuk Gelişimi	Katılımcı Sayısı	2	2	11	21	10	46
	Katılımcı Sayısı (%)	4,3	4,3	23,9	45,7	21,7	100,0
Dış Ticaret	Katılımcı Sayısı	1	0	1	2	1	5
	Katılımcı Sayısı (%)	20,0	0,0	20,0	40,0	20,0	100,0
Diş Protez Teknolojisi	Katılımcı Sayısı	0	1	0	0	0	1
	Katılımcı Sayısı (%)	0,0	100,0	0,0	0,0	0,0	100,0
Elektrik	Katılımcı Sayısı	0	0	2	4	2	8
	Katılımcı Sayısı (%)	0,0	0,0	25,0	50,0	25,0	100,0
Elektronik Teknolojisi	Katılımcı Sayısı	0	0	2	2	0	4
	Katılımcı Sayısı (%)	0,0	0,0	50,0	50,0	0,0	100,0
Fizyoterapi	Katılımcı Sayısı	4	2	3	18	9	36
	Katılımcı Sayısı (%)	11,1	5,6	8,3	50,0	25,0	100,0
Grafik Tasarımı	Katılımcı Sayısı	1	6	4	18	2	31
	Katılımcı Sayısı (%)	3,2	19,4	12,9	58,1	6,5	100,0
Halkla İlişkiler ve Tanıtım	Katılımcı Sayısı	0	2	1	6	2	11
	Katılımcı Sayısı (%)	0,0	18,2	9,1	54,5	18,2	100,0
İlk ve Acil Yardım	Katılımcı Sayısı	4	4	6	10	3	27
	Katılımcı Sayısı (%)	14,8	14,8	22,2	37,0	11,1	100,0

İnsan Kaynakları Yönetimi	Katılımcı Sayısı	1	0	1	3	1	6
	Katılımcı Sayısı (%)	16,7	0,0	16,7	50,0	16,7	100,0
İnşaat Teknolojisi	Katılımcı Sayısı	0	1	0	0	0	1
	Katılımcı Sayısı (%)	0,0	100,0	0,0	0,0	0,0	100,0
İş Sağlığı ve Güvenliği	Katılımcı Sayısı	2	0	2	13	15	32
	Katılımcı Sayısı (%)	6,3	0,0	6,3	40,6	46,9	100,0
İşçi Sağlığı ve İş Güvenliği	Katılımcı Sayısı	0	2	0	4	3	9
	Katılımcı Sayısı (%)	0,0	22,2	0,0	44,4	33,3	100,0
İşletme Yönetimi	Katılımcı Sayısı	1	1	1	1	1	5
	Katılımcı Sayısı (%)	20,0	20,0	20,0	20,0	20,0	100,0
Lojistik	Katılımcı Sayısı	0	1	4	7	3	15
	Katılımcı Sayısı (%)	0,0	6,7	26,7	46,7	20,0	100,0
Makine	Katılımcı Sayısı	0	0	0	1	0	1
	Katılımcı Sayısı (%)	0,0	0,0	0,0	100,0	0,0	100,0
Mimari Restorasyon	Katılımcı Sayısı	1	3	4	17	1	26
	Katılımcı Sayısı (%)	3,8	11,5	15,4	65,4	3,8	100,0
Moda Tasarımı	Katılımcı Sayısı	1	1	1	6	2	11
	Katılımcı Sayısı (%)	9,1	9,1	9,1	54,5	18,2	100,0
Muhasebe ve Vergi Uygulamaları	Katılımcı Sayısı	0	0	6	9	5	20
	Katılımcı Sayısı (%)	0,0	0,0	30,0	45,0	25,0	100,0
Optisyenlik	Katılımcı Sayısı	1	1	3	3	7	15
	Katılımcı Sayısı (%)	6,7	6,7	20,0	20,0	46,7	100,0
Radyo ve Televizyon Programcılığı	Katılımcı Sayısı	1	3	4	6	2	16
	Katılımcı Sayısı (%)	6,3	18,8	25,0	37,5	12,5	100,0
	Katılımcı Sayısı	2	3	0	3	1	9

Sağlık Kurumları İşletmeciliği	Katılımcı Sayısı (%)	22,2	33,3	0,0	33,3	11,1	100,0
Sivil Hava Ulaştırma İşletmeciliği	Katılımcı Sayısı	3	2	9	15	1	30
	Katılımcı Sayısı (%)	10,0	6,7	30,0	50,0	3,3	100,0
Sivil Havacılık Kabin Hizmetleri	Katılımcı Sayısı	5	2	8	13	8	36
	Katılımcı Sayısı (%)	13,9	5,6	22,2	36,1	22,2	100,0
Tıbbi Dokümantasyon ve Sekreterlik	Katılımcı Sayısı	1	1	2	12	8	24
	Katılımcı Sayısı (%)	4,2	4,2	8,3	50,0	33,3	100,0
Tıbbi Görüntüleme Teknikleri	Katılımcı Sayısı	1	8	16	27	10	62
	Katılımcı Sayısı (%)	1,6	12,9	25,8	43,5	16,1	100,0
Tıbbi Laboratuvar Teknikleri	Katılımcı Sayısı	2	2	1	14	8	27
	Katılımcı Sayısı (%)	7,4	7,4	3,7	51,9	29,6	100,0
Turist Rehberliği	Katılımcı Sayısı	2	0	9	17	11	39
	Katılımcı Sayısı (%)	5,1	0,0	23,1	43,6	28,2	100,0
Turizm Rehberliği	Katılımcı Sayısı	0	1	0	2	1	4
	Katılımcı Sayısı (%)	0,0	25,0	0,0	50,0	25,0	100,0
Turizm ve Otel İşletmeciliği	Katılımcı Sayısı	0	0	0	0	1	1
	Katılımcı Sayısı (%)	0,0	0,0	0,0	0,0	100,0	100,0
Uçak Teknolojisi	Katılımcı Sayısı	2	1	0	4	0	7
	Katılımcı Sayısı (%)	28,6	14,3	0,0	57,1	0,0	100,0
Uygulamalı İngilizce Çevirmenlik	Katılımcı Sayısı	1	4	13	16	9	43
	Katılımcı Sayısı (%)	2,3	9,3	30,2	37,2	20,9	100,0
Toplam	**Katılımcı Sayısı**	53	70	144	335	153	755
	Katılımcı Sayısı (%)	7,0	9,3	19,1	44,4	20,3	100,0

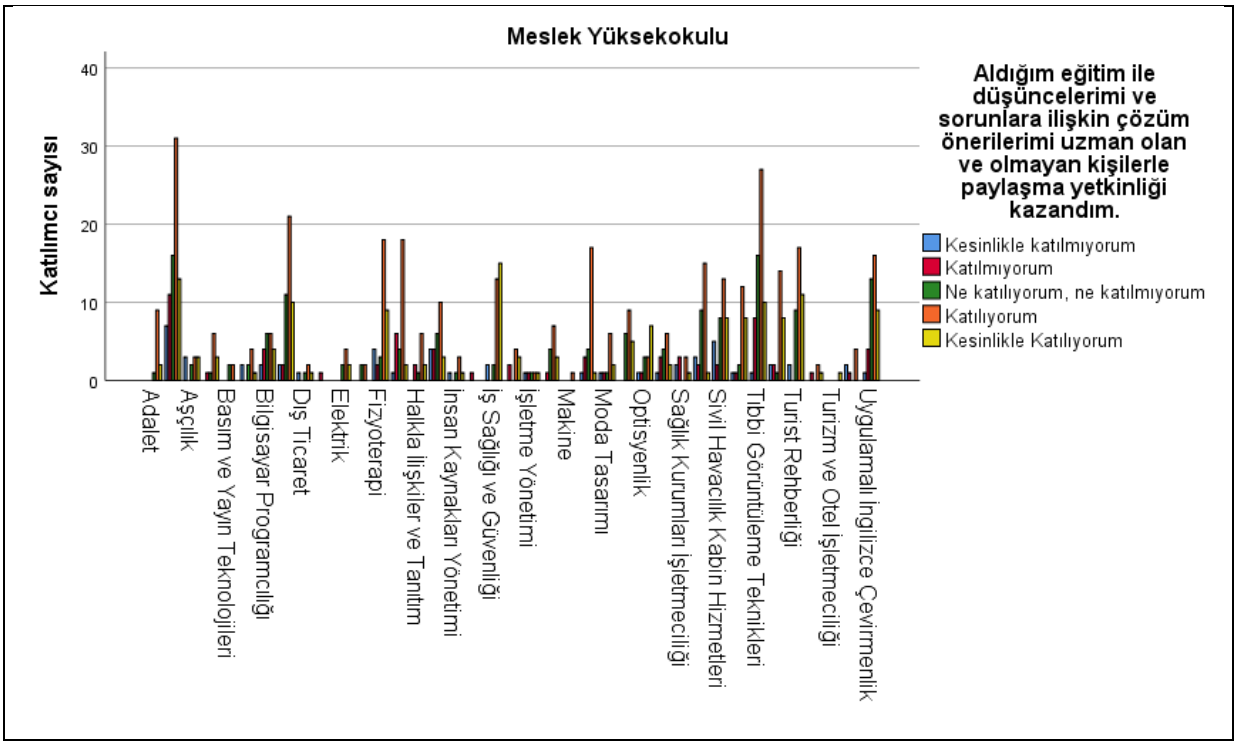

Adalet
Adalet bölümünden 12 katılımcının 0'ı (%0,0) "Kesinlikle katılmıyorum", 0'ı (%0,0) "Katılmıyorum", 1'i (%8,3) "Ne katılıyorum ne katılmıyorum", 9'u (%75,0) "Katılıyorum", 2'si (%16,7) "Kesinlikle katılıyorum" yanıtını vermiştir.

Anestezi
Anestezi bölümünden 78 katılımcının 7'si (%9,0) "Kesinlikle katılmıyorum", 11'i (%14,1) "Katılmıyorum", 16'sı (%20,5) "Ne katılıyorum ne katılmıyorum", 31'i (%39,7) "Katılıyorum", 13'ü (%16,7) "Kesinlikle katılıyorum" yanıtını vermiştir.

Aşçılık
Aşçılık bölümünden 11 katılımcının 3'ü (%27,3) "Kesinlikle katılmıyorum", 0'ı (%0,0) "Katılmıyorum", 2'si (%18,2) "Ne katılıyorum ne katılmıyorum", 3'ü (%27,3) "Katılıyorum", 3'ü (%27,3) "Kesinlikle katılıyorum" yanıtını vermiştir.

Bankacılık ve Sigortacılık
Bankacılık ve Sigortacılık bölümünden 11 katılımcının 0'ı (%0,0) "Kesinlikle katılmıyorum", 1'i (%9,1) "Katılmıyorum", 1'i (%9,1) "Ne katılıyorum ne katılmıyorum", 6'sı (%54,5) "Katılıyorum", 3'ü (%27,3) "Kesinlikle katılıyorum" yanıtını vermiştir.

Basım ve Yayın Teknolojileri
Basım ve Yayın Teknolojileri bölümünden 4 katılımcının 0'ı (%0,0) "Kesinlikle katılmıyorum", 0'ı (%0,0) "Katılmıyorum", 2'si (%50,0) "Ne katılıyorum ne katılıyorum", 2'si (%50,0) "Katılıyorum", 0'ı (%0,0) "Kesinlikle katılmıyorum" yanıtını vermiştir.

Bilgisayar Destekli Tasarımı ve Animasyon Programı
Bilgisayar Destekli Tasarımı ve Animasyon Programı bölümünden 9 katılımcının 2'si (%22,2) "Kesinlikle katılmıyorum", 0'ı (%0,0) "Katılmıyorum", 2'si (%22,2) "Ne katılıyorum ne

katılmıyorum", 4'ü (%44,4) "Katılıyorum", 1'i (%11,1) "Kesinlikle katılıyorum" yanıtını vermiştir.

Bilgisayar Programcılığı
Bilgisayar Programcılığı bölümünden 22 katılımcının 2'si (%9,1) "Kesinlikle katılmıyorum", 4'ü (%18,2) "Katılmıyorum", 6'sı (%27,3) "Ne katılıyorum ne katılmıyorum", 6'sı (%27,3) "Katılıyorum", 4'ü (%18,2) "Kesinlikle katılıyorum" yanıtını vermiştir.

Çocuk Gelişimi
Çocuk Gelişimi bölümünden 46 katılımcının 2'si (%4,3) "Kesinlikle katılmıyorum", 2'si (%4,3) "Katılmıyorum", 11'i (%23,9) "Ne katılıyorum ne katılmıyorum", 21'i (%45,7) "Katılıyorum", 10'u (%21,7) "Kesinlikle katılıyorum" yanıtını vermiştir.

Dış Ticaret
Dış Ticaret bölümünden 5 katılımcının 1'i (%20,0) "Kesinlikle katılmıyorum", 0'ı (%0,0) "Katılmıyorum", 1'i (%20,0) "Ne katılıyorum ne katılıyorum", 2'si (%40,0) "Katılıyorum", 1'i (%20,0) "Kesinlikle katılıyorum" yanıtını vermiştir.

Diş Protez Teknolojisi
Diş Protez Teknolojisi bölümünden 1 katılımcının 0'ı (%0,0) "Kesinlikle katılmıyorum", 1'i (%100,0) "Katılmıyorum", 0'ı (%0,0) "Ne katılıyorum ne katılıyorum", 0'ı (%0,0) "Katılıyorum", 0'ı (%0,0) "Kesinlikle katılmıyorum" yanıtını vermiştir.

Elektrik
Elektrik bölümünden 8 katılımcının 0'ı (%0,0) "Kesinlikle katılmıyorum", 0'ı (%0,0) "Katılmıyorum", 2'si (%25,0) "Ne katılıyorum ne katılıyorum", 4'ü (%50,0) "Katılıyorum", 2'si (%25,0) "Kesinlikle katılıyorum" yanıtını vermiştir.

Elektronik Teknolojisi
Elektronik Teknolojisi bölümünden 4 katılımcının 0'ı (%0,0) "Kesinlikle katılmıyorum", 0'ı (%0,0) "Katılmıyorum", 2'si (%50,0) "Ne katılıyorum ne katılıyorum", 2'si (%50,0) "Katılıyorum", 0'ı (%0,0) "Kesinlikle katılmıyorum" yanıtını vermiştir.

Fizyoterapi
Fizyoterapi bölümünden 36 katılımcının 4'ü (%11,1) "Kesinlikle katılmıyorum", 2'si (%5,6) "Katılmıyorum", 3'ü (%8,3) "Ne katılıyorum ne katılıyorum", 18'i (%50,0) "Katılıyorum", 9'u (%25,0) "Kesinlikle katılıyorum" yanıtını vermiştir.

Grafik Tasarımı
Grafik Tasarımı bölümünden 31 katılımcının 1'i (%3,2) "Kesinlikle katılmıyorum", 6'sı (%19,4) "Katılmıyorum", 4'ü (%12,9) "Ne katılıyorum ne katılmıyorum", 18'i (%58,1) "Katılıyorum", 2'si (%6,5) "Kesinlikle katılıyorum" yanıtını vermiştir.

Halkla İlişkiler ve Tanıtım
Halkla İlişkiler ve Tanıtım bölümünden 11 katılımcının 0'ı (%0,0) "Kesinlikle katılmıyorum", 2'si (%18,2) "Katılmıyorum", 1'i (%9,1) "Ne katılıyorum ne katılmıyorum", 6'sı (%54,5) "Katılıyorum", 2'si (%18,2) "Kesinlikle katılıyorum" yanıtını vermiştir.

İlk ve Acil Yardım

İlk ve Acil Yardım bölümünden 27 katılımcının 4'ü (%14,8) "Kesinlikle katılmıyorum", 4'ü (%14,8) "Katılmıyorum", 6'sı (%22,2) "Ne katılıyorum ne katılıyorum", 10'u (%37,0) "Katılıyorum", 3'ü (%11,1) "Kesinlikle katılıyorum" yanıtını vermiştir.

İnsan Kaynakları Yönetimi
İnsan Kaynakları Yönetimi bölümünden 6 katılımcının 1'i (%16,7) "Kesinlikle katılmıyorum", 0'ı (%0,0) "Katılmıyorum", 1'i (%16,7) "Ne katılıyorum ne katılıyorum", 3'ü (%50,0) "Katılıyorum", 1'i (%16,7) "Kesinlikle katılıyorum" yanıtını vermiştir.

İnşaat Teknolojisi
İnşaat Teknolojisi bölümünden 1 katılımcının 0'ı (%0,0) "Kesinlikle katılmıyorum", 1'i (%100,0) "Katılmıyorum", 0'ı (%0,0) "Ne katılıyorum ne katılıyorum", 0'ı (%0,0) "Katılıyorum", 0'ı (%0,0) "Kesinlikle katılmıyorum" yanıtını vermiştir.

İş Sağlığı ve Güvenliği
İş Sağlığı ve Güvenliği bölümünden 32 katılımcının 2'si (%6,3) "Kesinlikle katılmıyorum", 0'ı (%0,0) "Katılmıyorum", 2'si (%6,3) "Ne katılıyorum ne katılıyorum", 13'ü (%40,6) "Katılıyorum", 15'i (%46,9) "Kesinlikle katılıyorum" yanıtını vermiştir.

İşçi Sağlığı ve İş Güvenliği
İşçi Sağlığı ve İş Güvenliği bölümünden 9 katılımcının 0'ı (%0,0) "Kesinlikle katılmıyorum", 2'si (%22,2) "Katılmıyorum", 0'ı (%0,0) "Ne katılıyorum ne katılıyorum", 4'ü (%44,4) "Katılıyorum", 3'ü (%33,3) "Kesinlikle katılıyorum" yanıtını vermiştir.

İşletme Yönetimi
İşletme Yönetimi bölümünden 5 katılımcının 1'i (%20,0) "Kesinlikle katılmıyorum", 1'i (%20,0) "Katılmıyorum", 1'i (%20,0) "Ne katılıyorum ne katılıyorum", 1'i (%20,0) "Katılıyorum", 1'i (%20,0) "Kesinlikle katılıyorum" yanıtını vermiştir.

Lojistik
Lojistik bölümünden 15 katılımcının 0'ı (%0,0) "Kesinlikle katılmıyorum", 1'i (%6,7) "Katılmıyorum", 4'ü (%26,7) "Ne katılıyorum ne katılıyorum", 7'si (%46,7) "Katılıyorum", 3'ü (%20,0) "Kesinlikle katılıyorum" yanıtını vermiştir.

Makine
Makine bölümünden 1 katılımcının 0'ı (%0,0) "Kesinlikle katılmıyorum", 0'ı (%0,0) "Katılmıyorum", 0'ı (%0,0) "Ne katılıyorum ne katılıyorum", 1'i (%100,0) "Katılıyorum", 0'ı (%0,0) "Kesinlikle katılmıyorum" yanıtını vermiştir.

Mimari Restorasyon
Mimari Restorasyon bölümünden 26 katılımcının 1'i (%3,8) "Kesinlikle katılmıyorum", 3'ü (%11,5) "Katılmıyorum", 4'ü (%15,4) "Ne katılıyorum ne katılıyorum", 17'si (%65,4) "Katılıyorum", 1'i (%3,8) "Kesinlikle katılıyorum" yanıtını vermiştir.

Moda Tasarımı
Moda Tasarımı bölümünden 11 katılımcının 1'i (%9,1) "Kesinlikle katılmıyorum", 1'i (%9,1) "Katılmıyorum", 1'i (%9,1) "Ne katılıyorum ne katılıyorum", 6'sı (%54,5) "Katılıyorum", 2'si (%18,2) "Kesinlikle katılıyorum" yanıtını vermiştir.

Muhasebe ve Vergi Uygulamaları
Muhasebe ve Vergi Uygulamaları bölümünden 20 katılımcının 0'ı (%0,0) "Kesinlikle katılmıyorum", 0'ı (%0,0) "Katılmıyorum", 6'sı (%30,0) "Ne katılıyorum ne katılıyorum", 9'u (%45,0) "Katılıyorum", 5'i (%25,0) "Kesinlikle katılıyorum" yanıtını vermiştir.

Optisyenlik
Optisyenlik bölümünden 15 katılımcının 1'i (%6,7) "Kesinlikle katılmıyorum", 1'i (%6,7) "Katılmıyorum", 3'ü (%20,0) "Ne katılıyorum ne katılıyorum", 3'ü (%20,0) "Katılıyorum", 7'si (%46,7) "Kesinlikle katılıyorum" yanıtını vermiştir.

Radyo ve Televizyon Programcılığı
Radyo ve Televizyon Programcılığı bölümünden 16 katılımcının 1'i (%6,3) "Kesinlikle katılmıyorum", 3'ü (%18,8) "Katılmıyorum", 4'ü (%25,0) "Ne katılıyorum ne katılıyorum", 6'sı (%37,5) "Katılıyorum", 2'si (%12,5) "Kesinlikle katılıyorum" yanıtını vermiştir.

Sağlık Kurumları İşletmeciliği
Sağlık Kurumları İşletmeciliği bölümünden 9 katılımcının 2'si (%22,2) "Kesinlikle katılmıyorum", 3'ü (%33,3) "Katılmıyorum", 0'ı (%0,0) "Ne katılıyorum ne katılıyorum", 3'ü (%33,3) "Katılıyorum", 1'i (%11,1) "Kesinlikle katılıyorum" yanıtını vermiştir.

Sivil Hava Ulaştırma İşletmeciliği
Sivil Hava Ulaştırma İşletmeciliği bölümünden 30 katılımcının 3'ü (%10,0) "Kesinlikle katılmıyorum", 2'si (%6,7) "Katılmıyorum", 9'u (%30,0) "Ne katılıyorum ne katılmıyorum", 15'i (%50,0) "Katılıyorum", 1'i (%3,3) "Kesinlikle katılıyorum" yanıtını vermiştir.

Sivil Havacılık Kabin Hizmetleri
Sivil Havacılık Kabin Hizmetleri bölümünden 36 katılımcının 5'i (%13,9) "Kesinlikle katılmıyorum", 2'si (%5,6) "Katılmıyorum", 8'i (%22,2) "Ne katılıyorum ne katılmıyorum", 13'ü (%36,1) "Katılıyorum", 8'i (%22,2) "Kesinlikle katılıyorum" yanıtını vermiştir.

Tıbbi Dokümantasyon ve Sekreterlik
Tıbbi Dokümantasyon ve Sekreterlik bölümünden 24 katılımcının 1'i (%4,2) "Kesinlikle katılmıyorum", 1'i (%4,2) "Katılmıyorum", 2'si (%8,3) "Ne katılıyorum ne katılıyorum", 12'si (%50,0) "Katılıyorum", 8'i (%33,3) "Kesinlikle katılıyorum" yanıtını vermiştir.

Tıbbi Görüntüleme Teknikleri
Tıbbi Görüntüleme Teknikleri bölümünden 62 katılımcının 1'i (%1,6) "Kesinlikle katılmıyorum", 8'i (%12,9) "Katılmıyorum", 16'sı (%25,8) "Ne katılıyorum ne katılıyorum", 27'si (%43,5) "Katılıyorum", 10'u (%16,1) "Kesinlikle katılıyorum" yanıtını vermiştir.

Tıbbi Laboratuvar Teknikleri
Tıbbi Laboratuvar Teknikleri bölümünden 27 katılımcının 2'si (%7,4) "Kesinlikle katılmıyorum", 2'si (%7,4) "Katılmıyorum", 1'i (%3,7) "Ne katılıyorum ne katılıyorum", 14'ü (%51,9) "Katılıyorum", 8'i (%29,6) "Kesinlikle katılıyorum" yanıtını vermiştir.

Turist Rehberliği
Turist Rehberliği bölümünden 39 katılımcının 2'si (%5,1) "Kesinlikle katılmıyorum", 0'ı (%0,0) "Katılmıyorum", 9'u (%23,1) "Ne katılıyorum ne katılıyorum", 17'si (%43,6) "Katılıyorum", 11'i (%28,2) "Kesinlikle katılıyorum" yanıtını vermiştir.

Turizm Rehberliği
Turizm Rehberliği bölümünden 4 katılımcının 0'ı (%0,0) "Kesinlikle katılmıyorum", 1'i (%25,0) "Katılmıyorum", 0'ı (%0,0) "Ne katılıyorum ne katılıyorum", 2'si (%50,0) "Katılıyorum", 1'i (%25,0) "Kesinlikle katılıyorum" yanıtını vermiştir.

Turizm ve Otel İşletmeciliği
Turizm ve Otel İşletmeciliği bölümünden 1 katılımcının 0'ı (%0,0) "Kesinlikle katılmıyorum", 0'ı (%0,0) "Katılmıyorum", 0'ı (%0,0) "Ne katılıyorum ne katılmıyorum", 0'ı (%0,0) "Katılıyorum", 1'i (%100,0) "Kesinlikle katılıyorum" yanıtını vermiştir.

Uçak Teknolojisi
Uçak Teknolojisi bölümünden 7 katılımcının 2'si (%28,6) "Kesinlikle katılmıyorum", 1'i (%14,3) "Katılmıyorum", 0'ı (%0,0) "Ne katılıyorum ne katılıyorum", 4'ü (%57,1) "Katılıyorum", 0'ı (%0,0) "Kesinlikle katılmıyorum" yanıtını vermiştir.

Uygulamalı İngilizce Çevirmenlik
Uygulamalı İngilizce Çevirmenlik bölümünden 43 katılımcının 1'i (%2,3) "Kesinlikle katılmıyorum", 4'ü (%9,3) "Katılmıyorum", 13'ü (%30,2) "Ne katılıyorum ne katılmıyorum", 16'sı (%37,2) "Katılıyorum", 9'u (%20,9) "Kesinlikle katılıyorum" yanıtını vermiştir.

16.3.7.Mühendislik-Mimarlık Fakültesi'nden Mezun Olanların Aldığı Eğitimle Düşüncelerini ve Sorunlara İlişkin Çözüm Önerilerini Uzman Olan ve Olmayan Kişilerle Paylaşma Yetkinliği Kazanma Durumu

Mühendislik-Mimarlık Fakültesi'nden mezun olan toplam katılımcı sayısı 187 olarak belirlenmiştir.

Tablo 16.3.7. Mühendislik-Mimarlık Fakültesi

Birim/Bölüm		Kesinlikle katılmıyorum	Katılmıyorum	Ne katılıyorum ne katılmıyorum	Katılıyorum	Kesinlikle katılıyorum	Toplam
Bilgisayar Mühendisliği (İngilizce)	Katılımcı Sayısı	2	2	5	10	1	20
	Katılımcı Sayısı (%)	10,0	10,0	25,0	50,0	5,0	100,0
Biyomedikal Mühendisliği	Katılımcı Sayısı	0	1	0	3	2	6
	Katılımcı Sayısı (%)	0,0	16,7	0,0	50,0	33,3	100,0
Elektrik-Elektronik Mühendisliği	Katılımcı Sayısı	2	0	1	0	1	4
	Katılımcı Sayısı (%)	50,0	0,0	25,0	0,0	25,0	100,0
Elektrik-Elektronik Mühendisliği (İngilizce)	Katılımcı Sayısı	0	0	1	1	0	2
	Katılımcı Sayısı (%)	0,0	0,0	50,0	50,0	0,0	100,0
Endüstri Mühendisliği (İngilizce)	Katılımcı Sayısı	1	1	4	15	1	22
	Katılımcı Sayısı (%)	4,5	4,5	18,2	68,2	4,5	100,0
	Katılımcı Sayısı	0	1	2	6	1	10

Endüstri Ürünleri Tasarımı	Katılımcı Sayısı (%)	0,0	10,0	20,0	60,0	10,0	100,0
İç Mimarlık	Katılımcı Sayısı	1	0	6	19	2	28
	Katılımcı Sayısı (%)	3,6	0,0	21,4	67,9	7,1	100,0
İnşaat Mühendisliği	Katılımcı Sayısı	1	3	3	12	3	22
	Katılımcı Sayısı (%)	4,5	13,6	13,6	54,5	13,6	100,0
Makine Mühendisliği	Katılımcı Sayısı	2	2	9	19	7	39
	Katılımcı Sayısı (%)	5,1	5,1	23,1	48,7	17,9	100,0
Mimarlık	Katılımcı Sayısı	2	3	10	17	2	34
	Katılımcı Sayısı (%)	5,9	8,8	29,4	50,0	5,9	100,0
Toplam	**Katılımcı Sayısı**	11	13	41	102	20	187
	Katılımcı Sayısı (%)	5,9	7,0	21,9	54,5	10,7	100,0

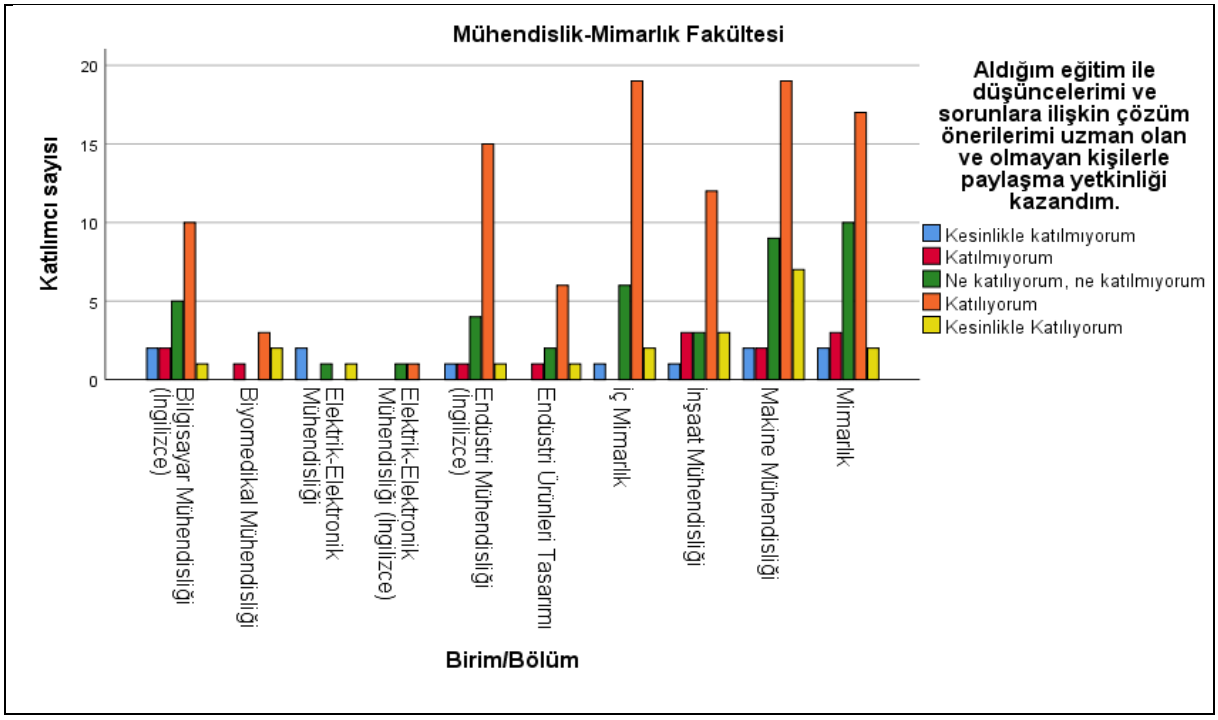

Bilgisayar Mühendisliği (İngilizce)

Bilgisayar Mühendisliği (İngilizce) bölümünden 20 katılımcının 2'si (%10,0) "Kesinlikle katılmıyorum", 2'si (%10,0) "Katılmıyorum", 5'i (%25,0) "Ne katılıyorum ne katılmıyorum", 10'u (%50,0) "Katılıyorum", 1'i (%5,0) "Kesinlikle katılıyorum" yanıtını vermiştir.

Biyomedikal Mühendisliği

Biyomedikal Mühendisliği bölümünden 6 katılımcının 0'ı (%0,0) "Kesinlikle katılmıyorum", 1'i (%16,7) "Katılmıyorum", 0'ı (%0,0) "Ne katılıyorum ne katılmıyorum", 3'ü (%50,0) "Katılıyorum", 2'si (%33,3) "Kesinlikle katılıyorum" yanıtını vermiştir.

Elektrik-Elektronik Mühendisliği
Elektrik-Elektronik Mühendisliği bölümünden 4 katılımcının 2'si (%50,0) "Kesinlikle katılmıyorum", 0'ı (%0,0) "Katılmıyorum", 1'i (%25,0) "Ne katılıyorum ne katılmıyorum", 0'ı (%0,0) "Katılıyorum", 1'i (%25,0) "Kesinlikle katılıyorum" yanıtını vermiştir.

Elektrik-Elektronik Mühendisliği (İngilizce)
Elektrik-Elektronik Mühendisliği (İngilizce) bölümünden 2 katılımcının 0'ı (%0,0) "Kesinlikle katılmıyorum", 0'ı (%0,0) "Katılmıyorum", 1'i (%50,0) "Ne katılıyorum ne katılmıyorum", 1'i (%50,0) "Katılıyorum", 0'ı (%0,0) "Kesinlikle katılmıyorum" yanıtını vermiştir.

Endüstri Mühendisliği (İngilizce)
Endüstri Mühendisliği (İngilizce) bölümünden 22 katılımcının 1'i (%4,5) "Kesinlikle katılmıyorum", 1'i (%4,5) "Katılmıyorum", 4'ü (%18,2) "Ne katılıyorum ne katılmıyorum", 15'i (%68,2) "Katılıyorum", 1'i (%4,5) "Kesinlikle katılıyorum" yanıtını vermiştir.

Endüstri Ürünleri Tasarımı
Endüstri Ürünleri Tasarımı bölümünden 10 katılımcının 0'ı (%0,0) "Kesinlikle katılmıyorum", 1'i (%10,0) "Katılmıyorum", 2'si (%20,0) "Ne katılıyorum ne katılmıyorum", 6'sı (%60,0) "Katılıyorum", 1'i (%10,0) "Kesinlikle katılıyorum" yanıtını vermiştir.

İç Mimarlık
İç Mimarlık bölümünden 28 katılımcının 1'i (%3,6) "Kesinlikle katılmıyorum", 0'ı (%0,0) "Katılmıyorum", 6'sı (%21,4) "Ne katılıyorum ne katılıyorum", 19'u (%67,9) "Katılıyorum", 2'si (%7,1) "Kesinlikle katılıyorum" yanıtını vermiştir.

İnşaat Mühendisliği
İnşaat Mühendisliği bölümünden 22 katılımcının 1'i (%4,5) "Kesinlikle katılmıyorum", 3'ü (%13,6) "Katılmıyorum", 3'ü (%13,6) "Ne katılıyorum ne katılıyorum", 12'si (%54,5) "Katılıyorum", 3'ü (%13,6) "Kesinlikle katılıyorum" yanıtını vermiştir.

Makine Mühendisliği
Makine Mühendisliği bölümünden 39 katılımcının 2'si (%5,1) "Kesinlikle katılmıyorum", 2'si (%5,1) "Katılmıyorum", 9'u (%23,1) "Ne katılıyorum ne katılıyorum", 19'u (%48,7) "Katılıyorum", 7'si (%17,9) "Kesinlikle katılıyorum" yanıtını vermiştir.

Mimarlık
Mimarlık bölümünden 34 katılımcının 2'si (%5,9) "Kesinlikle katılmıyorum", 3'ü (%8,8) "Katılmıyorum", 10'u (%29,4) "Ne katılıyorum ne katılıyorum", 17'si (%50,0) "Katılıyorum", 2'si (%5,9) "Kesinlikle katılıyorum" yanıtını vermiştir.

16.3.8.Sağlık Bilimleri Yüksekokulu'ndan Mezun Olanların Aldığı Eğitimle Düşüncelerini ve Sorunlara İlişkin Çözüm Önerilerini Uzman Olan ve Olmayan Kişilerle Paylaşma Yetkinliği Kazanma Durumu

Sağlık Bilimleri Yüksekokulu'ndan mezun olan toplam katılımcı sayısı 167 olarak belirlenmiştir.

Tablo 16.3.8. Sağlık Bilimleri Yüksekokulu

Birim/Bölüm		Kesinlikle katılmıyorum	Katılmıyorum	Ne katılıyorum ne katılmıyorum	Katılıyorum	Kesinlikle katılıyorum	Toplam
Beslenme ve Diyetetik	Katılımcı Sayısı	1	1	2	12	3	19
	Katılımcı Sayısı (%)	5,3	5,3	10,5	63,2	15,8	100,0
Çocuk Gelişimi	Katılımcı Sayısı	3	0	7	19	3	32
	Katılımcı Sayısı (%)	9,4	0,0	21,9	59,4	9,4	100,0
Fizyoterapi ve Rehabilitasyon	Katılımcı Sayısı	0	0	2	7	1	10
	Katılımcı Sayısı (%)	0,0	0,0	20,0	70,0	10,0	100,0
Hemşirelik	Katılımcı Sayısı	1	1	9	24	14	49
	Katılımcı Sayısı (%)	2,0	2,0	18,4	49,0	28,6	100,0
Sağlık Yönetimi	Katılımcı Sayısı	1	0	2	8	2	13
	Katılımcı Sayısı (%)	7,7	0,0	15,4	61,5	15,4	100,0
Sosyal Hizmet	Katılımcı Sayısı	6	2	9	40	27	84
	Katılımcı Sayısı (%)	7,1	2,4	10,7	47,6	32,1	100,0
Toplam	**Katılımcı Sayısı**	12	4	31	110	50	207
	Katılımcı Sayısı (%)	5,8	1,9	15,0	53,1	24,2	100,0

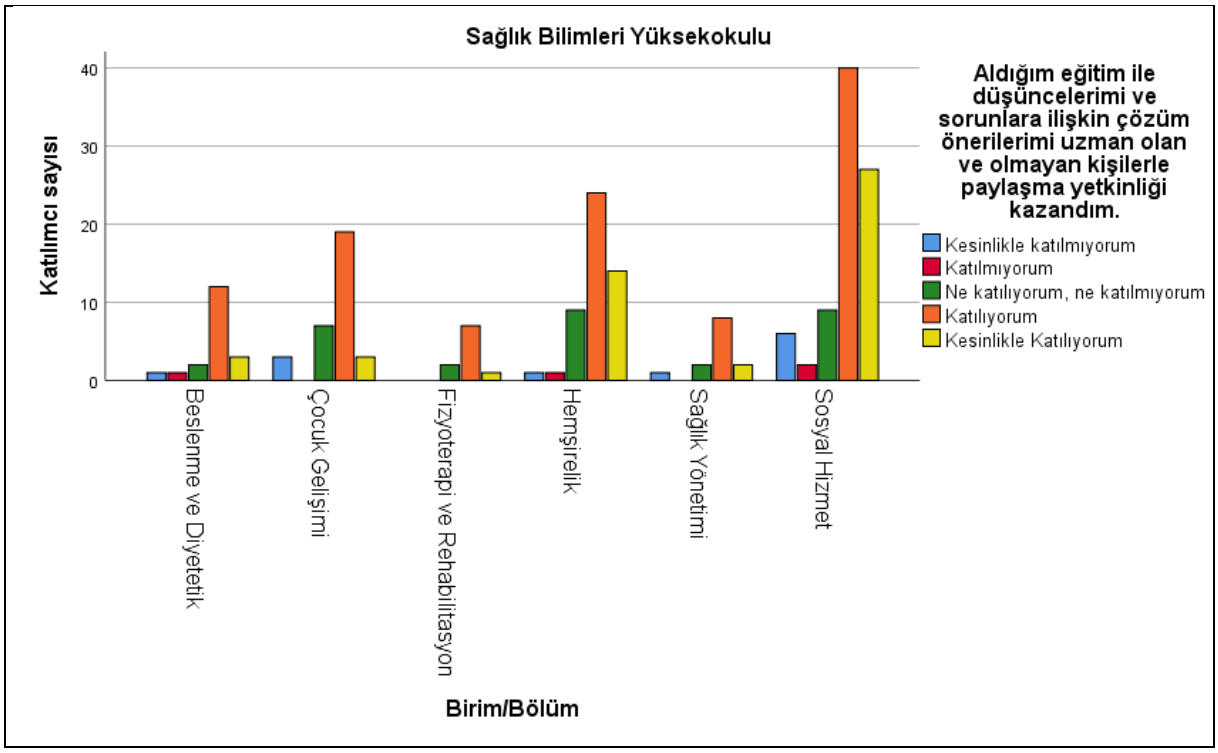

Beslenme ve Diyetetik
Beslenme ve Diyetetik bölümünden 19 katılımcının 1'i (%5,3) "Kesinlikle katılmıyorum", 1'i (%5,3) "Katılmıyorum", 2'si (%10,5) "Ne katılıyorum ne katılmıyorum", 12'si (%63,2) "Katılıyorum", 3'ü (%15,8) "Kesinlikle katılıyorum" yanıtını vermiştir.

Çocuk Gelişimi
Çocuk Gelişimi bölümünden 32 katılımcının 3'ü (%9,4) "Kesinlikle katılmıyorum", 0'ı (%0,0) "Katılmıyorum", 7'si (%21,9) "Ne katılıyorum ne katılmıyorum", 19'u (%59,4) "Katılıyorum", 3'ü (%9,4) "Kesinlikle katılıyorum" yanıtını vermiştir.

Fizyoterapi ve Rehabilitasyon
Fizyoterapi ve Rehabilitasyon bölümünden 10 katılımcının 0'ı (%0,0) "Kesinlikle katılmıyorum", 0'ı (%0,0) "Katılmıyorum", 2'si (%20,0) "Ne katılıyorum ne katılmıyorum", 7'si (%70,0) "Katılıyorum", 1'i (%10,0) "Kesinlikle katılıyorum" yanıtını vermiştir.

Hemşirelik
Hemşirelik bölümünden 49 katılımcının 1'i (%2,0) "Kesinlikle katılmıyorum", 1'i (%2,0) "Katılmıyorum", 9'u (%18,4) "Ne katılıyorum ne katılmıyorum", 24'ü (%49,0) "Katılıyorum", 14'ü (%28,6) "Kesinlikle katılıyorum" yanıtını vermiştir.

Sağlık Yönetimi
Sağlık Yönetimi bölümünden 13 katılımcının 1'i (%7,7) "Kesinlikle katılmıyorum", 0'ı (%0,0) "Katılmıyorum", 2'si (%15,4) "Ne katılıyorum ne katılmıyorum", 8'i (%61,5) "Katılıyorum", 2'si (%15,4) "Kesinlikle katılıyorum" yanıtını vermiştir.

Sosyal Hizmet

Sosyal Hizmet bölümünden 84 katılımcının 6'sı (%7,1) "Kesinlikle katılmıyorum", 2'si (%2,4) "Katılmıyorum", 9'u (%10,7) "Ne katılıyorum ne katılıyorum", 40'ı (%47,6) "Katılıyorum", 27'si (%32,1) "Kesinlikle katılıyorum" yanıtını vermiştir.

16.3.9. Uygulamalı Bilimler Yüksekokulu'ndan Mezun Olanların Aldığı Eğitimle Düşüncelerini ve Sorunlara İlişkin Çözüm Önerilerini Uzman Olan ve Olmayan Kişilerle Paylaşma Yetkinliği Kazanma Durumu

Uygulamalı Bilimler Yüksekokulu'ndan mezun olan toplam katılımcı sayısı 46 olarak belirlenmiştir.

Tablo 16.3.9. Uygulamalı Bilimler Yüksekokulu

Birim/Bölüm		Kesinlikle katılmıyorum	Katılmıyorum	Ne katılıyorum ne katılmıyorum	Katılıyorum	Kesinlikle katılıyorum	Toplam
Bankacılık ve Finans	Katılımcı Sayısı	0	0	2	3	1	6
	Katılımcı Sayısı (%)	0,0	0,0	33,3	50,0	16,7	100,0
Gayrimenkul ve Varlık Değerleme	Katılımcı Sayısı	0	0	2	1	0	3
	Katılımcı Sayısı (%)	0,0	0,0	66,7	33,3	0,0	100,0
Muhasebe Bilgi Sistemleri	Katılımcı Sayısı	1	1	2	7	4	15
	Katılımcı Sayısı (%)	6,7	6,7	13,3	46,7	26,7	100,0
Turizm ve Otelcilik	Katılımcı Sayısı	0	0	1	3	2	6
	Katılımcı Sayısı (%)	0,0	0,0	16,7	50,0	33,3	100,0
Uluslararası Lojistik ve Taşımacılık	Katılımcı Sayısı	1	3	5	6	1	16
	Katılımcı Sayısı (%)	6,3	18,8	31,3	37,5	6,3	100,0
Toplam	**Katılımcı Sayısı**	2	4	12	20	8	46
	Katılımcı Sayısı (%)	4,3	8,7	26,1	43,5	17,4	100,0

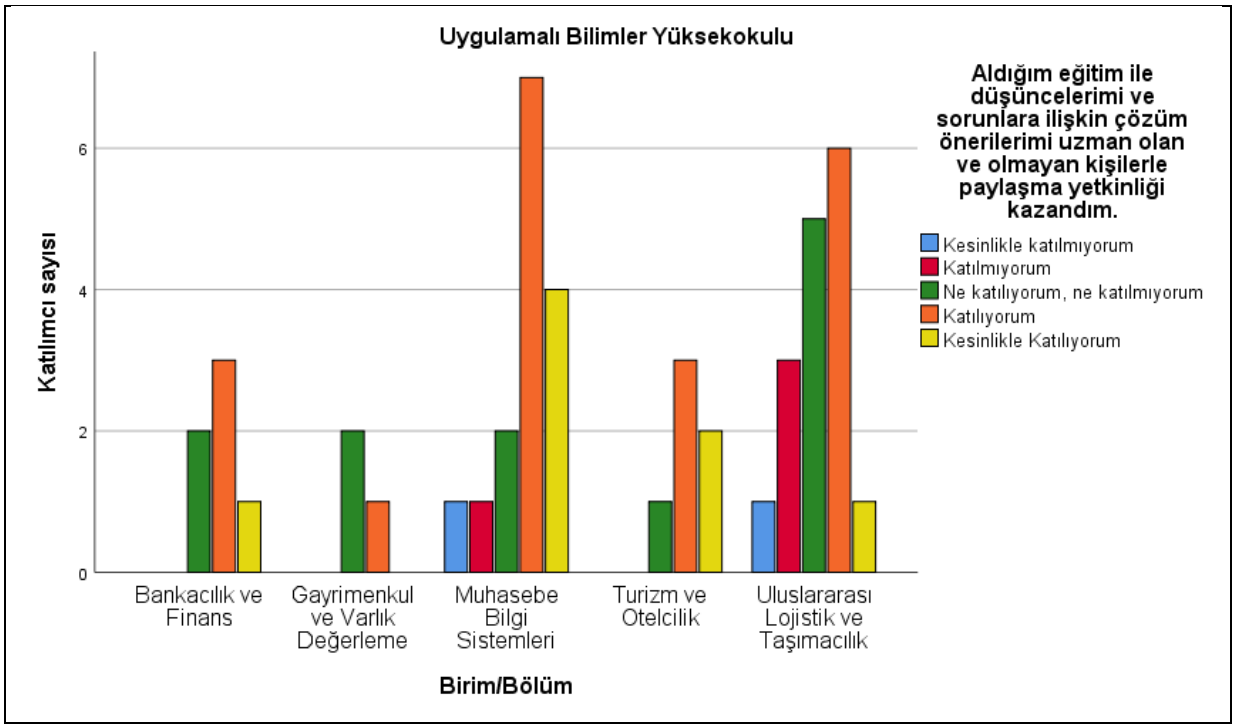

Bankacılık ve Finans
Bankacılık ve Finans bölümünden 6 katılımcının 0'ı (%0,0) "Kesinlikle katılmıyorum", 0'ı (%0,0) "Katılmıyorum", 2'si (%33,3) "Ne katılıyorum ne katılmıyorum", 3'ü (%50,0) "Katılıyorum", 1'i (%16,7) "Kesinlikle katılıyorum" yanıtını vermiştir.

Gayrimenkul ve Varlık Değerleme
Gayrimenkul ve Varlık Değerleme bölümünden 3 katılımcının 0'ı (%0,0) "Kesinlikle katılmıyorum", 0'ı (%0,0) "Katılmıyorum", 2'si (%66,7) "Ne katılıyorum ne katılıyorum", 1'i (%33,3) "Katılıyorum", 0'ı (%0,0) "Kesinlikle katılmıyorum" yanıtını vermiştir.

Muhasebe Bilgi Sistemleri
Muhasebe Bilgi Sistemleri bölümünden 15 katılımcının 1'i (%6,7) "Kesinlikle katılmıyorum", 1'i (%6,7) "Katılmıyorum", 2'si (%13,3) "Ne katılıyorum ne katılıyorum", 7'si (%46,7) "Katılıyorum", 4'ü (%26,7) "Kesinlikle katılıyorum" yanıtını vermiştir.

Turizm ve Otelcilik
Turizm ve Otelcilik bölümünden 6 katılımcının 0'ı (%0,0) "Kesinlikle katılmıyorum", 0'ı (%0,0) "Katılmıyorum", 1'i (%16,7) "Ne katılıyorum ne katılıyorum", 3'ü (%50,0) "Katılıyorum", 2'si (%33,3) "Kesinlikle katılıyorum" yanıtını vermiştir.

Uluslararası Lojistik ve Taşımacılık
Uluslararası Lojistik ve Taşımacılık bölümünden 16 katılımcının 1'i (%6,3) "Kesinlikle katılmıyorum", 3'ü (%18,8) "Katılmıyorum", 5'i (%31,3) "Ne katılıyorum ne katılıyorum", 6'sı (%37,5) "Katılıyorum", 1'i (%6,3) "Kesinlikle katılıyorum" yanıtını vermiştir.

17. İstanbul AREL Üniversitesi'nden Mezun Olanların Aldığı Eğitim Süresince Sunulan Staj/Uygulama İmkânlarının Yeterli Olma Durumu

Tablo 17.1, İstanbul AREL Üniversitesi'nden mezun olanların eğitim süresince sunulan staj/uygulama imkânlarının yeterli olup olmadığını göstermektedir. Toplam 1579 katılımcıdan 284'ü (%18,0) "Kesinlikle katılmıyorum", 230'u (%14,6) "Katılmıyorum", 281'i (%17,8) "Ne katılıyorum ne katılmıyorum", 484'ü (%30,7) "Katılıyorum" ve 300'ü (%19,0) "Kesinlikle katılıyorum" yanıtını vermiştir. Bu veriler, mezunların staj ve uygulama imkanları hakkında farklı görüşlerini yansıtmaktadır.

17.1. İstanbul AREL Üniversitesi'nden Mezun Olanların Aldığı Eğitim Süresince Sunulan Staj/Uygulama İmkânlarının Yeterli Olma Durumu

Tablo 17.1. İstanbul AREL Üniversitesi'nden Mezun Olanların Aldığı Eğitim Süresince Sunulan Staj/Uygulama İmkânlarının Yeterli Olma Durumu

	Kesinlikle katılmıyorum	Katılmıyorum	Ne katılıyorum ne katılmıyorum	Katılıyorum	Kesinlikle katılıyorum	Toplam
Katılımcı Sayısı	284	230	281	484	300	1579
Katılımcı Sayısı (%)	18,0	14,6	17,8	30,7	19,0	100,0

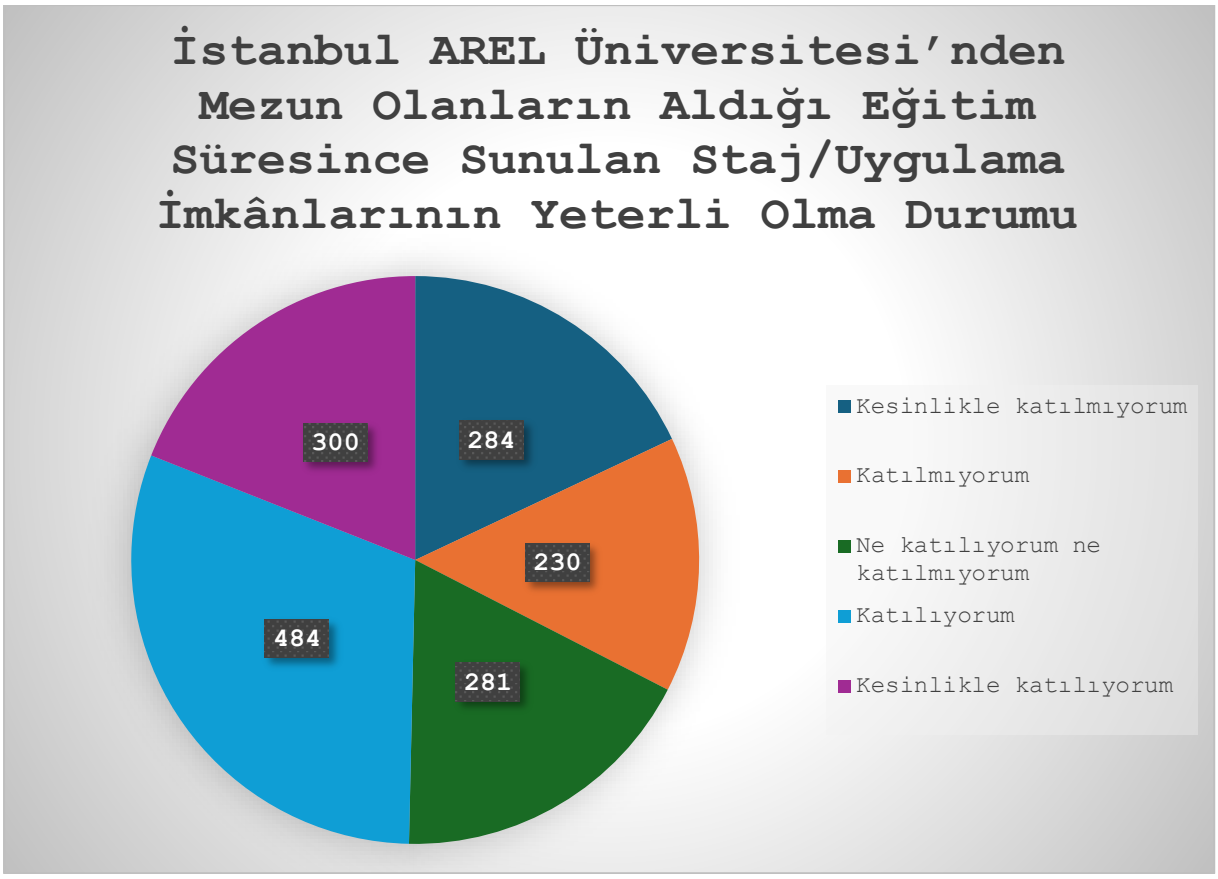

17.2. Departman/Fakülteden Mezun Olanların Aldığı Eğitim Süresince Sunulan Staj/Uygulama İmkânlarının Yeterli Olma Durumu

Tablo 17.2, departman/fakülteden mezun olanların aldıkları eğitim süresince sunulan staj/uygulama imkânlarının yeterli olup olmadığını göstermektedir. Fen-Edebiyat Fakültesi'nde 52 katılımcının 15'i (%28,8) "Kesinlikle katılmıyorum", 14'ü (%26,9) "Katılmıyorum", 3'ü (%5,8) "Ne katılıyorum ne katılmıyorum", 11'i (%21,2) "Katılıyorum" ve 9'u (%17,3) "Kesinlikle katılıyorum" yanıtını vermiştir. Güzel Sanatlar Fakültesi'nde 17 katılımcının 1'i (%5,9) "Kesinlikle katılmıyorum", 3'ü (%17,6) "Katılmıyorum", 4'ü (%23,5) "Ne katılıyorum ne katılmıyorum", 4'ü (%23,5) "Katılıyorum" ve 5'i (%29,4) "Kesinlikle katılıyorum" demiştir. İktisadi ve İdari Bilimler Fakültesi'nde 66 katılımcının 17'si (%25,8) "Kesinlikle katılmıyorum", 12'si (%18,2) "Katılmıyorum", 10'u (%15,2) "Ne katılıyorum ne katılıyorum", 13'ü (%19,7) "Katılıyorum" ve 14'ü (%21,2) "Kesinlikle katılıyorum" şeklinde yanıt vermiştir. İletişim Fakültesi'nde 71 katılımcının 16'sı (%22,5) "Kesinlikle katılmıyorum", 19'u (%26,8) "Katılmıyorum", 16'sı (%22,5) "Ne katılıyorum ne katılmıyorum", 13'ü (%18,3) "Katılıyorum" ve 7'si (%9,9) "Kesinlikle katılıyorum" demiştir. Lisansüstü Eğitim Enstitüsü'nden 178 katılımcının 31'i (%17,4) "Kesinlikle katılmıyorum", 35'i (%19,7) "Katılmıyorum", 48'i (%27,0) "Ne katılıyorum ne katılıyorum", 39'u (%21,9) "Katılıyorum" ve 25'i (%14,0) "Kesinlikle katılıyorum" yanıtını vermiştir. Meslek Yüksekokulu'ndan 755 katılımcının 130'u (%17,2) "Kesinlikle katılmıyorum", 101'i (%13,4) "Katılmıyorum", 116'sı (%15,4) "Ne katılıyorum ne katılıyorum", 263'ü (%34,8) "Katılıyorum" ve 145'i (%19,2) "Kesinlikle katılıyorum" demiştir. Mühendislik-Mimarlık Fakültesi'nde 187 katılımcının 47'si (%25,1) "Kesinlikle katılmıyorum", 28'i (%15,0) "Katılmıyorum", 49'u (%26,2) "Ne katılıyorum ne katılmıyorum", 51'i (%27,3) "Katılıyorum" ve 12'si (%6,4) "Kesinlikle katılıyorum" şeklinde yanıt vermiştir. Sağlık Bilimleri Yüksekokulu'ndan 207 katılımcının 24'ü (%11,6) "Kesinlikle katılmıyorum", 14'ü (%6,8) "Katılmıyorum", 26'sı (%12,6) "Ne katılıyorum ne katılıyorum", 71'i (%34,3) "Katılıyorum" ve 72'si (%34,8) "Kesinlikle katılıyorum" demiştir. Uygulamalı Bilimler Yüksekokulu'nda 46 katılımcının 3'ü (%6,5) "Kesinlikle katılmıyorum", 4'ü (%8,7) "Katılmıyorum", 9'u (%19,6) "Ne katılıyorum ne katılıyorum", 19'u (%41,3) "Katılıyorum" ve 11'i (%23,9) "Kesinlikle katılıyorum" şeklinde yanıt vermiştir. Genel toplamda ise 1579 katılımcının 284'ü (%18,0) "Kesinlikle katılmıyorum", 230'u (%14,6) "Katılmıyorum", 281'i (%17,8) "Ne katılıyorum ne katılmıyorum", 484'ü (%30,7) "Katılıyorum" ve 300'ü (%19,0) "Kesinlikle katılıyorum" yanıtını vermiştir.

Tablo 17.2. Departman/ Fakülteden Mezun Olanların Aldığı Eğitim Süresince Sunulan Staj/Uygulama İmkânlarının Yeterli Olma Durumu

Departman/Fakülte		Kesinlikle katılmıyorum	Katılmıyorum	Ne katılıyorum ne katılmıyorum	Katılıyorum	Kesinlikle katılıyorum	Toplam
Fen-Edebiyat Fakültesi	Katılımcı Sayısı	15	14	3	11	9	52
	Katılımcı Sayısı (%)	28,8	26,9	5,8	21,2	17,3	100,0
Güzel Sanatlar Fakültesi	Katılımcı Sayısı	1	3	4	4	5	17
	Katılımcı Sayısı (%)	5,9	17,6	23,5	23,5	29,4	100,0
İktisadi ve İdari Bilimler Fakültesi	Katılımcı Sayısı	17	12	10	13	14	66

	Katılımcı Sayısı (%)	25,8	18,2	15,2	19,7	21,2	100,0
İletişim Fakültesi	Katılımcı Sayısı	16	19	16	13	7	71
	Katılımcı Sayısı (%)	22,5	26,8	22,5	18,3	9,9	100,0
Lisansüstü Eğitim Enstitüsü	Katılımcı Sayısı	31	35	48	39	25	178
	Katılımcı Sayısı (%)	17,4	19,7	27,0	21,9	14,0	100,0
Meslek Yüksekokulu	Katılımcı Sayısı	130	101	116	263	145	755
	Katılımcı Sayısı (%)	17,2	13,4	15,4	34,8	19,2	100,0
Mühendislik-Mimarlık Fakültesi	Katılımcı Sayısı	47	28	49	51	12	187
	Katılımcı Sayısı (%)	25,1	15,0	26,2	27,3	6,4	100,0
Sağlık Bilimleri Yüksekokulu	Katılımcı Sayısı	24	14	26	71	72	207
	Katılımcı Sayısı (%)	11,6	6,8	12,6	34,3	34,8	100,0
Uygulamalı Bilimler Yüksekokulu	Katılımcı Sayısı	3	4	9	19	11	46
	Katılımcı Sayısı (%)	6,5	8,7	19,6	41,3	23,9	100,0
Toplam	**Katılımcı Sayısı**	284	230	281	484	300	1579
	Katılımcı Sayısı (%)	18,0	14,6	17,8	30,7	19,0	100,0

17.3. Birim/ Bölümden Mezun Olanların Aldığı Eğitim Süresince Sunulan Staj/Uygulama İmkânlarının Yeterli Olma Durumu

17.3.1. Fen-Edebiyat Fakültesi'nden Mezun Olanların Aldığı Eğitim Süresince Sunulan Staj/Uygulama İmkânlarının Yeterli Olma Durumu

Fen-Edebiyat Fakültesi'nden mezun olan toplam katılımcı sayısı 52 olarak belirlenmiştir.

Tablo 17.3.1. Fen-Edebiyat Fakültesi

Birim/Bölüm		Kesinlikle katılmıyorum	Katılmıyorum	Ne katılıyorum ne katılmıyorum	Katılıyorum	Kesinlikle katılıyorum	Toplam
Matematik-Bilgisayar	Katılımcı Sayısı	2	1	0	0	0	3

	Katılımcı Sayısı (%)	66,7	33,3	0,0	0,0	0,0	100,0
Moleküler Biyoloji ve Genetik (İngilizce)	Katılımcı Sayısı	4	8	1	8	7	28
	Katılımcı Sayısı (%)	14,3	28,6	3,6	28,6	25,0	100,0
Psikoloji	Katılımcı Sayısı	6	2	2	0	0	10
	Katılımcı Sayısı (%)	60,0	20,0	20,0	0,0	0,0	100,0
Sosyoloji	Katılımcı Sayısı	3	1	0	2	1	7
	Katılımcı Sayısı (%)	42,9	14,3	0,0	28,6	14,3	100,0
Türk Dili ve Edebiyatı	Katılımcı Sayısı	0	2	0	1	1	4
	Katılımcı Sayısı (%)	0,0	50,0	0,0	25,0	25,0	100,0
Toplam	**Katılımcı Sayısı**	15	14	3	11	9	52
	Katılımcı Sayısı (%)	28,8	26,9	5,8	21,2	17,3	100,0

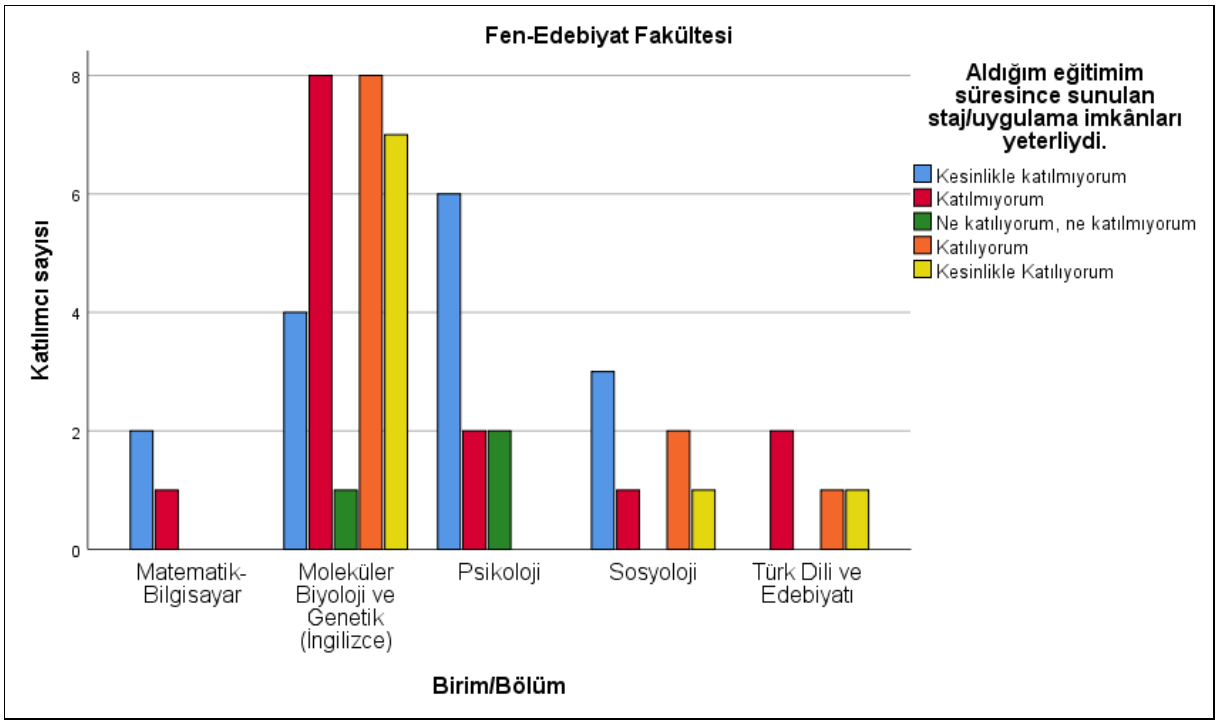

Matematik-Bilgisayar

Matematik-Bilgisayar bölümünden 3 katılımcının 2'si (%66,7) "Kesinlikle katılmıyorum", 1'i (%33,3) "Katılmıyorum", 0'ı (%0,0) "Ne katılıyorum ne katılmıyorum", 0'ı (%0,0) "Katılıyorum", 0'ı (%0,0) "Kesinlikle katılıyorum" yanıtını vermiştir.

Moleküler Biyoloji ve Genetik (İngilizce)

Moleküler Biyoloji ve Genetik (İngilizce) bölümünden 28 katılımcının 4'ü (%14,3) "Kesinlikle katılmıyorum", 8'i (%28,6) "Katılmıyorum", 1'i (%3,6) "Ne katılıyorum ne katılmıyorum", 8'i (%28,6) "Katılıyorum", 7'si (%25,0) "Kesinlikle katılıyorum" yanıtını vermiştir.

Psikoloji
Psikoloji bölümünden 10 katılımcının 6'sı (%60,0) "Kesinlikle katılmıyorum", 2'si (%20,0) "Katılmıyorum", 2'si (%20,0) "Ne katılıyorum ne katılmıyorum", 0'ı (%0,0) "Katılıyorum", 0'ı (%0,0) "Kesinlikle katılmıyorum" yanıtını vermiştir.

Sosyoloji
Sosyoloji bölümünden 7 katılımcının 3'ü (%42,9) "Kesinlikle katılmıyorum", 1'i (%14,3) "Katılmıyorum", 0'ı (%0,0) "Ne katılıyorum ne katılmıyorum", 2'si (%28,6) "Katılıyorum", 1'i (%14,3) "Kesinlikle katılıyorum" yanıtını vermiştir.

Türk Dili ve Edebiyatı
Türk Dili ve Edebiyatı bölümünden 4 katılımcının 0'ı (%0,0) "Kesinlikle katılmıyorum", 2'si (%50,0) "Katılmıyorum", 0'ı (%0,0) "Ne katılıyorum ne katılmıyorum", 1'i (%25,0) "Katılıyorum", 1'i (%25,0) "Kesinlikle katılıyorum" yanıtını vermiştir.

17.3.2. Güzel Sanatlar Fakültesi'nden Mezun Olanların Aldığı Eğitim Süresince Sunulan Staj/Uygulama İmkânlarının Yeterli Olma Durumu

Güzel Sanatlar Fakültesi'nden mezun olan toplam katılımcı sayısı 17 olarak belirlenmiştir.

Tablo 17.3.2. Güzel Sanatlar Fakültesi

Birim/Bölüm		Kesinlikle katılmıyorum	Katılmıyorum	Ne katılıyorum ne katılmıyorum	Katılıyorum	Kesinlikle katılıyorum	Toplam
Grafik Tasarımı	Katılımcı Sayısı	0	2	2	2	2	8
	Katılımcı Sayısı (%)	0,0	25,0	25,0	25,0	25,0	100,0
Moda ve Tekstil Tasarımı	Katılımcı Sayısı	1	1	2	2	3	9
	Katılımcı Sayısı (%)	11,1	11,1	22,2	22,2	33,3	100,0
Toplam	**Katılımcı Sayısı**	1	3	4	4	5	17
	Katılımcı Sayısı (%)	5,9	17,6	23,5	23,5	29,4	100,0

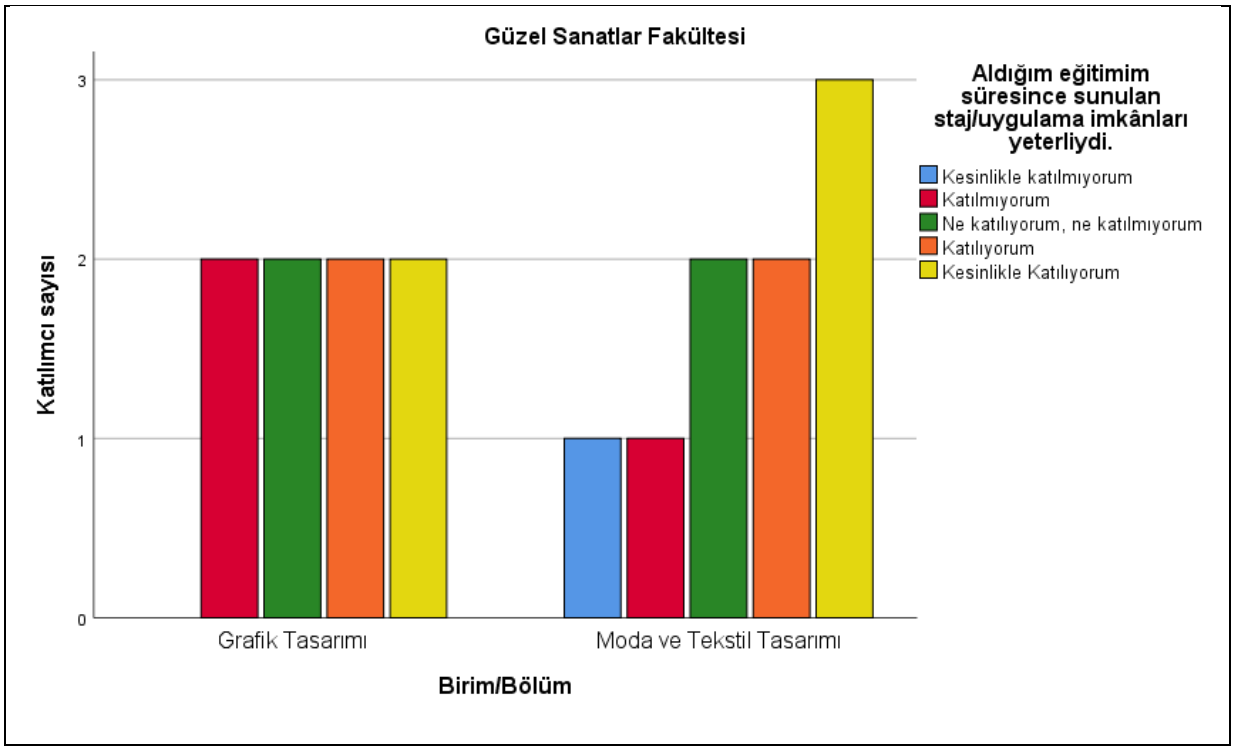

Grafik Tasarımı

Grafik Tasarımı bölümünden 8 katılımcının 0'ı (%0,0) "Kesinlikle katılmıyorum", 2'si (%25,0) "Katılmıyorum", 2'si (%25,0) "Ne katılıyorum ne katılmıyorum", 2'si (%25,0) "Katılıyorum", 2'si (%25,0) "Kesinlikle katılıyorum" yanıtını vermiştir.

Moda ve Tekstil Tasarımı

Moda ve Tekstil Tasarımı bölümünden 9 katılımcının 1'i (%11,1) "Kesinlikle katılmıyorum", 1'i (%11,1) "Katılmıyorum", 2'si (%22,2) "Ne katılıyorum ne katılmıyorum", 2'si (%22,2) "Katılıyorum", 3'ü (%33,3) "Kesinlikle katılıyorum" yanıtını vermiştir.

17.3.3.İktisadi ve İdari Bilimler Fakültesi'nden Mezun Olanların Aldığı Eğitim Süresince Sunulan Staj/Uygulama İmkânlarının Yeterli Olma Durumu

İktisadi ve İdari Bilimler Fakültesi'nden mezun olan toplam katılımcı sayısı 66 olarak belirlenmiştir.

Tablo 17.3.3. İktisadi ve İdari Bilimler

Birim/Bölüm		Kesinlikle katılmıyorum	Katılmıyorum	Ne katılıyorum ne katılmıyorum	Katılıyorum	Kesinlikle katılıyorum	Toplam
İşletme	Katılımcı Sayısı	1	1	0	4	1	7
	Katılımcı Sayısı (%)	14,3	14,3	0,0	57,1	14,3	100,0
İşletme (İngilizce)	Katılımcı Sayısı	0	0	4	0	2	6
	Katılımcı Sayısı (%)	0,0	0,0	66,7	0,0	33,3	100,0
Muhasebe ve Finans Yönetimi	Katılımcı Sayısı	0	1	1	3	5	10
	Katılımcı Sayısı (%)	0,0	10,0	10,0	30,0	50,0	100,0

Siyaset Bilimi ve Kamu Yönetimi	Katılımcı Sayısı	3	4	2	2	1	12
	Katılımcı Sayısı (%)	25,0	33,3	16,7	16,7	8,3	100,0
Uluslararası İlişkiler	Katılımcı Sayısı	4	1	2	0	2	9
	Katılımcı Sayısı (%)	44,4	11,1	22,2	0,0	22,2	100,0
Uluslararası İlişkiler (İngilizce)	Katılımcı Sayısı	7	4	0	1	1	13
	Katılımcı Sayısı (%)	53,8	30,8	0,0	7,7	7,7	100,0
Uluslararası Ticaret ve Finans (İngilizce)	Katılımcı Sayısı	2	1	1	3	2	9
	Katılımcı Sayısı (%)	22,2	11,1	11,1	33,3	22,2	100,0
Toplam	**Katılımcı Sayısı**	17	12	10	13	14	66
	Katılımcı Sayısı (%)	25,8	18,2	15,2	19,7	21,2	100,0

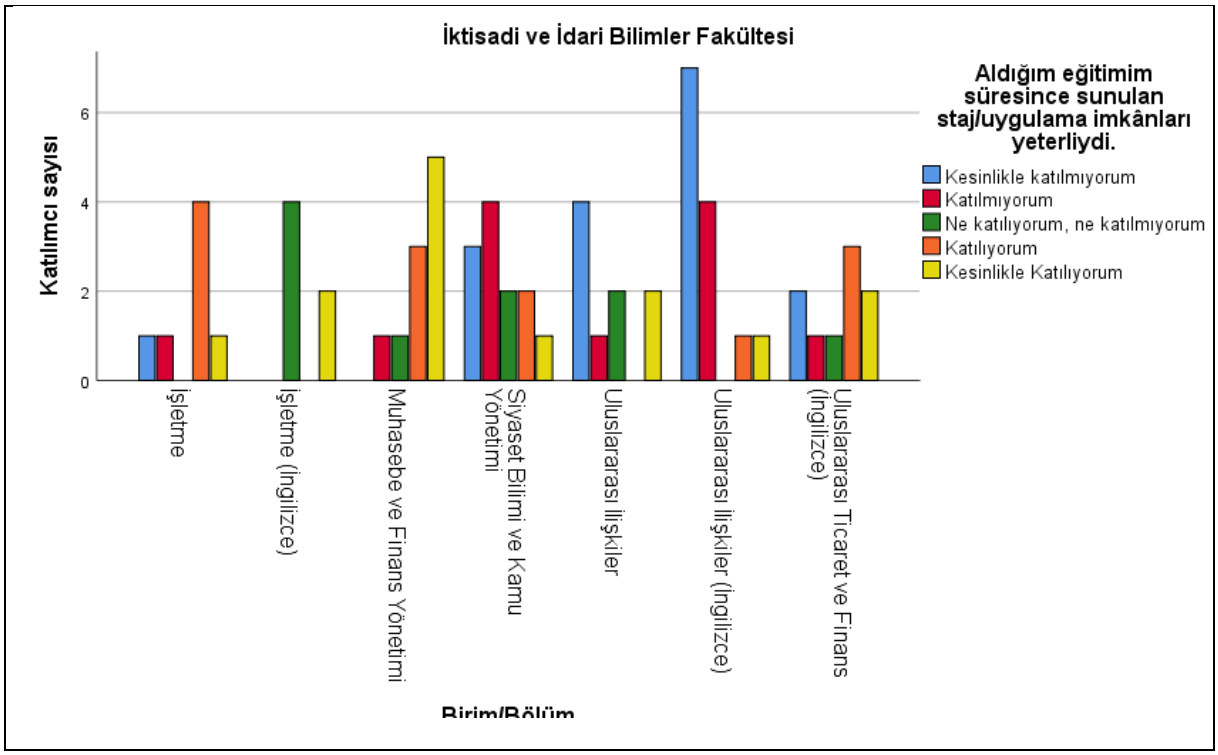

İşletme

İşletme bölümünden 7 katılımcının 1'i (%14,3) "Kesinlikle katılmıyorum", 1'i (%14,3) "Katılmıyorum", 0'ı (%0,0) "Ne katılıyorum ne katılmıyorum", 4'ü (%57,1) "Katılıyorum", 1'i (%14,3) "Kesinlikle katılıyorum" yanıtını vermiştir.

İşletme (İngilizce)

İşletme (İngilizce) bölümünden 6 katılımcının 0'ı (%0,0) "Kesinlikle katılmıyorum", 0'ı (%0,0) "Katılmıyorum", 4'ü (%66,7) "Ne katılıyorum ne katılıyorum", 0'ı (%0,0) "Katılıyorum", 2'si (%33,3) "Kesinlikle katılıyorum" yanıtını vermiştir.

Muhasebe ve Finans Yönetimi

Muhasebe ve Finans Yönetimi bölümünden 10 katılımcının 0'ı (%0,0) "Kesinlikle katılmıyorum", 1'i (%10,0) "Katılmıyorum", 1'i (%10,0) "Ne katılıyorum ne katılıyorum", 3'ü (%30,0) "Katılıyorum", 5'i (%50,0) "Kesinlikle katılıyorum" yanıtını vermiştir.

Siyaset Bilimi ve Kamu Yönetimi
Siyaset Bilimi ve Kamu Yönetimi bölümünden 12 katılımcının 3'ü (%25,0) "Kesinlikle katılmıyorum", 4'ü (%33,3) "Katılmıyorum", 2'si (%16,7) "Ne katılıyorum ne katılmıyorum", 2'si (%16,7) "Katılıyorum", 1'i (%8,3) "Kesinlikle katılıyorum" yanıtını vermiştir.

Uluslararası İlişkiler
Uluslararası İlişkiler bölümünden 9 katılımcının 4'ü (%44,4) "Kesinlikle katılmıyorum", 1'i (%11,1) "Katılmıyorum", 2'si (%22,2) "Ne katılıyorum ne katılıyorum", 0'ı (%0,0) "Katılıyorum", 2'si (%22,2) "Kesinlikle katılıyorum" yanıtını vermiştir.

Uluslararası İlişkiler (İngilizce)
Uluslararası İlişkiler (İngilizce) bölümünden 13 katılımcının 7'si (%53,8) "Kesinlikle katılmıyorum", 4'ü (%30,8) "Katılmıyorum", 0'ı (%0,0) "Ne katılıyorum ne katılıyorum", 1'i (%7,7) "Katılıyorum", 1'i (%7,7) "Kesinlikle katılıyorum" yanıtını vermiştir.

Uluslararası Ticaret ve Finans (İngilizce)
Uluslararası Ticaret ve Finans (İngilizce) bölümünden 9 katılımcının 2'si (%22,2) "Kesinlikle katılmıyorum", 1'i (%11,1) "Katılmıyorum", 1'i (%11,1) "Ne katılıyorum ne katılıyorum", 3'ü (%33,3) "Katılıyorum", 2'si (%22,2) "Kesinlikle katılıyorum" yanıtını vermiştir.

17.3.4.İletişim Fakültesi'nden Mezun Olanların Aldığı Eğitim Süresince Sunulan Staj/Uygulama İmkânlarının Yeterli Olma Durumu

İletişim Fakültesi'nden mezun olan toplam katılımcı sayısı 71 olarak belirlenmiştir.

Tablo 17.3.4. İletişim Fakültesi

Birim/Bölüm		Kesinlikle katılmıyorum	Katılmıyorum	Ne katılıyorum ne katılmıyorum	Katılıyorum	Kesinlikle katılıyorum	Toplam
Gazetecilik	Katılımcı Sayısı	1	3	0	2	1	7
	Katılımcı Sayısı (%)	14,3	42,9	0,0	28,6	14,3	100,0
Görsel İletişim Tasarımı	Katılımcı Sayısı	6	9	6	4	4	29
	Katılımcı Sayısı (%)	20,7	31,0	20,7	13,8	13,8	100,0
Halkla İlişkiler ve Reklamcılık	Katılımcı Sayısı	4	4	5	5	1	19
	Katılımcı Sayısı (%)	21,1	21,1	26,3	26,3	5,3	100,0
Medya ve İletişim Sistemleri	Katılımcı Sayısı	2	0	2	0	0	4
	Katılımcı Sayısı (%)	50,0	0,0	50,0	0,0	0,0	100,0
Radyo, Televizyon ve Sinema	Katılımcı Sayısı	2	3	2	1	0	8
	Katılımcı Sayısı (%)	25,0	37,5	25,0	12,5	0,0	100,0
Sinema ve Televizyon	Katılımcı Sayısı	1	0	0	0	0	1
	Katılımcı Sayısı (%)	100,0	0,0	0,0	0,0	0,0	100,0

Yeni Medya ve İletişim	Katılımcı Sayısı	0	0	1	1	1	3
	Katılımcı Sayısı (%)	0,0	0,0	33,3	33,3	33,3	100,0
Toplam	**Katılımcı Sayısı**	16	19	16	13	7	71
	Katılımcı Sayısı (%)	22,5	26,8	22,5	18,3	9,9	100,0

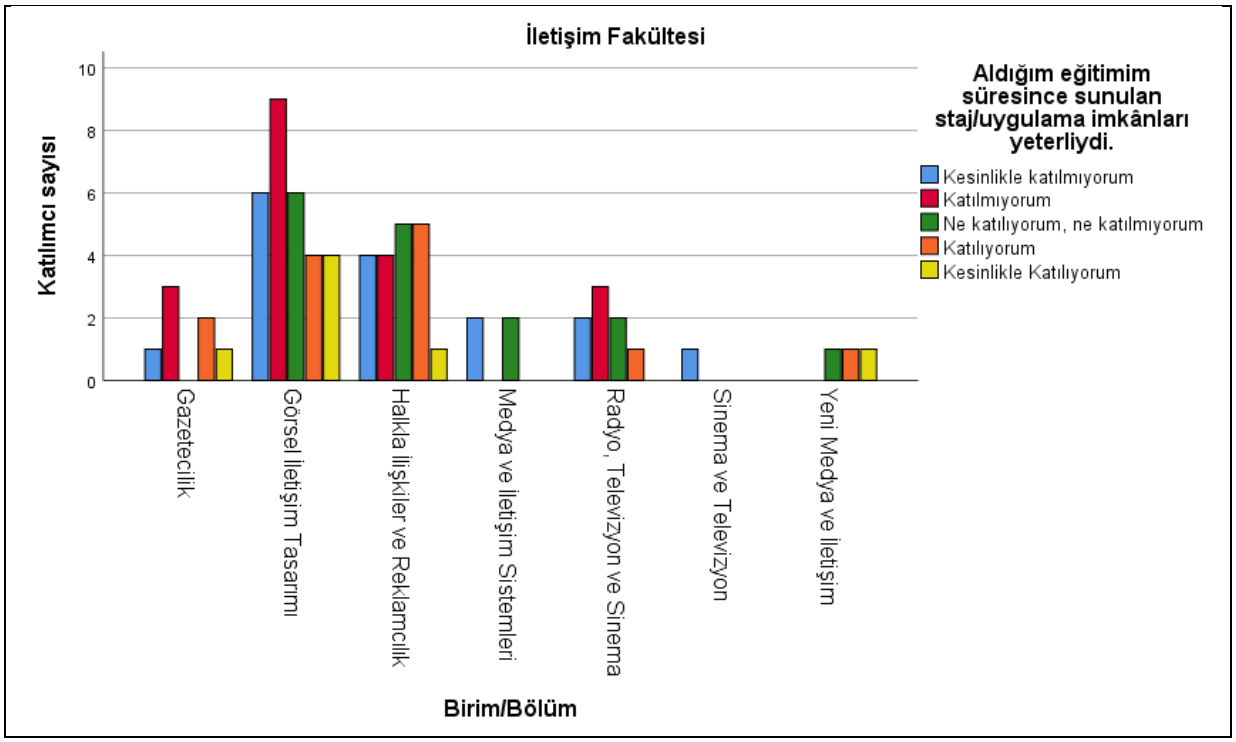

Gazetecilik

Gazetecilik bölümünden 7 katılımcının 1'i (%14,3) "Kesinlikle katılmıyorum", 3'ü (%42,9) "Katılmıyorum", 0'ı (%0,0) "Ne katılıyorum ne katılmıyorum", 2'si (%28,6) "Katılıyorum", 1'i (%14,3) "Kesinlikle katılıyorum" yanıtını vermiştir.

Görsel İletişim Tasarımı

Görsel İletişim Tasarımı bölümünden 29 katılımcının 6'sı (%20,7) "Kesinlikle katılmıyorum", 9'u (%31,0) "Katılmıyorum", 6'sı (%20,7) "Ne katılıyorum ne katılmıyorum", 4'ü (%13,8) "Katılıyorum", 4'ü (%13,8) "Kesinlikle katılıyorum" yanıtını vermiştir.

Halkla İlişkiler ve Reklamcılık

Halkla İlişkiler ve Reklamcılık bölümünden 19 katılımcının 4'ü (%21,1) "Kesinlikle katılmıyorum", 4'ü (%21,1) "Katılmıyorum", 5'i (%26,3) "Ne katılıyorum ne katılıyorum", 5'i (%26,3) "Katılıyorum", 1'i (%5,3) "Kesinlikle katılıyorum" yanıtını vermiştir.

Medya ve İletişim Sistemleri

Medya ve İletişim Sistemleri bölümünden 4 katılımcının 2'si (%50,0) "Kesinlikle katılmıyorum", 0'ı (%0,0) "Katılmıyorum", 2'si (%50,0) "Ne katılıyorum ne katılmıyorum", 0'ı (%0,0) "Katılıyorum", 0'ı (%0,0) "Kesinlikle katılmıyorum" yanıtını vermiştir.

Radyo, Televizyon ve Sinema
Radyo, Televizyon ve Sinema bölümünden 8 katılımcının 2'si (%25,0) "Kesinlikle katılmıyorum", 3'ü (%37,5) "Katılmıyorum", 2'si (%25,0) "Ne katılıyorum ne katılıyorum", 1'i (%12,5) "Katılıyorum", 0'ı (%0,0) "Kesinlikle katılıyorum" yanıtını vermiştir.

Sinema ve Televizyon
Sinema ve Televizyon bölümünden 1 katılımcının 1'i (%100,0) "Kesinlikle katılmıyorum", 0'ı (%0,0) "Katılmıyorum", 0'ı (%0,0) "Ne katılıyorum ne katılmıyorum", 0'ı (%0,0) "Katılıyorum", 0'ı (%0,0) "Kesinlikle katılıyorum" yanıtını vermiştir.

Yeni Medya ve İletişim
Yeni Medya ve İletişim bölümünden 3 katılımcının 0'ı (%0,0) "Kesinlikle katılmıyorum", 0'ı (%0,0) "Katılmıyorum", 1'i (%33,3) "Ne katılıyorum ne katılıyorum", 1'i (%33,3) "Katılıyorum", 1'i (%33,3) "Kesinlikle katılıyorum" yanıtını vermiştir.

17.3.5.Lisansüstü Eğitim Enstitüsü'nden Mezun Olanların Aldığı Eğitim Süresince Sunulan Staj/Uygulama İmkânlarının Yeterli Olma Durumu

Lisansüstü Eğitim Enstitüsü'nden mezun olan toplam katılımcı sayısı 178 olarak belirlenmiştir.

Tablo 17.3.5. Lisansüstü Eğitim Enstitüsü

Birim/Bölüm		Kesinlikle katılmıyorum	Katılmıyorum	Ne katılıyorum ne katılmıyorum	Katılıyorum	Kesinlikle katılıyorum	Toplam
Elektrik-Elektronik Mühendisliği	Katılımcı Sayısı	1	0	0	0	1	2
	Katılımcı Sayısı (%)	50,0	0,0	0,0	0,0	50,0	100,0
Fizyoterapi ve Rehabilitasyon	Katılımcı Sayısı	1	1	2	0	1	5
	Katılımcı Sayısı (%)	20,0	20,0	40,0	0,0	20,0	100,0
Grafik Tasarımı	Katılımcı Sayısı	5	5	8	4	2	24
	Katılımcı Sayısı (%)	20,8	20,8	33,3	16,7	8,3	100,0
Grafik Tasarımı (Sanatta Yeterlik)	Katılımcı Sayısı	0	0	2	1	0	3
	Katılımcı Sayısı (%)	0,0	0,0	66,7	33,3	0,0	100,0
Hastane ve Sağlık Kurumları Yönetimi	Katılımcı Sayısı	0	1	2	1	0	4
	Katılımcı Sayısı (%)	0,0	25,0	50,0	25,0	0,0	100,0
Hemşirelik	Katılımcı Sayısı	1	5	3	0	1	10
	Katılımcı Sayısı (%)	10,0	50,0	30,0	0,0	10,0	100,0
	Katılımcı Sayısı	0	1	1	0	0	2

İnsan Kaynakları ve Yönetimi	Katılımcı Sayısı (%)	0,0	50,0	50,0	0,0	0,0	100,0
İnsan Kaynakları ve Yönetimi (Uzaktan Eğitim)	Katılımcı Sayısı	4	1	0	1	1	7
	Katılımcı Sayısı (%)	57,1	14,3	0,0	14,3	14,3	100,0
İşletme Doktora	Katılımcı Sayısı	0	1	0	1	0	2
	Katılımcı Sayısı (%)	0,0	50,0	0,0	50,0	0,0	100,0
İşletme Yönetimi	Katılımcı Sayısı	0	1	4	4	6	15
	Katılımcı Sayısı (%)	0,0	6,7	26,7	26,7	40,0	100,0
İşletme Yönetimi (Uzaktan Eğitim)	Katılımcı Sayısı	4	1	1	0	0	6
	Katılımcı Sayısı (%)	66,7	16,7	16,7	0,0	0,0	100,0
Kamu Yönetimi ve Siyaset Bilimi	Katılımcı Sayısı	1	0	0	0	1	2
	Katılımcı Sayısı (%)	50,0	0,0	0,0	0,0	50,0	100,0
Kentsel Sistemler Mühendisliği	Katılımcı Sayısı	1	0	0	0	0	1
	Katılımcı Sayısı (%)	100,0	0,0	0,0	0,0	0,0	100,0
Klinik Psikoloji	Katılımcı Sayısı	2	4	2	4	3	15
	Katılımcı Sayısı (%)	13,3	26,7	13,3	26,7	20,0	100,0
Klinik Psikoloji (DR)	Katılımcı Sayısı	1	0	0	0	0	1
	Katılımcı Sayısı (%)	100,0	0,0	0,0	0,0	0,0	100,0
Medya ve Kültürel Çalışmalar	Katılımcı Sayısı	0	1	4	0	1	6
	Katılımcı Sayısı (%)	0,0	16,7	66,7	0,0	16,7	100,0
Mimarlık	Katılımcı Sayısı	0	1	0	3	2	6
	Katılımcı Sayısı (%)	0,0	16,7	0,0	50,0	33,3	100,0
Moda ve Tekstil Tasarımı	Katılımcı Sayısı	1	1	5	3	0	10
	Katılımcı Sayısı (%)	10,0	10,0	50,0	30,0	0,0	100,0
Muhasebe ve Denetim	Katılımcı Sayısı	2	2	0	2	1	7
	Katılımcı Sayısı (%)	28,6	28,6	0,0	28,6	14,3	100,0

Muhasebe ve Finansman (Uzaktan Eğitim)	Katılımcı Sayısı	0	0	0	1	0	1
	Katılımcı Sayısı (%)	0,0	0,0	0,0	100,0	0,0	100,0
Mühendislik Yönetimi	Katılımcı Sayısı	1	1	2	2	1	7
	Katılımcı Sayısı (%)	14,3	14,3	28,6	28,6	14,3	100,0
Pazarlama (Uzaktan Eğitim)	Katılımcı Sayısı	0	0	0	1	0	1
	Katılımcı Sayısı (%)	0,0	0,0	0,0	100,0	0,0	100,0
Psikoloji	Katılımcı Sayısı	3	2	4	0	1	10
	Katılımcı Sayısı (%)	30,0	20,0	40,0	0,0	10,0	100,0
Psikoloji Doktora	Katılımcı Sayısı	1	1	0	0	0	2
	Katılımcı Sayısı (%)	50,0	50,0	0,0	0,0	0,0	100,0
Sağlık Yönetimi (Uzaktan Eğitim)	Katılımcı Sayısı	0	0	1	2	0	3
	Katılımcı Sayısı (%)	0,0	0,0	33,3	66,7	0,0	100,0
Sosyoloji	Katılımcı Sayısı	1	1	5	1	2	10
	Katılımcı Sayısı (%)	10,0	10,0	50,0	10,0	20,0	100,0
Türk Dili ve Edebiyatı	Katılımcı Sayısı	0	0	0	1	1	2
	Katılımcı Sayısı (%)	0,0	0,0	0,0	50,0	50,0	100,0
Uluslararası İlişkiler	Katılımcı Sayısı	0	2	2	3	0	7
	Katılımcı Sayısı (%)	0,0	28,6	28,6	42,9	0,0	100,0
Yönetim Organizasyon (Uzaktan Eğitim)	Katılımcı Sayısı	1	2	0	4	0	7
	Katılımcı Sayısı (%)	14,3	28,6	0,0	57,1	0,0	100,0
Toplam	**Katılımcı Sayısı**	31	35	48	39	25	178
	Katılımcı Sayısı (%)	17,4	19,7	27,0	21,9	14,0	100,0

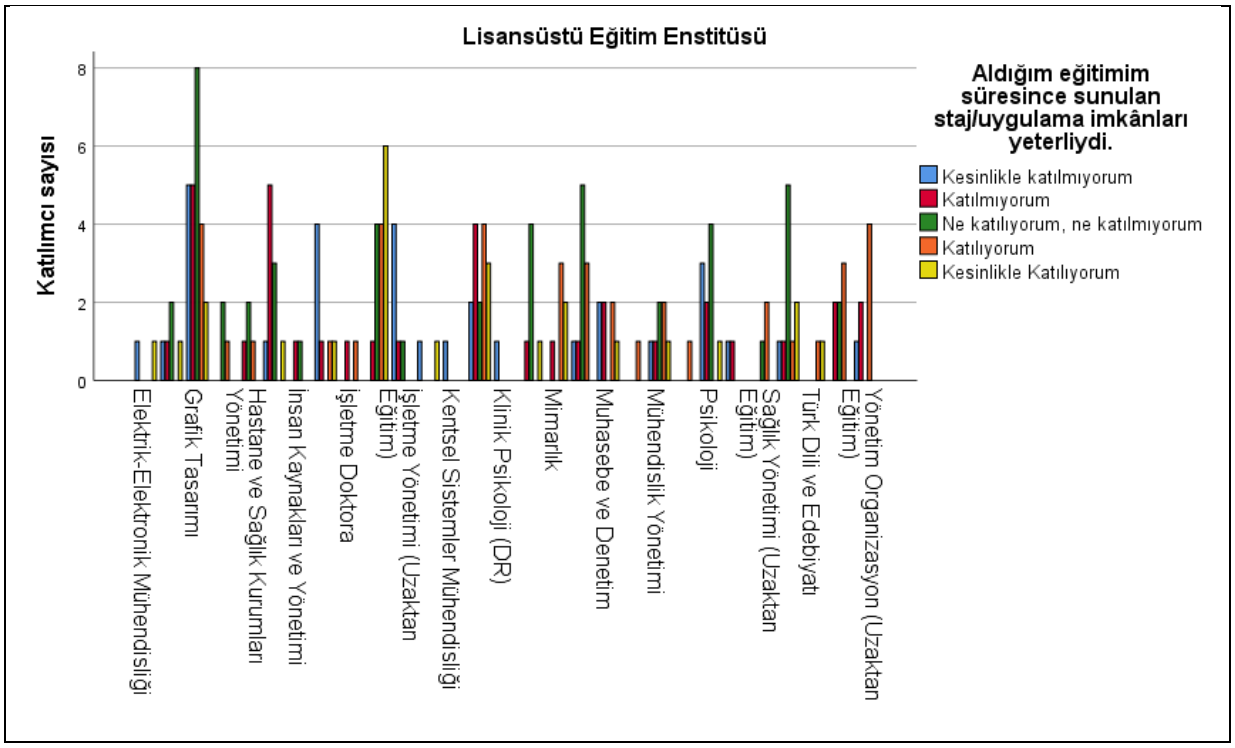

Elektrik-Elektronik Mühendisliği
Elektrik-Elektronik Mühendisliği bölümünden 2 katılımcının 1'i (%50,0) "Kesinlikle katılmıyorum", 0'ı (%0,0) "Katılmıyorum", 0'ı (%0,0) "Ne katılıyorum ne katılmıyorum", 0'ı (%0,0) "Katılıyorum", 1'i (%50,0) "Kesinlikle katılıyorum" yanıtını vermiştir.

Fizyoterapi ve Rehabilitasyon
Fizyoterapi ve Rehabilitasyon bölümünden 5 katılımcının 1'i (%20,0) "Kesinlikle katılmıyorum", 1'i (%20,0) "Katılmıyorum", 2'si (%40,0) "Ne katılıyorum ne katılıyorum", 0'ı (%0,0) "Katılıyorum", 1'i (%20,0) "Kesinlikle katılıyorum" yanıtını vermiştir.

Grafik Tasarımı
Grafik Tasarımı bölümünden 24 katılımcının 5'i (%20,8) "Kesinlikle katılmıyorum", 5'i (%20,8) "Katılmıyorum", 8'i (%33,3) "Ne katılıyorum ne katılmıyorum", 4'ü (%16,7) "Katılıyorum", 2'si (%8,3) "Kesinlikle katılıyorum" yanıtını vermiştir.

Grafik Tasarımı (Sanatta Yeterlik)
Grafik Tasarımı (Sanatta Yeterlik) bölümünden 3 katılımcının 0'ı (%0,0) "Kesinlikle katılmıyorum", 0'ı (%0,0) "Katılmıyorum", 2'si (%66,7) "Ne katılıyorum ne katılıyorum", 1'i (%33,3) "Katılıyorum", 0'ı (%0,0) "Kesinlikle katılıyorum" yanıtını vermiştir.

Hastane ve Sağlık Kurumları Yönetimi
Hastane ve Sağlık Kurumları Yönetimi bölümünden 4 katılımcının 0'ı (%0,0) "Kesinlikle katılmıyorum", 1'i (%25,0) "Katılmıyorum", 2'si (%50,0) "Ne katılıyorum ne katılıyorum", 1'i (%25,0) "Katılıyorum", 0'ı (%0,0) "Kesinlikle katılmıyorum" yanıtını vermiştir.

Hemşirelik

Hemşirelik bölümünden 10 katılımcının 1'i (%10,0) "Kesinlikle katılmıyorum", 5'i (%50,0) "Katılmıyorum", 3'ü (%30,0) "Ne katılıyorum ne katılıyorum", 0'ı (%0,0) "Katılıyorum", 1'i (%10,0) "Kesinlikle katılıyorum" yanıtını vermiştir.

İnsan Kaynakları ve Yönetimi
İnsan Kaynakları ve Yönetimi bölümünden 2 katılımcının 0'ı (%0,0) "Kesinlikle katılmıyorum", 1'i (%50,0) "Katılmıyorum", 1'i (%50,0) "Ne katılıyorum ne katılıyorum", 0'ı (%0,0) "Katılıyorum", 0'ı (%0,0) "Kesinlikle katılmıyorum" yanıtını vermiştir.

İnsan Kaynakları ve Yönetimi (Uzaktan Eğitim)
İnsan Kaynakları ve Yönetimi (Uzaktan Eğitim) bölümünden 7 katılımcının 4'ü (%57,1) "Kesinlikle katılmıyorum", 1'i (%14,3) "Katılmıyorum", 0'ı (%0,0) "Ne katılıyorum ne katılıyorum", 1'i (%14,3) "Katılıyorum", 1'i (%14,3) "Kesinlikle katılıyorum" yanıtını vermiştir.

İşletme Doktora
İşletme Doktora bölümünden 2 katılımcının 0'ı (%0,0) "Kesinlikle katılmıyorum", 1'i (%50,0) "Katılmıyorum", 0'ı (%0,0) "Ne katılıyorum ne katılmıyorum", 1'i (%50,0) "Katılıyorum", 0'ı (%0,0) "Kesinlikle katılmıyorum" yanıtını vermiştir.

İşletme Yönetimi
İşletme Yönetimi bölümünden 15 katılımcının 0'ı (%0,0) "Kesinlikle katılmıyorum", 1'i (%6,7) "Katılmıyorum", 4'ü (%26,7) "Ne katılıyorum ne katılıyorum", 4'ü (%26,7) "Katılıyorum", 6'sı (%40,0) "Kesinlikle katılıyorum" yanıtını vermiştir.

İşletme Yönetimi (Uzaktan Eğitim)
İşletme Yönetimi (Uzaktan Eğitim) bölümünden 6 katılımcının 4'ü (%66,7) "Kesinlikle katılmıyorum", 1'i (%16,7) "Katılmıyorum", 1'i (%16,7) "Ne katılıyorum ne katılıyorum", 0'ı (%0,0) "Katılıyorum", 0'ı (%0,0) "Kesinlikle katılmıyorum" yanıtını vermiştir.

Kamu Yönetimi ve Siyaset Bilimi
Kamu Yönetimi ve Siyaset Bilimi bölümünden 2 katılımcının 1'i (%50,0) "Kesinlikle katılmıyorum", 0'ı (%0,0) "Katılmıyorum", 0'ı (%0,0) "Ne katılıyorum ne katılmıyorum", 0'ı (%0,0) "Katılıyorum", 1'i (%50,0) "Kesinlikle katılıyorum" yanıtını vermiştir.

Kentsel Sistemler Mühendisliği
Kentsel Sistemler Mühendisliği bölümünden 1 katılımcının 1'i (%100,0) "Kesinlikle katılmıyorum", 0'ı (%0,0) "Katılmıyorum", 0'ı (%0,0) "Ne katılıyorum ne katılıyorum", 0'ı (%0,0) "Katılıyorum", 0'ı (%0,0) "Kesinlikle katılıyorum" yanıtını vermiştir.

Klinik Psikoloji
Klinik Psikoloji bölümünden 15 katılımcının 2'si (%13,3) "Kesinlikle katılmıyorum", 4'ü (%26,7) "Katılmıyorum", 2'si (%13,3) "Ne katılıyorum ne katılıyorum", 4'ü (%26,7) "Katılıyorum", 3'ü (%20,0) "Kesinlikle katılıyorum" yanıtını vermiştir.

Klinik Psikoloji (DR)
Klinik Psikoloji (DR) bölümünden 1 katılımcının 1'i (%100,0) "Kesinlikle katılmıyorum", 0'ı (%0,0) "Katılmıyorum", 0'ı (%0,0) "Ne katılıyorum ne katılıyorum", 0'ı (%0,0) "Katılıyorum", 0'ı (%0,0) "Kesinlikle katılıyorum" yanıtını vermiştir.

Medya ve Kültürel Çalışmalar
Medya ve Kültürel Çalışmalar bölümünden 6 katılımcının 0'ı (%0,0) "Kesinlikle katılmıyorum", 1'i (%16,7) "Katılmıyorum", 4'ü (%66,7) "Ne katılıyorum ne katılıyorum", 0'ı (%0,0) "Katılıyorum", 1'i (%16,7) "Kesinlikle katılıyorum" yanıtını vermiştir.

Mimarlık
Mimarlık bölümünden 6 katılımcının 0'ı (%0,0) "Kesinlikle katılmıyorum", 1'i (%16,7) "Katılmıyorum", 0'ı (%0,0) "Ne katılıyorum ne katılıyorum", 3'ü (%50,0) "Katılıyorum", 2'si (%33,3) "Kesinlikle katılıyorum" yanıtını vermiştir.

Moda ve Tekstil Tasarımı
Moda ve Tekstil Tasarımı bölümünden 10 katılımcının 1'i (%10,0) "Kesinlikle katılmıyorum", 1'i (%10,0) "Katılmıyorum", 5'i (%50,0) "Ne katılıyorum ne katılıyorum", 3'ü (%30,0) "Katılıyorum", 0'ı (%0,0) "Kesinlikle katılmıyorum" yanıtını vermiştir.

Muhasebe ve Denetim
Muhasebe ve Denetim bölümünden 7 katılımcının 2'si (%28,6) "Kesinlikle katılmıyorum", 2'si (%28,6) "Katılmıyorum", 0'ı (%0,0) "Ne katılıyorum ne katılmıyorum", 2'si (%28,6) "Katılıyorum", 1'i (%14,3) "Kesinlikle katılıyorum" yanıtını vermiştir.

Muhasebe ve Finansman (Uzaktan Eğitim)
Muhasebe ve Finansman (Uzaktan Eğitim) bölümünden 1 katılımcının 0'ı (%0,0) "Kesinlikle katılmıyorum", 0'ı (%0,0) "Katılmıyorum", 0'ı (%0,0) "Ne katılıyorum ne katılıyorum", 1'i (%100,0) "Katılıyorum", 0'ı (%0,0) "Kesinlikle katılmıyorum" yanıtını vermiştir.

Mühendislik Yönetimi
Mühendislik Yönetimi bölümünden 7 katılımcının 1'i (%14,3) "Kesinlikle katılmıyorum", 1'i (%14,3) "Katılmıyorum", 2'si (%28,6) "Ne katılıyorum ne katılıyorum", 2'si (%28,6) "Katılıyorum", 1'i (%14,3) "Kesinlikle katılıyorum" yanıtını vermiştir.

Pazarlama (Uzaktan Eğitim)
Pazarlama (Uzaktan Eğitim) bölümünden 1 katılımcının 0'ı (%0,0) "Kesinlikle katılmıyorum", 0'ı (%0,0) "Katılmıyorum", 0'ı (%0,0) "Ne katılıyorum ne katılıyorum", 1'i (%100,0) "Katılıyorum", 0'ı (%0,0) "Kesinlikle katılmıyorum" yanıtını vermiştir.

Psikoloji
Psikoloji bölümünden 10 katılımcının 3'ü (%30,0) "Kesinlikle katılmıyorum", 2'si (%20,0) "Katılmıyorum", 4'ü (%40,0) "Ne katılıyorum ne katılıyorum", 0'ı (%0,0) "Katılıyorum", 1'i (%10,0) "Kesinlikle katılıyorum" yanıtını vermiştir.

Psikoloji Doktora
Psikoloji Doktora bölümünden 2 katılımcının 1'i (%50,0) "Kesinlikle katılmıyorum", 1'i (%50,0) "Katılmıyorum", 0'ı (%0,0) "Ne katılıyorum ne katılıyorum", 0'ı (%0,0) "Katılıyorum", 0'ı (%0,0) "Kesinlikle katılmıyorum" yanıtını vermiştir.

Sağlık Yönetimi (Uzaktan Eğitim)

Sağlık Yönetimi (Uzaktan Eğitim) bölümünden 3 katılımcının 0'ı (%0,0) "Kesinlikle katılmıyorum", 0'ı (%0,0) "Katılmıyorum", 1'i (%33,3) "Ne katılıyorum ne katılıyorum", 2'si (%66,7) "Katılıyorum", 0'ı (%0,0) "Kesinlikle katılmıyorum" yanıtını vermiştir.

Sosyoloji
Sosyoloji bölümünden 10 katılımcının 1'i (%10,0) "Kesinlikle katılmıyorum", 1'i (%10,0) "Katılmıyorum", 5'i (%50,0) "Ne katılıyorum ne katılıyorum", 1'i (%10,0) "Katılıyorum", 2'si (%20,0) "Kesinlikle katılıyorum" yanıtını vermiştir.

Türk Dili ve Edebiyatı
Türk Dili ve Edebiyatı bölümünden 2 katılımcının 0'ı (%0,0) "Kesinlikle katılmıyorum", 0'ı (%0,0) "Katılmıyorum", 0'ı (%0,0) "Ne katılıyorum ne katılıyorum", 1'i (%50,0) "Katılıyorum", 1'i (%50,0) "Kesinlikle katılıyorum" yanıtını vermiştir.

Uluslararası İlişkiler
Uluslararası İlişkiler bölümünden 7 katılımcının 0'ı (%0,0) "Kesinlikle katılmıyorum", 2'si (%28,6) "Katılmıyorum", 2'si (%28,6) "Ne katılıyorum ne katılıyorum", 3'ü (%42,9) "Katılıyorum", 0'ı (%0,0) "Kesinlikle katılmıyorum" yanıtını vermiştir.

Yönetim Organizasyon (Uzaktan Eğitim)
Yönetim Organizasyon (Uzaktan Eğitim) bölümünden 7 katılımcının 1'i (%14,3) "Kesinlikle katılmıyorum", 2'si (%28,6) "Katılmıyorum", 0'ı (%0,0) "Ne katılıyorum ne katılıyorum", 4'ü (%57,1) "Katılıyorum", 0'ı (%0,0) "Kesinlikle katılmıyorum" yanıtını vermiştir.

17.3.6.Meslek Yüksekokulu'ndan Mezun Olanların Aldığı Eğitim Süresince Sunulan Staj/Uygulama İmkânlarının Yeterli Olma Durumu

Meslek Yüksekokulu'ndan mezun olan toplam katılımcı sayısı 755 olarak belirlenmiştir.

Tablo 17.3.6. Meslek Yüksekokulu

Birim/Bölüm		Kesinlikle katılmıyorum	Katılmıyorum	Ne katılıyorum ne katılmıyorum	Katılıyorum	Kesinlikle katılıyorum	Toplam
Adalet	Katılımcı Sayısı	0	2	3	5	2	12
	Katılımcı Sayısı (%)	0,0	16,7	25,0	41,7	16,7	100,0
Anestezi	Katılımcı Sayısı	25	15	8	18	12	78
	Katılımcı Sayısı (%)	32,1	19,2	10,3	23,1	15,4	100,0
Aşçılık	Katılımcı Sayısı	2	1	2	3	3	11
	Katılımcı Sayısı (%)	18,2	9,1	18,2	27,3	27,3	100,0
Bankacılık ve Sigortacılık	Katılımcı Sayısı	0	2	3	3	3	11
	Katılımcı Sayısı (%)	0,0	18,2	27,3	27,3	27,3	100,0

Basım ve Yayın Teknolojileri	Katılımcı Sayısı	1	1	1	1	0	4
	Katılımcı Sayısı (%)	25,0	25,0	25,0	25,0	0,0	100,0
Bilgisayar Destekli Tasarımı ve Animasyon Programı	Katılımcı Sayısı	2	0	3	4	0	9
	Katılımcı Sayısı (%)	22,2	0,0	33,3	44,4	0,0	100,0
Bilgisayar Programcılığı	Katılımcı Sayısı	4	3	5	7	3	22
	Katılımcı Sayısı (%)	18,2	13,6	22,7	31,8	13,6	100,0
Çocuk Gelişimi	Katılımcı Sayısı	3	5	4	24	10	46
	Katılımcı Sayısı (%)	6,5	10,9	8,7	52,2	21,7	100,0
Dış Ticaret	Katılımcı Sayısı	1	0	1	1	2	5
	Katılımcı Sayısı (%)	20,0	0,0	20,0	20,0	40,0	100,0
Diş Protez Teknolojisi	Katılımcı Sayısı	0	1	0	0	0	1
	Katılımcı Sayısı (%)	0,0	100,0	0,0	0,0	0,0	100,0
Elektrik	Katılımcı Sayısı	1	1	0	5	1	8
	Katılımcı Sayısı (%)	12,5	12,5	0,0	62,5	12,5	100,0
Elektronik Teknolojisi	Katılımcı Sayısı	1	0	1	2	0	4
	Katılımcı Sayısı (%)	25,0	0,0	25,0	50,0	0,0	100,0
Fizyoterapi	Katılımcı Sayısı	5	4	3	17	7	36
	Katılımcı Sayısı (%)	13,9	11,1	8,3	47,2	19,4	100,0
Grafik Tasarımı	Katılımcı Sayısı	4	4	3	16	4	31
	Katılımcı Sayısı (%)	12,9	12,9	9,7	51,6	12,9	100,0
Halkla İlişkiler ve Tanıtım	Katılımcı Sayısı	3	1	1	3	3	11
	Katılımcı Sayısı (%)	27,3	9,1	9,1	27,3	27,3	100,0
İlk ve Acil Yardım	Katılımcı Sayısı	9	5	3	8	2	27
	Katılımcı Sayısı (%)	33,3	18,5	11,1	29,6	7,4	100,0
	Katılımcı Sayısı	2	0	1	2	1	6

İnsan Kaynakları Yönetimi	Katılımcı Sayısı (%)	33,3	0,0	16,7	33,3	16,7	100,0
İnşaat Teknolojisi	Katılımcı Sayısı	0	1	0	0	0	1
	Katılımcı Sayısı (%)	0,0	100,0	0,0	0,0	0,0	100,0
İş Sağlığı ve Güvenliği	Katılımcı Sayısı	1	1	4	16	10	32
	Katılımcı Sayısı (%)	3,1	3,1	12,5	50,0	31,3	100,0
İşçi Sağlığı ve İş Güvenliği	Katılımcı Sayısı	0	1	2	4	2	9
	Katılımcı Sayısı (%)	0,0	11,1	22,2	44,4	22,2	100,0
İşletme Yönetimi	Katılımcı Sayısı	2	2	0	1	0	5
	Katılımcı Sayısı (%)	40,0	40,0	0,0	20,0	0,0	100,0
Lojistik	Katılımcı Sayısı	2	2	4	5	2	15
	Katılımcı Sayısı (%)	13,3	13,3	26,7	33,3	13,3	100,0
Makine	Katılımcı Sayısı	0	0	0	1	0	1
	Katılımcı Sayısı (%)	0,0	0,0	0,0	100,0	0,0	100,0
Mimari Restorasyon	Katılımcı Sayısı	5	4	5	10	2	26
	Katılımcı Sayısı (%)	19,2	15,4	19,2	38,5	7,7	100,0
Moda Tasarımı	Katılımcı Sayısı	1	2	0	7	1	11
	Katılımcı Sayısı (%)	9,1	18,2	0,0	63,6	9,1	100,0
Muhasebe ve Vergi Uygulamaları	Katılımcı Sayısı	0	1	4	8	7	20
	Katılımcı Sayısı (%)	0,0	5,0	20,0	40,0	35,0	100,0
Optisyenlik	Katılımcı Sayısı	0	1	3	5	6	15
	Katılımcı Sayısı (%)	0,0	6,7	20,0	33,3	40,0	100,0
Radyo ve Televizyon Programcılığı	Katılımcı Sayısı	3	1	4	6	2	16
	Katılımcı Sayısı (%)	18,8	6,3	25,0	37,5	12,5	100,0
Sağlık Kurumları İşletmeciliği	Katılımcı Sayısı	1	4	0	3	1	9
	Katılımcı Sayısı (%)	11,1	44,4	0,0	33,3	11,1	100,0

Sivil Hava Ulaştırma İşletmeciliği	Katılımcı Sayısı	8	5	5	6	6	30
	Katılımcı Sayısı (%)	26,7	16,7	16,7	20,0	20,0	100,0
Sivil Havacılık Kabin Hizmetleri	Katılımcı Sayısı	15	3	5	5	8	36
	Katılımcı Sayısı (%)	41,7	8,3	13,9	13,9	22,2	100,0
Tıbbi Dokümantasyon ve Sekreterlik	Katılımcı Sayısı	1	4	4	7	8	24
	Katılımcı Sayısı (%)	4,2	16,7	16,7	29,2	33,3	100,0
Tıbbi Görüntüleme Teknikleri	Katılımcı Sayısı	13	8	11	20	10	62
	Katılımcı Sayısı (%)	21,0	12,9	17,7	32,3	16,1	100,0
Tıbbi Laboratuvar Teknikleri	Katılımcı Sayısı	3	1	4	12	7	27
	Katılımcı Sayısı (%)	11,1	3,7	14,8	44,4	25,9	100,0
Turist Rehberliği	Katılımcı Sayısı	2	3	7	15	12	39
	Katılımcı Sayısı (%)	5,1	7,7	17,9	38,5	30,8	100,0
Turizm Rehberliği	Katılımcı Sayısı	1	0	0	1	2	4
	Katılımcı Sayısı (%)	25,0	0,0	0,0	25,0	50,0	100,0
Turizm ve Otel İşletmeciliği	Katılımcı Sayısı	0	0	0	0	1	1
	Katılımcı Sayısı (%)	0,0	0,0	0,0	0,0	100,0	100,0
Uçak Teknolojisi	Katılımcı Sayısı	3	1	1	2	0	7
	Katılımcı Sayısı (%)	42,9	14,3	14,3	28,6	0,0	100,0
Uygulamalı İngilizce Çevirmenlik	Katılımcı Sayısı	6	11	11	10	5	43
	Katılımcı Sayısı (%)	14,0	25,6	25,6	23,3	11,6	100,0
Toplam	**Katılımcı Sayısı**	130	101	116	263	145	755
	Katılımcı Sayısı (%)	17,2	13,4	15,4	34,8	19,2	100,0

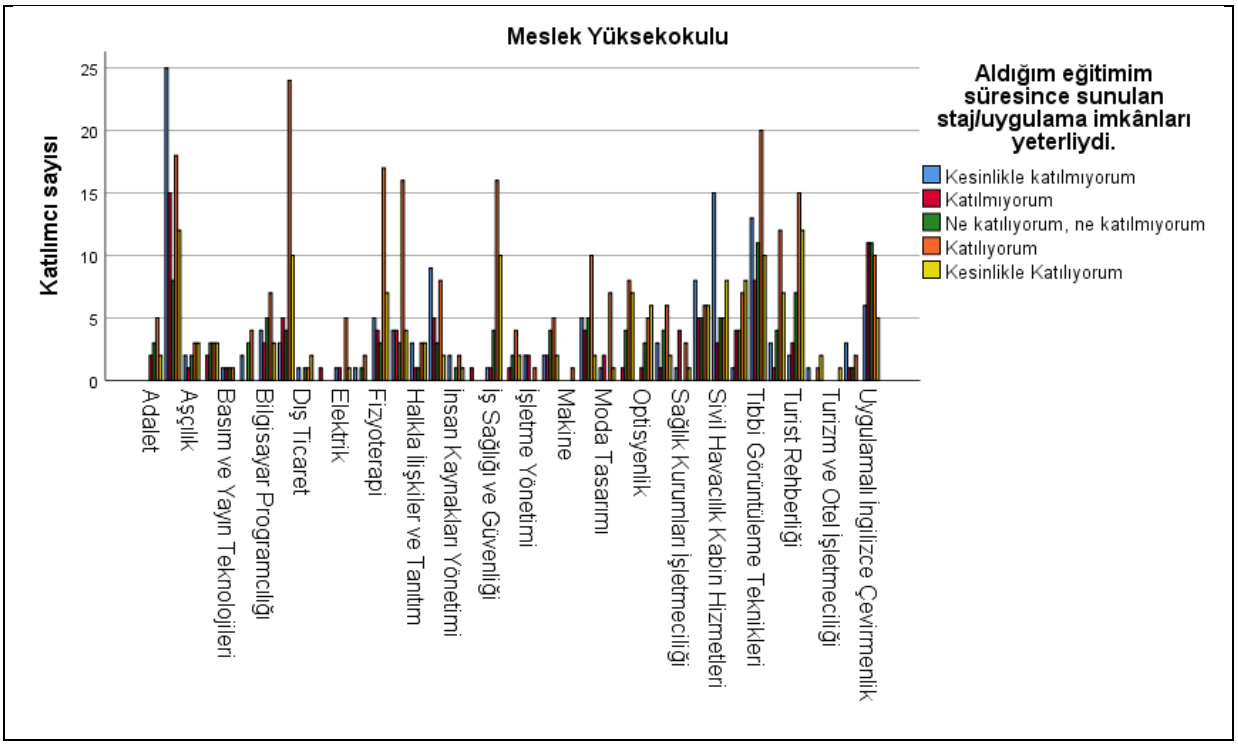

Adalet
Adalet bölümünden 12 katılımcının 0'ı (%0,0) "Kesinlikle katılmıyorum", 2'si (%16,7) "Katılmıyorum", 3'ü (%25,0) "Ne katılıyorum ne katılmıyorum", 5'i (%41,7) "Katılıyorum", 2'si (%16,7) "Kesinlikle katılıyorum" yanıtını vermiştir.

Anestezi
Anestezi bölümünden 78 katılımcının 25'i (%32,1) "Kesinlikle katılmıyorum", 15'i (%19,2) "Katılmıyorum", 8'i (%10,3) "Ne katılıyorum ne katılmıyorum", 18'i (%23,1) "Katılıyorum", 12'si (%15,4) "Kesinlikle katılıyorum" yanıtını vermiştir.

Aşçılık
Aşçılık bölümünden 11 katılımcının 2'si (%18,2) "Kesinlikle katılmıyorum", 1'i (%9,1) "Katılmıyorum", 2'si (%18,2) "Ne katılıyorum ne katılmıyorum", 3'ü (%27,3) "Katılıyorum", 3'ü (%27,3) "Kesinlikle katılıyorum" yanıtını vermiştir.

Bankacılık ve Sigortacılık
Bankacılık ve Sigortacılık bölümünden 11 katılımcının 0'ı (%0,0) "Kesinlikle katılmıyorum", 2'si (%18,2) "Katılmıyorum", 3'ü (%27,3) "Ne katılıyorum ne katılıyorum", 3'ü (%27,3) "Katılıyorum", 3'ü (%27,3) "Kesinlikle katılıyorum" yanıtını vermiştir.

Basım ve Yayın Teknolojileri
Basım ve Yayın Teknolojileri bölümünden 4 katılımcının 1'i (%25,0) "Kesinlikle katılmıyorum", 1'i (%25,0) "Katılmıyorum", 1'i (%25,0) "Ne katılıyorum ne katılıyorum", 1'i (%25,0) "Katılıyorum", 0'ı (%0,0) "Kesinlikle katılıyorum" yanıtını vermiştir.

Bilgisayar Destekli Tasarımı ve Animasyon Programı
Bilgisayar Destekli Tasarımı ve Animasyon Programı bölümünden 9 katılımcının 2'si (%22,2) "Kesinlikle katılmıyorum", 0'ı (%0,0) "Katılmıyorum", 3'ü (%33,3) "Ne katılıyorum ne

katılıyorum", 4'ü (%44,4) "Katılıyorum", 0'ı (%0,0) "Kesinlikle katılıyorum" yanıtını vermiştir.

Bilgisayar Programcılığı
Bilgisayar Programcılığı bölümünden 22 katılımcının 4'ü (%18,2) "Kesinlikle katılmıyorum", 3'ü (%13,6) "Katılmıyorum", 5'i (%22,7) "Ne katılıyorum ne katılmıyorum", 7'si (%31,8) "Katılıyorum", 3'ü (%13,6) "Kesinlikle katılıyorum" yanıtını vermiştir.

Çocuk Gelişimi
Çocuk Gelişimi bölümünden 46 katılımcının 3'ü (%6,5) "Kesinlikle katılmıyorum", 5'i (%10,9) "Katılmıyorum", 4'ü (%8,7) "Ne katılıyorum ne katılıyorum", 24'ü (%52,2) "Katılıyorum", 10'u (%21,7) "Kesinlikle katılıyorum" yanıtını vermiştir.

Dış Ticaret
Dış Ticaret bölümünden 5 katılımcının 1'i (%20,0) "Kesinlikle katılmıyorum", 0'ı (%0,0) "Katılmıyorum", 1'i (%20,0) "Ne katılıyorum ne katılıyorum", 1'i (%20,0) "Katılıyorum", 2'si (%40,0) "Kesinlikle katılıyorum" yanıtını vermiştir.

Diş Protez Teknolojisi
Diş Protez Teknolojisi bölümünden 1 katılımcının 0'ı (%0,0) "Kesinlikle katılmıyorum", 1'i (%100,0) "Katılmıyorum", 0'ı (%0,0) "Ne katılıyorum ne katılmıyorum", 0'ı (%0,0) "Katılıyorum", 0'ı (%0,0) "Kesinlikle katılıyorum" yanıtını vermiştir.

Elektrik
Elektrik bölümünden 8 katılımcının 1'i (%12,5) "Kesinlikle katılmıyorum", 1'i (%12,5) "Katılmıyorum", 0'ı (%0,0) "Ne katılıyorum ne katılmıyorum", 5'i (%62,5) "Katılıyorum", 1'i (%12,5) "Kesinlikle katılıyorum" yanıtını vermiştir.

Elektronik Teknolojisi
Elektronik Teknolojisi bölümünden 4 katılımcının 1'i (%25,0) "Kesinlikle katılmıyorum", 0'ı (%0,0) "Katılmıyorum", 1'i (%25,0) "Ne katılıyorum ne katılıyorum", 2'si (%50,0) "Katılıyorum", 0'ı (%0,0) "Kesinlikle katılıyorum" yanıtını vermiştir.

Fizyoterapi
Fizyoterapi bölümünden 36 katılımcının 5'i (%13,9) "Kesinlikle katılmıyorum", 4'ü (%11,1) "Katılmıyorum", 3'ü (%8,3) "Ne katılıyorum ne katılıyorum", 17'si (%47,2) "Katılıyorum", 7'si (%19,4) "Kesinlikle katılıyorum" yanıtını vermiştir.

Grafik Tasarımı
Grafik Tasarımı bölümünden 31 katılımcının 4'ü (%12,9) "Kesinlikle katılmıyorum", 4'ü (%12,9) "Katılmıyorum", 3'ü (%9,7) "Ne katılıyorum ne katılıyorum", 16'sı (%51,6) "Katılıyorum", 4'ü (%12,9) "Kesinlikle katılıyorum" yanıtını vermiştir.

Halkla İlişkiler ve Tanıtım
Halkla İlişkiler ve Tanıtım bölümünden 11 katılımcının 3'ü (%27,3) "Kesinlikle katılmıyorum", 1'i (%9,1) "Katılmıyorum", 1'i (%9,1) "Ne katılıyorum ne katılıyorum", 3'ü (%27,3) "Katılıyorum", 3'ü (%27,3) "Kesinlikle katılıyorum" yanıtını vermiştir.

İlk ve Acil Yardım

İlk ve Acil Yardım bölümünden 27 katılımcının 9'u (%33,3) "Kesinlikle katılmıyorum", 5'i (%18,5) "Katılmıyorum", 3'ü (%11,1) "Ne katılıyorum ne katılıyorum", 8'i (%29,6) "Katılıyorum", 2'si (%7,4) "Kesinlikle katılıyorum" yanıtını vermiştir.

İnsan Kaynakları Yönetimi
İnsan Kaynakları Yönetimi bölümünden 6 katılımcının 2'si (%33,3) "Kesinlikle katılmıyorum", 0'ı (%0,0) "Katılmıyorum", 1'i (%16,7) "Ne katılıyorum ne katılıyorum", 2'si (%33,3) "Katılıyorum", 1'i (%16,7) "Kesinlikle katılıyorum" yanıtını vermiştir.

İnşaat Teknolojisi
İnşaat Teknolojisi bölümünden 1 katılımcının 0'ı (%0,0) "Kesinlikle katılmıyorum", 1'i (%100,0) "Katılmıyorum", 0'ı (%0,0) "Ne katılıyorum ne katılmıyorum", 0'ı (%0,0) "Katılıyorum", 0'ı (%0,0) "Kesinlikle katılıyorum" yanıtını vermiştir.

İş Sağlığı ve Güvenliği
İş Sağlığı ve Güvenliği bölümünden 32 katılımcının 1'i (%3,1) "Kesinlikle katılmıyorum", 1'i (%3,1) "Katılmıyorum", 4'ü (%12,5) "Ne katılıyorum ne katılıyorum", 16'sı (%50,0) "Katılıyorum", 10'u (%31,3) "Kesinlikle katılıyorum" yanıtını vermiştir.

İşçi Sağlığı ve İş Güvenliği
İşçi Sağlığı ve İş Güvenliği bölümünden 9 katılımcının 0'ı (%0,0) "Kesinlikle katılmıyorum", 1'i (%11,1) "Katılmıyorum", 2'si (%22,2) "Ne katılıyorum ne katılıyorum", 4'ü (%44,4) "Katılıyorum", 2'si (%22,2) "Kesinlikle katılıyorum" yanıtını vermiştir.

İşletme Yönetimi
İşletme Yönetimi bölümünden 5 katılımcının 2'si (%40,0) "Kesinlikle katılmıyorum", 2'si (%40,0) "Katılmıyorum", 0'ı (%0,0) "Ne katılıyorum ne katılıyorum", 1'i (%20,0) "Katılıyorum", 0'ı (%0,0) "Kesinlikle katılmıyorum" yanıtını vermiştir.

Lojistik
Lojistik bölümünden 15 katılımcının 2'si (%13,3) "Kesinlikle katılmıyorum", 2'si (%13,3) "Katılmıyorum", 4'ü (%26,7) "Ne katılıyorum ne katılıyorum", 5'i (%33,3) "Katılıyorum", 2'si (%13,3) "Kesinlikle katılıyorum" yanıtını vermiştir.

Makine
Makine bölümünden 1 katılımcının 0'ı (%0,0) "Kesinlikle katılmıyorum", 0'ı (%0,0) "Katılmıyorum", 0'ı (%0,0) "Ne katılıyorum ne katılıyorum", 1'i (%100,0) "Katılıyorum", 0'ı (%0,0) "Kesinlikle katılmıyorum" yanıtını vermiştir.

Mimari Restorasyon
Mimari Restorasyon bölümünden 26 katılımcının 5'i (%19,2) "Kesinlikle katılmıyorum", 4'ü (%15,4) "Katılmıyorum", 5'i (%19,2) "Ne katılıyorum ne katılıyorum", 10'u (%38,5) "Katılıyorum", 2'si (%7,7) "Kesinlikle katılıyorum" yanıtını vermiştir.

Moda Tasarımı
Moda Tasarımı bölümünden 11 katılımcının 1'i (%9,1) "Kesinlikle katılmıyorum", 2'si (%18,2) "Katılmıyorum", 0'ı (%0,0) "Ne katılıyorum ne katılmıyorum", 7'si (%63,6) "Katılıyorum", 1'i (%9,1) "Kesinlikle katılıyorum" yanıtını vermiştir.

Muhasebe ve Vergi Uygulamaları
Muhasebe ve Vergi Uygulamaları bölümünden 20 katılımcının 0'ı (%0,0) "Kesinlikle katılmıyorum", 1'i (%5,0) "Katılmıyorum", 4'ü (%20,0) "Ne katılıyorum ne katılıyorum", 8'i (%40,0) "Katılıyorum", 7'si (%35,0) "Kesinlikle katılıyorum" yanıtını vermiştir.

Optisyenlik
Optisyenlik bölümünden 15 katılımcının 0'ı (%0,0) "Kesinlikle katılmıyorum", 1'i (%6,7) "Katılmıyorum", 3'ü (%20,0) "Ne katılıyorum ne katılıyorum", 5'i (%33,3) "Katılıyorum", 6'sı (%40,0) "Kesinlikle katılıyorum" yanıtını vermiştir.

Radyo ve Televizyon Programcılığı
Radyo ve Televizyon Programcılığı bölümünden 16 katılımcının 3'ü (%18,8) "Kesinlikle katılmıyorum", 1'i (%6,3) "Katılmıyorum", 4'ü (%25,0) "Ne katılıyorum ne katılıyorum", 6'sı (%37,5) "Katılıyorum", 2'si (%12,5) "Kesinlikle katılıyorum" yanıtını vermiştir.

Sağlık Kurumları İşletmeciliği
Sağlık Kurumları İşletmeciliği bölümünden 9 katılımcının 1'i (%11,1) "Kesinlikle katılmıyorum", 4'ü (%44,4) "Katılmıyorum", 0'ı (%0,0) "Ne katılıyorum ne katılıyorum", 3'ü (%33,3) "Katılıyorum", 1'i (%11,1) "Kesinlikle katılıyorum" yanıtını vermiştir.

Sivil Hava Ulaştırma İşletmeciliği
Sivil Hava Ulaştırma İşletmeciliği bölümünden 30 katılımcının 8'i (%26,7) "Kesinlikle katılmıyorum", 5'i (%16,7) "Katılmıyorum", 5'i (%16,7) "Ne katılıyorum ne katılıyorum", 6'sı (%20,0) "Katılıyorum", 6'sı (%20,0) "Kesinlikle katılıyorum" yanıtını vermiştir.

Sivil Havacılık Kabin Hizmetleri
Sivil Havacılık Kabin Hizmetleri bölümünden 36 katılımcının 15'i (%41,7) "Kesinlikle katılmıyorum", 3'ü (%8,3) "Katılmıyorum", 5'i (%13,9) "Ne katılıyorum ne katılıyorum", 5'i (%13,9) "Katılıyorum", 8'i (%22,2) "Kesinlikle katılıyorum" yanıtını vermiştir.

Tıbbi Dokümantasyon ve Sekreterlik
Tıbbi Dokümantasyon ve Sekreterlik bölümünden 24 katılımcının 1'i (%4,2) "Kesinlikle katılmıyorum", 4'ü (%16,7) "Katılmıyorum", 4'ü (%16,7) "Ne katılıyorum ne katılıyorum", 7'si (%29,2) "Katılıyorum", 8'i (%33,3) "Kesinlikle katılıyorum" yanıtını vermiştir.

Tıbbi Görüntüleme Teknikleri
Tıbbi Görüntüleme Teknikleri bölümünden 62 katılımcının 13'ü (%21,0) "Kesinlikle katılmıyorum", 8'i (%12,9) "Katılmıyorum", 11'i (%17,7) "Ne katılıyorum ne katılmıyorum", 20'si (%32,3) "Katılıyorum", 10'u (%16,1) "Kesinlikle katılıyorum" yanıtını vermiştir.

Tıbbi Laboratuvar Teknikleri
Tıbbi Laboratuvar Teknikleri bölümünden 27 katılımcının 3'ü (%11,1) "Kesinlikle katılmıyorum", 1'i (%3,7) "Katılmıyorum", 4'ü (%14,8) "Ne katılıyorum ne katılıyorum", 12'si (%44,4) "Katılıyorum", 7'si (%25,9) "Kesinlikle katılıyorum" yanıtını vermiştir.

Turist Rehberliği
Turist Rehberliği bölümünden 39 katılımcının 2'si (%5,1) "Kesinlikle katılmıyorum", 3'ü (%7,7) "Katılmıyorum", 7'si (%17,9) "Ne katılıyorum ne katılmıyorum", 15'i (%38,5) "Katılıyorum", 12'si (%30,8) "Kesinlikle katılıyorum" yanıtını vermiştir.

Turizm Rehberliği
Turizm Rehberliği bölümünden 4 katılımcının 1'i (%25,0) "Kesinlikle katılmıyorum", 0'ı (%0,0) "Katılmıyorum", 0'ı (%0,0) "Ne katılıyorum ne katılıyorum", 1'i (%25,0) "Katılıyorum", 2'si (%50,0) "Kesinlikle katılıyorum" yanıtını vermiştir.

Turizm ve Otel İşletmeciliği
Turizm ve Otel İşletmeciliği bölümünden 1 katılımcının 0'ı (%0,0) "Kesinlikle katılmıyorum", 0'ı (%0,0) "Katılmıyorum", 0'ı (%0,0) "Ne katılıyorum ne katılıyorum", 0'ı (%0,0) "Katılıyorum", 1'i (%100,0) "Kesinlikle katılıyorum" yanıtını vermiştir.

Uçak Teknolojisi
Uçak Teknolojisi bölümünden 7 katılımcının 3'ü (%42,9) "Kesinlikle katılmıyorum", 1'i (%14,3) "Katılmıyorum", 1'i (%14,3) "Ne katılıyorum ne katılıyorum", 2'si (%28,6) "Katılıyorum", 0'ı (%0,0) "Kesinlikle katılıyorum" yanıtını vermiştir.

Uygulamalı İngilizce Çevirmenlik
Uygulamalı İngilizce Çevirmenlik bölümünden 43 katılımcının 6'sı (%14,0) "Kesinlikle katılmıyorum", 11'i (%25,6) "Katılmıyorum", 11'i (%25,6) "Ne katılıyorum ne katılıyorum", 10'u (%23,3) "Katılıyorum", 5'i (%11,6) "Kesinlikle katılıyorum" yanıtını vermiştir.

17.3.7.Mühendislik-Mimarlık Fakültesi'nden Mezun Olanların Aldığı Eğitim Süresince Sunulan Staj/Uygulama İmkânlarının Yeterli Olma Durumu

Mühendislik-Mimarlık Fakültesi'nden mezun olan toplam katılımcı sayısı 187 olarak belirlenmiştir.

Tablo 17.3.7. Mühendislik-Mimarlık Fakültesi

Birim/Bölüm		Kesinlikle katılmıyorum	Katılmıyorum	Ne katılıyorum ne katılmıyorum	Katılıyorum	Kesinlikle katılıyorum	Toplam
Bilgisayar Mühendisliği (İngilizce)	Katılımcı Sayısı	3	2	5	8	2	20
	Katılımcı Sayısı (%)	15,0	10,0	25,0	40,0	10,0	100,0
Biyomedikal Mühendisliği	Katılımcı Sayısı	1	1	0	3	1	6
	Katılımcı Sayısı (%)	16,7	16,7	0,0	50,0	16,7	100,0
Elektrik-Elektronik Mühendisliği	Katılımcı Sayısı	3	0	1	0	0	4
	Katılımcı Sayısı (%)	75,0	0,0	25,0	0,0	0,0	100,0
Elektrik-Elektronik Mühendisliği (İngilizce)	Katılımcı Sayısı	1	0	0	1	0	2
	Katılımcı Sayısı (%)	50,0	0,0	0,0	50,0	0,0	100,0
Endüstri Mühendisliği (İngilizce)	Katılımcı Sayısı	5	4	8	5	0	22
	Katılımcı Sayısı (%)	22,7	18,2	36,4	22,7	0,0	100,0
Endüstri Ürünleri Tasarımı	Katılımcı Sayısı	4	1	4	0	1	10
	Katılımcı Sayısı (%)	40,0	10,0	40,0	0,0	10,0	100,0

İç Mimarlık	Katılımcı Sayısı	1	2	9	14	2	28
	Katılımcı Sayısı (%)	3,6	7,1	32,1	50,0	7,1	100,0
İnşaat Mühendisliği	Katılımcı Sayısı	5	3	5	7	2	22
	Katılımcı Sayısı (%)	22,7	13,6	22,7	31,8	9,1	100,0
Makine Mühendisliği	Katılımcı Sayısı	14	4	10	8	3	39
	Katılımcı Sayısı (%)	35,9	10,3	25,6	20,5	7,7	100,0
Mimarlık	Katılımcı Sayısı	10	11	7	5	1	34
	Katılımcı Sayısı (%)	29,4	32,4	20,6	14,7	2,9	100,0
Toplam	**Katılımcı Sayısı**	47	28	49	51	12	187
	Katılımcı Sayısı (%)	25,1	15,0	26,2	27,3	6,4	100,0

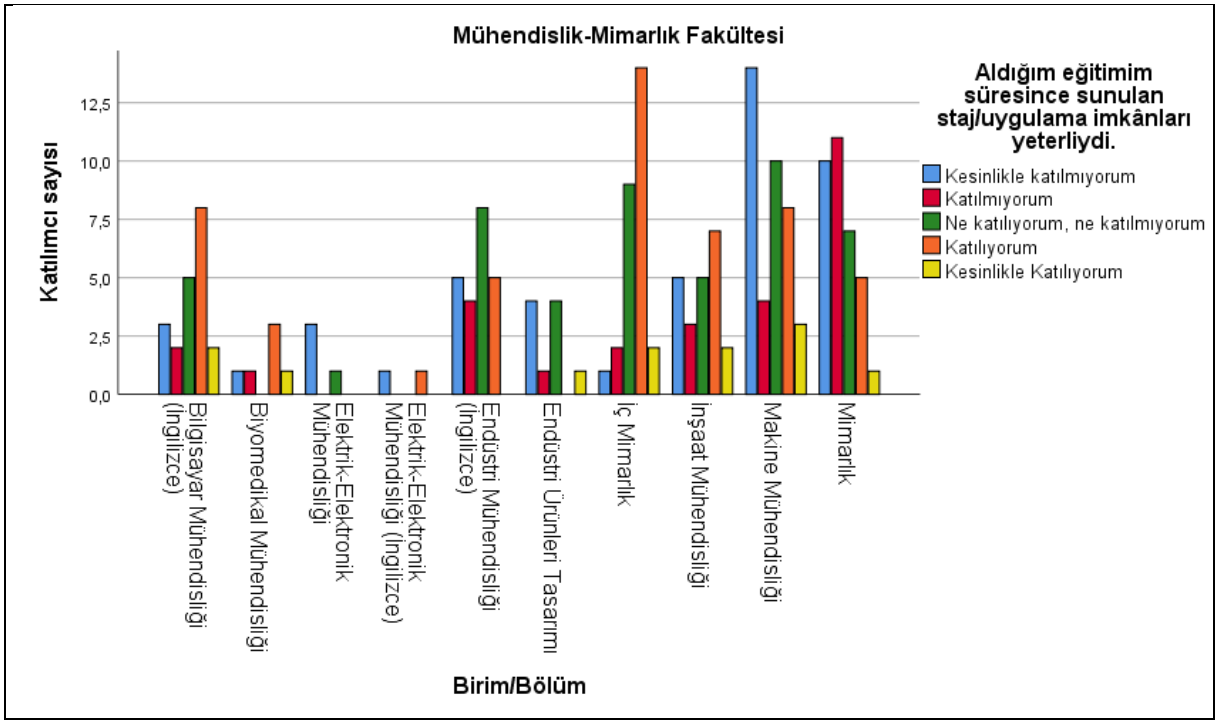

Bilgisayar Mühendisliği (İngilizce)

Bilgisayar Mühendisliği (İngilizce) bölümünden 20 katılımcının 3'ü (%15,0) "Kesinlikle katılmıyorum", 2'si (%10,0) "Katılmıyorum", 5'i (%25,0) "Ne katılıyorum ne katılmıyorum", 8'i (%40,0) "Katılıyorum", 2'si (%10,0) "Kesinlikle katılıyorum" yanıtını vermiştir.

Biyomedikal Mühendisliği

Biyomedikal Mühendisliği bölümünden 6 katılımcının 1'i (%16,7) "Kesinlikle katılmıyorum", 1'i (%16,7) "Katılmıyorum", 0'ı (%0,0) "Ne katılıyorum ne katılıyorum", 3'ü (%50,0) "Katılıyorum", 1'i (%16,7) "Kesinlikle katılıyorum" yanıtını vermiştir.

Elektrik-Elektronik Mühendisliği
Elektrik-Elektronik Mühendisliği bölümünden 4 katılımcının 3'ü (%75,0) "Kesinlikle katılmıyorum", 0'ı (%0,0) "Katılmıyorum", 1'i (%25,0) "Ne katılıyorum ne katılmıyorum", 0'ı (%0,0) "Katılıyorum", 0'ı (%0,0) "Kesinlikle katılmıyorum" yanıtını vermiştir.

Elektrik-Elektronik Mühendisliği (İngilizce)
Elektrik-Elektronik Mühendisliği (İngilizce) bölümünden 2 katılımcının 1'i (%50,0) "Kesinlikle katılmıyorum", 0'ı (%0,0) "Katılmıyorum", 0'ı (%0,0) "Ne katılıyorum ne katılmıyorum", 1'i (%50,0) "Katılıyorum", 0'ı (%0,0) "Kesinlikle katılmıyorum" yanıtını vermiştir.

Endüstri Mühendisliği (İngilizce)
Endüstri Mühendisliği (İngilizce) bölümünden 22 katılımcının 5'i (%22,7) "Kesinlikle katılmıyorum", 4'ü (%18,2) "Katılmıyorum", 8'i (%36,4) "Ne katılıyorum ne katılmıyorum", 5'i (%22,7) "Katılıyorum", 0'ı (%0,0) "Kesinlikle katılıyorum" yanıtını vermiştir.

Endüstri Ürünleri Tasarımı
Endüstri Ürünleri Tasarımı bölümünden 10 katılımcının 4'ü (%40,0) "Kesinlikle katılmıyorum", 1'i (%10,0) "Katılmıyorum", 4'ü (%40,0) "Ne katılıyorum ne katılıyorum", 0'ı (%0,0) "Katılıyorum", 1'i (%10,0) "Kesinlikle katılıyorum" yanıtını vermiştir.

İç Mimarlık
İç Mimarlık bölümünden 28 katılımcının 1'i (%3,6) "Kesinlikle katılmıyorum", 2'si (%7,1) "Katılmıyorum", 9'u (%32,1) "Ne katılıyorum ne katılıyorum", 14'ü (%50,0) "Katılıyorum", 2'si (%7,1) "Kesinlikle katılıyorum" yanıtını vermiştir.

İnşaat Mühendisliği
İnşaat Mühendisliği bölümünden 22 katılımcının 5'i (%22,7) "Kesinlikle katılmıyorum", 3'ü (%13,6) "Katılmıyorum", 5'i (%22,7) "Ne katılıyorum ne katılıyorum", 7'si (%31,8) "Katılıyorum", 2'si (%9,1) "Kesinlikle katılıyorum" yanıtını vermiştir.

Makine Mühendisliği
Makine Mühendisliği bölümünden 39 katılımcının 14'ü (%35,9) "Kesinlikle katılmıyorum", 4'ü (%10,3) "Katılmıyorum", 10'u (%25,6) "Ne katılıyorum ne katılıyorum", 8'i (%20,5) "Katılıyorum", 3'ü (%7,7) "Kesinlikle katılıyorum" yanıtını vermiştir.

Mimarlık
Mimarlık bölümünden 34 katılımcının 10'u (%29,4) "Kesinlikle katılmıyorum", 11'i (%32,4) "Katılmıyorum", 7'si (%20,6) "Ne katılıyorum ne katılıyorum", 5'i (%14,7) "Katılıyorum", 1'i (%2,9) "Kesinlikle katılıyorum" yanıtını vermiştir.
.

17.3.8.Sağlık Bilimleri Yüksekokulu'ndan Mezun Olanların Aldığı Eğitim Süresince Sunulan Staj/Uygulama İmkânlarının Yeterli Olma Durumu

Sağlık Bilimleri Yüksekokulu'ndan mezun olan toplam katılımcı sayısı 177 olarak belirlenmiştir.

Tablo 17.3.8. Sağlık Bilimleri Yüksekokulu

Birim/Bölüm		Kesinlikle katılmıyorum	Katılmıyorum	Ne katılıyorum ne katılmıyorum	Katılıyorum	Kesinlikle katılıyorum	Toplam
Beslenme ve Diyetetik	Katılımcı Sayısı	5	2	4	5	3	19
	Katılımcı Sayısı (%)	26,3	10,5	21,1	26,3	15,8	100,0
Çocuk Gelişimi	Katılımcı Sayısı	3	2	4	17	6	32
	Katılımcı Sayısı (%)	9,4	6,3	12,5	53,1	18,8	100,0
Fizyoterapi ve Rehabilitasyon	Katılımcı Sayısı	0	0	2	5	3	10
	Katılımcı Sayısı (%)	0,0	0,0	20,0	50,0	30,0	100,0
Hemşirelik	Katılımcı Sayısı	3	3	11	13	19	49
	Katılımcı Sayısı (%)	6,1	6,1	22,4	26,5	38,8	100,0
Sağlık Yönetimi	Katılımcı Sayısı	3	1	2	4	3	13
	Katılımcı Sayısı (%)	23,1	7,7	15,4	30,8	23,1	100,0
Sosyal Hizmet	Katılımcı Sayısı	10	6	3	27	38	84
	Katılımcı Sayısı (%)	11,9	7,1	3,6	32,1	45,2	100,0
Toplam	**Katılımcı Sayısı**	24	14	26	71	72	207
	Katılımcı Sayısı (%)	11,6	6,8	12,6	34,3	34,8	100,0

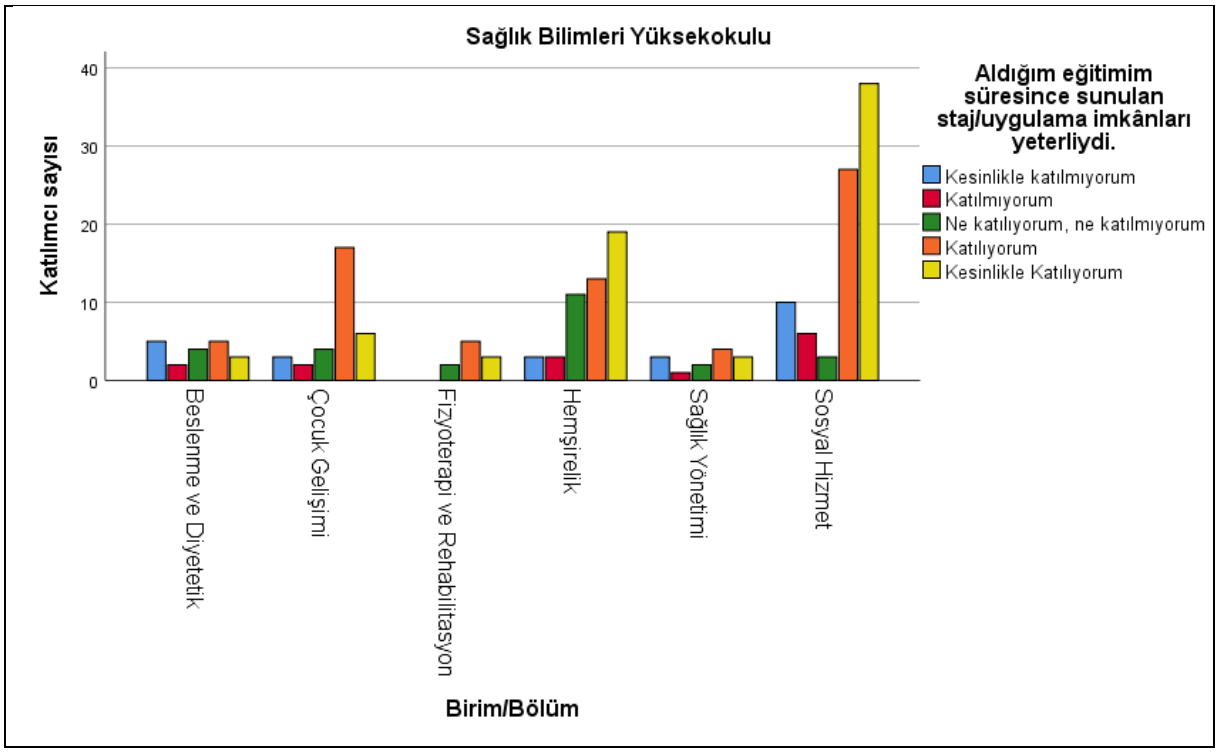

Beslenme ve Diyetetik
Beslenme ve Diyetetik bölümünden 19 katılımcının 5'i (%26,3) "Kesinlikle katılmıyorum", 2'si (%10,5) "Katılmıyorum", 4'ü (%21,1) "Ne katılıyorum ne katılmıyorum", 5'i (%26,3) "Katılıyorum", 3'ü (%15,8) "Kesinlikle katılıyorum" yanıtını vermiştir.

Çocuk Gelişimi
Çocuk Gelişimi bölümünden 32 katılımcının 3'ü (%9,4) "Kesinlikle katılmıyorum", 2'si (%6,3) "Katılmıyorum", 4'ü (%12,5) "Ne katılıyorum ne katılmıyorum", 17'si (%53,1) "Katılıyorum", 6'sı (%18,8) "Kesinlikle katılıyorum" yanıtını vermiştir.

Fizyoterapi ve Rehabilitasyon
Fizyoterapi ve Rehabilitasyon bölümünden 10 katılımcının 0'ı (%0,0) "Kesinlikle katılmıyorum", 0'ı (%0,0) "Katılmıyorum", 2'si (%20,0) "Ne katılıyorum ne katılmıyorum", 5'i (%50,0) "Katılıyorum", 3'ü (%30,0) "Kesinlikle katılıyorum" yanıtını vermiştir.

Hemşirelik
Hemşirelik bölümünden 49 katılımcının 3'ü (%6,1) "Kesinlikle katılmıyorum", 3'ü (%6,1) "Katılmıyorum", 11'i (%22,4) "Ne katılıyorum ne katılıyorum", 13'ü (%26,5) "Katılıyorum", 19'u (%38,8) "Kesinlikle katılıyorum" yanıtını vermiştir.

Sağlık Yönetimi
Sağlık Yönetimi bölümünden 13 katılımcının 3'ü (%23,1) "Kesinlikle katılmıyorum", 1'i (%7,7) "Katılmıyorum", 2'si (%15,4) "Ne katılıyorum ne katılmıyorum", 4'ü (%30,8) "Katılıyorum", 3'ü (%23,1) "Kesinlikle katılıyorum" yanıtını vermiştir.

Sosyal Hizmet

Sosyal Hizmet bölümünden 84 katılımcının 10'u (%11,9) "Kesinlikle katılmıyorum", 6'sı (%7,1) "Katılmıyorum", 3'ü (%3,6) "Ne katılıyorum ne katılmıyorum", 27'si (%32,1) "Katılıyorum", 38'i (%45,2) "Kesinlikle katılıyorum" yanıtını vermiştir.

17.3.9. Uygulamalı Bilimler Yüksekokulu'ndan Mezun Olanların Aldığı Eğitim Süresince Sunulan Staj/Uygulama İmkânlarının Yeterli Olma Durumu

Uygulamalı Bilimler Yüksekokulu'ndan mezun olan toplam katılımcı sayısı 46 olarak belirlenmiştir.

Tablo 17.3.9. Uygulamalı Bilimler Yüksekokulu

Birim/Bölüm		Kesinlikle katılmıyorum	Katılmıyorum	Ne katılıyorum ne katılmıyorum	Katılıyorum	Kesinlikle katılıyorum	Toplam
Bankacılık ve Finans	Katılımcı Sayısı	0	1	0	2	3	6
	Katılımcı Sayısı (%)	0,0	16,7	0,0	33,3	50,0	100,0
Gayrimenkul ve Varlık Değerleme	Katılımcı Sayısı	1	0	1	1	0	3
	Katılımcı Sayısı (%)	33,3	0,0	33,3	33,3	0,0	100,0
Muhasebe Bilgi Sistemleri	Katılımcı Sayısı	0	2	3	5	5	15
	Katılımcı Sayısı (%)	0,0	13,3	20,0	33,3	33,3	100,0
Turizm ve Otelcilik	Katılımcı Sayısı	0	0	1	3	2	6
	Katılımcı Sayısı (%)	0,0	0,0	16,7	50,0	33,3	100,0
Uluslararası Lojistik ve Taşımacılık	Katılımcı Sayısı	2	1	4	8	1	16
	Katılımcı Sayısı (%)	12,5	6,3	25,0	50,0	6,3	100,0
Toplam	**Katılımcı Sayısı**	3	4	9	19	11	46
	Katılımcı Sayısı (%)	6,5	8,7	19,6	41,3	23,9	100,0

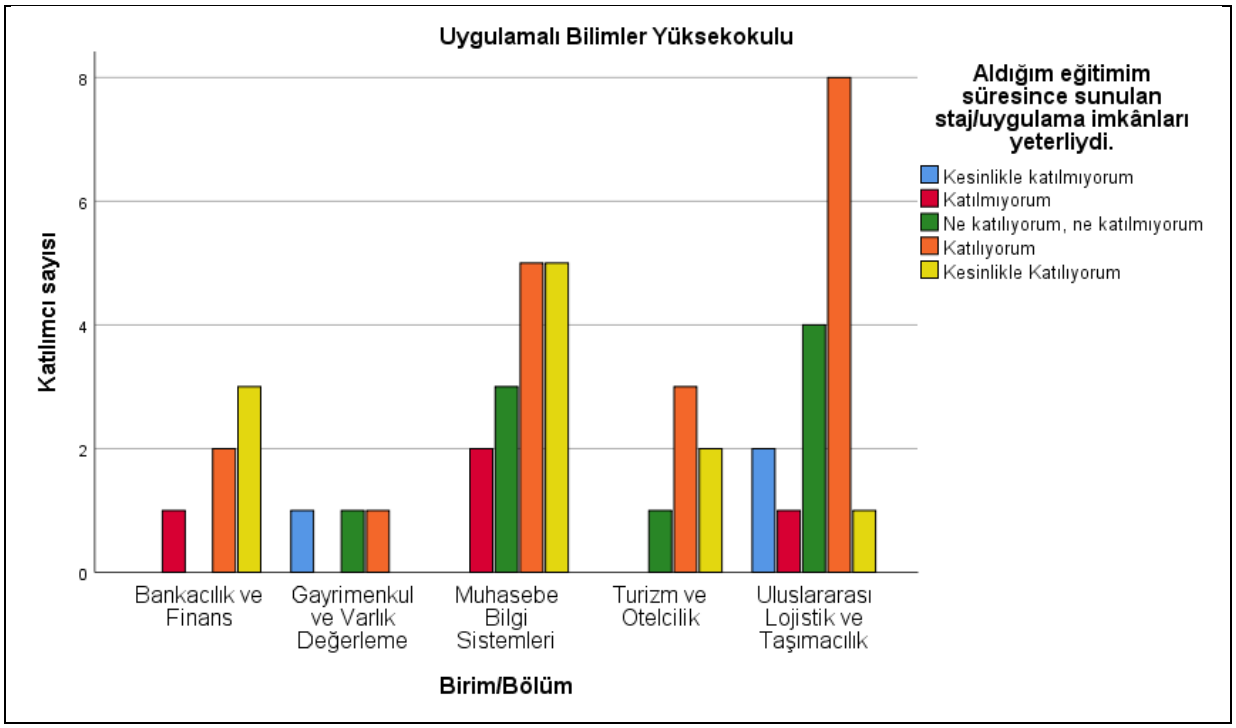

Bankacılık ve Finans
Bankacılık ve Finans bölümünden 6 katılımcının 0'ı (%0,0) "Kesinlikle katılmıyorum", 1'i (%16,7) "Katılmıyorum", 0'ı (%0,0) "Ne katılıyorum ne katılmıyorum", 2'si (%33,3) "Katılıyorum", 3'ü (%50,0) "Kesinlikle katılıyorum" yanıtını vermiştir.

Gayrimenkul ve Varlık Değerleme
Gayrimenkul ve Varlık Değerleme bölümünden 3 katılımcının 1'i (%33,3) "Kesinlikle katılmıyorum", 0'ı (%0,0) "Katılmıyorum", 1'i (%33,3) "Ne katılıyorum ne katılmıyorum", 1'i (%33,3) "Katılıyorum", 0'ı (%0,0) "Kesinlikle katılmıyorum" yanıtını vermiştir.

Muhasebe Bilgi Sistemleri
Muhasebe Bilgi Sistemleri bölümünden 15 katılımcının 0'ı (%0,0) "Kesinlikle katılmıyorum", 2'si (%13,3) "Katılmıyorum", 3'ü (%20,0) "Ne katılıyorum ne katılmıyorum", 5'i (%33,3) "Katılıyorum", 5'i (%33,3) "Kesinlikle katılıyorum" yanıtını vermiştir.

Turizm ve Otelcilik
Turizm ve Otelcilik bölümünden 6 katılımcının 0'ı (%0,0) "Kesinlikle katılmıyorum", 0'ı (%0,0) "Katılmıyorum", 1'i (%16,7) "Ne katılıyorum ne katılmıyorum", 3'ü (%50,0) "Katılıyorum", 2'si (%33,3) "Kesinlikle katılıyorum" yanıtını vermiştir.

Uluslararası Lojistik ve Taşımacılık
Uluslararası Lojistik ve Taşımacılık bölümünden 16 katılımcının 2'si (%12,5) "Kesinlikle katılmıyorum", 1'i (%6,3) "Katılmıyorum", 4'ü (%25,0) "Ne katılıyorum ne katılmıyorum", 8'i (%50,0) "Katılıyorum", 1'i (%6,3) "Kesinlikle katılıyorum" yanıtını vermiştir.

18. İstanbul AREL Üniversitesi ‘nden Aldığım Eğitimim Süresince Yaptığım Stajlar/Uygulamalar Sayesinde İş Yaşamına Daha Deneyimli Başladım

İstanbul AREL Üniversitesi’nden aldıkları eğitim süresince yaptıkları stajlar ve uygulamalar sayesinde iş yaşamına daha deneyimli başladıklarını belirten katılımcıların görüşleri, toplam 1579 kişinin katılımıyla toplanmıştır. Katılımcıların %13,4’ü “kesinlikle katılmıyorum”, %13,9’u “katılmıyorum”, %19,9’u “ne katılıyorum ne katılıyorum”, %30,8’i “katılıyorum” ve %22,0’ı “kesinlikle katılıyorum” şeklinde yanıt vermiştir. Bu veriler, katılımcıların önemli bir kısmının staj ve uygulamaların kariyerlerine olumlu katkı sağladığını düşündüğünü göstermektedir.

18.1. İstanbul AREL Üniversitesi’nden Aldığım Eğitimim Süresince Yaptığım Stajlar/Uygulamalar Sayesinde İş Yaşamına Daha Deneyimli Başladım

Tablo 18.1. İstanbul AREL Üniversitesi’nden Aldığım Eğitimim Süresince Yaptığım Stajlar/Uygulamalar Sayesinde İş Yaşamına Daha Deneyimli Başladım

	Kesinlikle katılmıyorum	Katılmıyorum	Ne katılıyorum ne katılmıyorum	Katılıyorum	Kesinlikle katılıyorum	Toplam
Katılımcı Sayısı	212	220	314	486	347	1579
Katılımcı Sayısı (%)	13,4	13,9	19,9	30,8	22,0	100,0

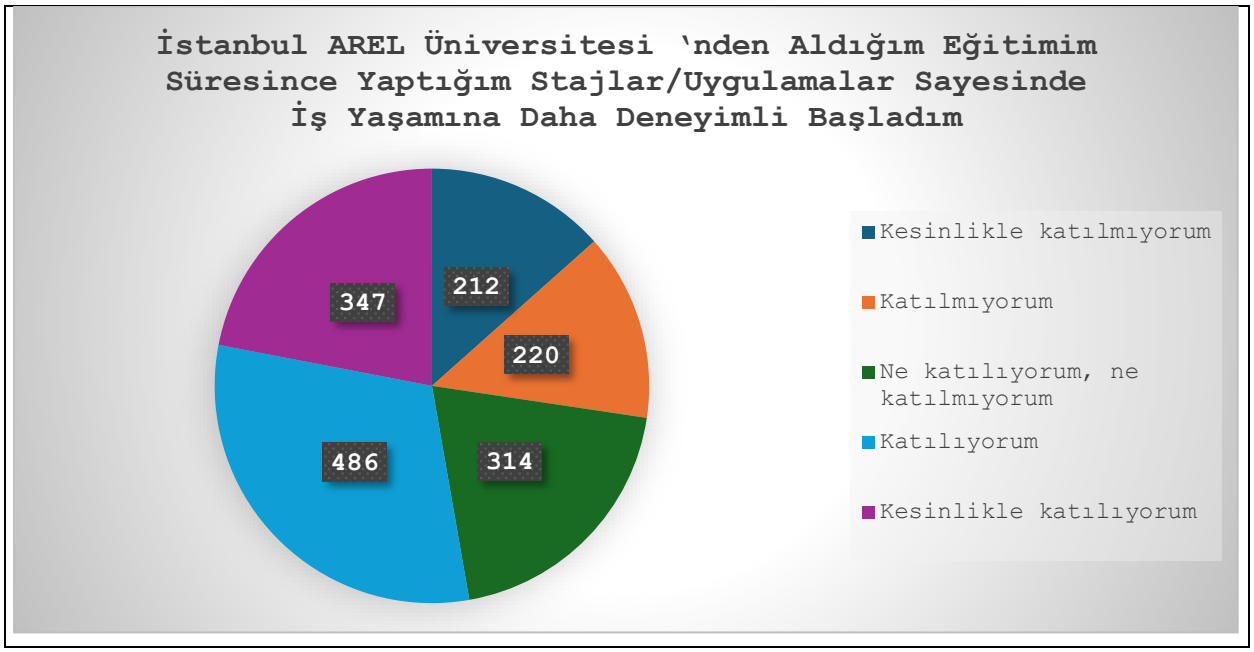

18.2. Departman/Fakülteden Aldığım Eğitimim Süresince Yaptığım Stajlar/Uygulamalar Sayesinde İş Yaşamına Daha Deneyimli Başladım

İstanbul AREL Üniversitesi’nde farklı departman ve fakültelerden mezun olan katılımcıların, stajlar ve uygulamalar sayesinde iş yaşamına daha deneyimli başladıkları yönündeki görüşleri toplamda 1579 kişiyle değerlendirilmiştir. Fen-Edebiyat Fakültesi’nde 52 katılımcı arasında %19,2 “kesinlikle katılmıyorum”, %19,2 “katılmıyorum”, %23,1 “ne katılıyorum ne

katılmıyorum", %17,3 "katılıyorum" ve %21,2 "kesinlikle katılıyorum" şeklinde yanıtlar alınmıştır. Güzel Sanatlar Fakültesi'nde 17 katılımcıdan %11,8 "kesinlikle katılmıyorum", %17,6 "katılmıyorum", %17,6 "ne katılıyorum ne katılmıyorum", %29,4 "katılıyorum" ve %23,5 "kesinlikle katılıyorum" bulunmuştur. İktisadi ve İdari Bilimler Fakültesi'nde 66 katılımcıdan %19,7 "kesinlikle katılmıyorum", %15,2 "katılmıyorum", %15,2 "ne katılıyorum ne katılmıyorum", %28,8 "katılıyorum" ve %21,2 "kesinlikle katılıyorum" yanıtları elde edilmiştir. İletişim Fakültesi'nde 71 katılımcı arasında %15,5 "kesinlikle katılmıyorum", %22,5 "katılmıyorum", %23,9 "ne katılıyorum ne katılmıyorum", %23,9 "katılıyorum" ve %14,1 "kesinlikle katılıyorum" oranları saptanmıştır. Lisansüstü Eğitim Enstitüsü'nde 178 katılımcı, %14,0 "kesinlikle katılmıyorum", %18,0 "katılmıyorum", %31,5 "ne katılıyorum ne katılmıyorum", %21,9 "katılıyorum" ve %14,6 "kesinlikle katılıyorum" şeklinde yanıt vermiştir. Meslek Yüksekokulu'nda 755 katılımcıdan %13,8 "kesinlikle katılmıyorum", %14,3 "katılmıyorum", %17,5 "ne katılıyorum ne katılmıyorum", %32,5 "katılıyorum" ve %22,0 "kesinlikle katılıyorum" bulunmuştur. Mühendislik-Mimarlık Fakültesi'nde 187 katılımcı %14,4 "kesinlikle katılmıyorum", %16,6 "katılmıyorum", %22,5 "ne katılıyorum ne katılmıyorum", %31,6 "katılıyorum" ve %15,0 "kesinlikle katılıyorum" yanıtları ile değerlendirilmiştir. Sağlık Bilimleri Yüksekokulu'nda 207 katılımcı %8,2 "kesinlikle katılmıyorum", %3,4 "katılmıyorum", %15,5 "ne katılıyorum ne katılmıyorum", %35,3 "katılıyorum" ve %37,7 "kesinlikle katılıyorum" şeklinde görüş bildirmiştir. Uygulamalı Bilimler Yüksekokulu'nda ise 46 katılımcı %6,5 "kesinlikle katılmıyorum", %6,5 "katılmıyorum", %21,7 "ne katılıyorum ne katılmıyorum", %43,5 "katılıyorum" ve %21,7 "kesinlikle katılıyorum" olarak yanıt vermiştir. Genel olarak, katılımcıların %13,4'ü "kesinlikle katılmıyorum", %13,9'u "katılmıyorum", %19,9'u "ne katılıyorum ne katılmıyorum", %30,8'i "katılıyorum" ve %22,0'ı "kesinlikle katılıyorum" şeklinde görüş bildirmiştir. Bu veriler, staj ve uygulamaların katılımcıların iş yaşamına daha deneyimli başlamalarına önemli ölçüde katkı sağladığını göstermektedir.

Tablo 18.2. Departman/Fakülteden Aldığım Eğitimim Süresince Yaptığım Stajlar/Uygulamalar Sayesinde İş Yaşamına Daha Deneyimli Başladım

Departman/Fakülte		Kesinlikle katılmıyorum	Katılmıyorum	Ne katılıyorum ne katılmıyorum	Katılıyorum	Kesinlikle katılıyorum	Toplam
Fen-Edebiyat Fakültesi	Katılımcı Sayısı	10	10	12	9	11	52
	Katılımcı Sayısı (%)	19,2	19,2	23,1	17,3	21,2	100,0
Güzel Sanatlar Fakültesi	Katılımcı Sayısı	2	3	3	5	4	17
	Katılımcı Sayısı (%)	11,8	17,6	17,6	29,4	23,5	100,0
İktisadi ve İdari Bilimler Fakültesi	Katılımcı Sayısı	13	10	10	19	14	66
	Katılımcı Sayısı (%)	19,7	15,2	15,2	28,8	21,2	100,0
İletişim Fakültesi	Katılımcı Sayısı	11	16	17	17	10	71
	Katılımcı Sayısı (%)	15,5	22,5	23,9	23,9	14,1	100,0

Lisansüstü Eğitim Enstitüsü	Katılımcı Sayısı	25	32	56	39	26	178
	Katılımcı Sayısı (%)	14,0	18,0	31,5	21,9	14,6	100,0
Meslek Yüksekokulu	Katılımcı Sayısı	104	108	132	245	166	755
	Katılımcı Sayısı (%)	13,8	14,3	17,5	32,5	22,0	100,0
Mühendislik-Mimarlık Fakültesi	Katılımcı Sayısı	27	31	42	59	28	187
	Katılımcı Sayısı (%)	14,4	16,6	22,5	31,6	15,0	100,0
Sağlık Bilimleri Yüksekokulu	Katılımcı Sayısı	17	7	32	73	78	207
	Katılımcı Sayısı (%)	8,2	3,4	15,5	35,3	37,7	100,0
Uygulamalı Bilimler Yüksekokulu	Katılımcı Sayısı	3	3	10	20	10	46
	Katılımcı Sayısı (%)	6,5	6,5	21,7	43,5	21,7	100,0
Toplam	**Katılımcı Sayısı**	212	220	314	486	347	1579
	Katılımcı Sayısı (%)	13,4	13,9	19,9	30,8	22,0	100,0

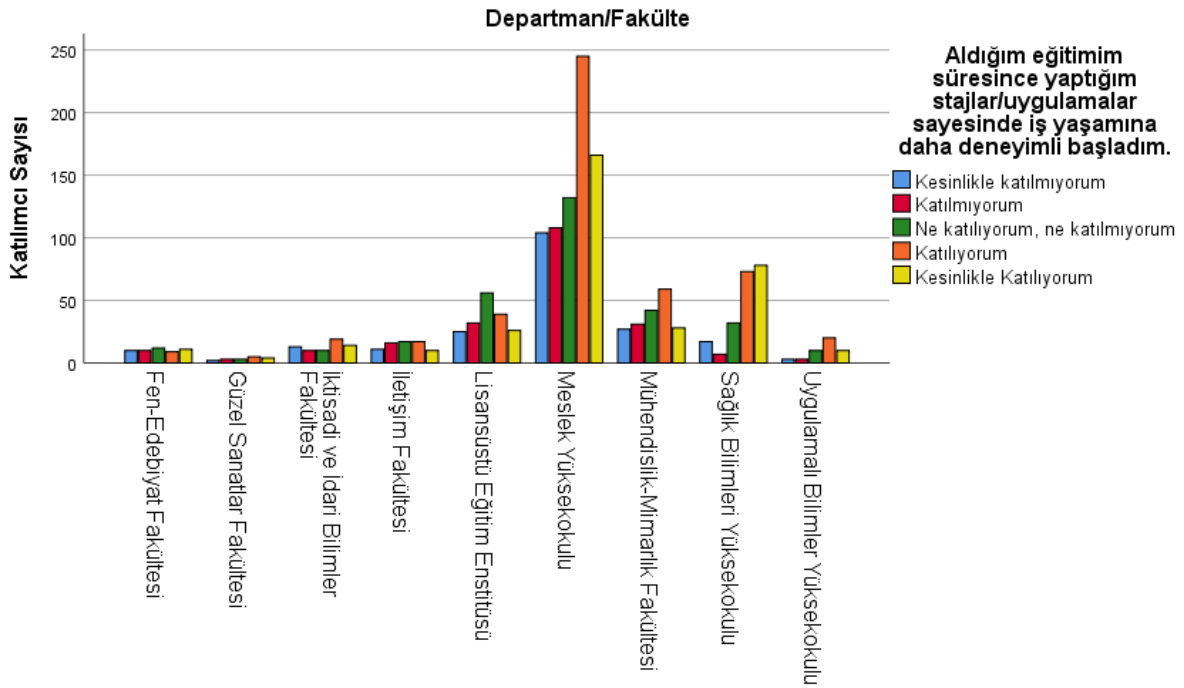

18.3. Birim/Bölüm ‘nden Aldığım Eğitimim Süresince Yaptığım Stajlar/Uygulamalar Sayesinde İş Yaşamına Daha Deneyimli Başladım

18.3.1. Fen-Edebiyat Fakültesi’nden Aldığım Eğitimim Süresince Yaptığım Stajlar/Uygulamalar Sayesinde İş Yaşamına Daha Deneyimli Başladım

Fen-Edebiyat Fakültesi’nden mezun olan toplam katılımcı sayısı 52 olarak belirlenmiştir.

Tablo 18.3.1. Fen-Edebiyat Fakültesi

Birim/Bölüm		Kesinlikle katılmıyorum	Katılmıyorum	Ne katılıyorum ne katılmıyorum	Katılıyorum	Kesinlikle katılıyorum	Toplam
Matematik-Bilgisayar	Katılımcı Sayısı	2	1	0	0	0	3
	Katılımcı Sayısı (%)	66,7	33,3	0,0	0,0	0,0	100,0
Moleküler Biyoloji ve Genetik (İngilizce)	Katılımcı Sayısı	0	5	6	7	10	28
	Katılımcı Sayısı (%)	0,0	17,9	21,4	25,0	35,7	100,0
Psikoloji	Katılımcı Sayısı	5	1	3	1	0	10
	Katılımcı Sayısı (%)	50,0	10,0	30,0	10,0	0,0	100,0
Sosyoloji	Katılımcı Sayısı	3	1	2	1	0	7
	Katılımcı Sayısı (%)	42,9	14,3	28,6	14,3	0,0	100,0
Türk Dili ve Edebiyatı	Katılımcı Sayısı	0	2	1	0	1	4
	Katılımcı Sayısı (%)	0,0	50,0	25,0	0,0	25,0	100,0
Toplam	**Katılımcı Sayısı**	10	10	12	9	11	52
	Katılımcı Sayısı (%)	19,2	19,2	23,1	17,3	21,2	100,0

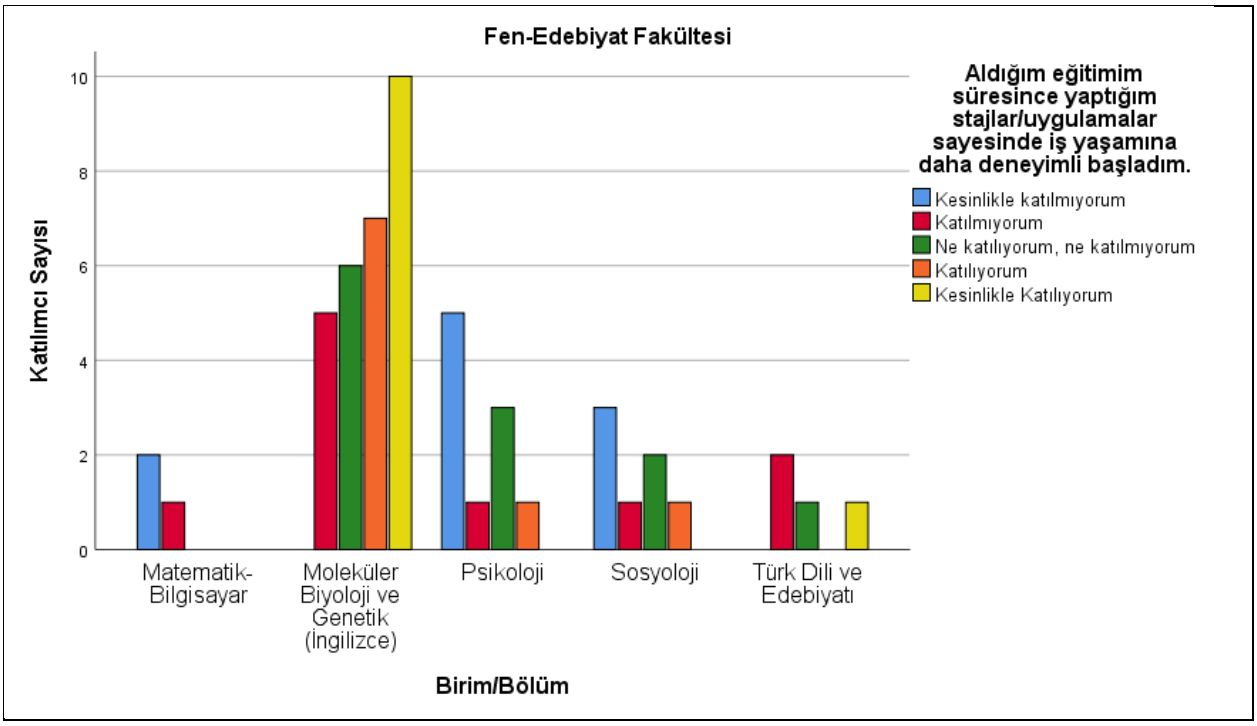

Matematik-Bilgisayar
Matematik-Bilgisayar bölümünden mezun olan 3 katılımcının 2'si (%66,7) "Kesinlikle katılmıyorum", 1'i (%33,3) "Katılmıyorum", 0'ı (%0,0) "Ne katılıyorum ne katılmıyorum", 0'ı (%0,0) "Katılıyorum", 0'ı (%0,0) "Kesinlikle katılmıyorum" yanıtını vermiştir.

Moleküler Biyoloji ve Genetik (İngilizce)
Moleküler Biyoloji ve Genetik (İngilizce) bölümünden mezun olan 28 katılımcının 0'ı (%0,0) "Kesinlikle katılmıyorum", 5'i (%17,9) "Katılmıyorum", 6'sı (%21,4) "Ne katılıyorum ne katılmıyorum", 7'si (%25,0) "Katılıyorum", 10'u (%35,7) "Kesinlikle katılıyorum" yanıtını vermiştir.

Psikoloji
Psikoloji bölümünden mezun olan 10 katılımcının 5'i (%50,0) "Kesinlikle katılmıyorum", 1'i (%10,0) "Katılmıyorum", 3'ü (%30,0) "Ne katılıyorum ne katılıyorum", 1'i (%10,0) "Katılıyorum", 0'ı (%0,0) "Kesinlikle katılmıyorum" yanıtını vermiştir.

Sosyoloji
Sosyoloji bölümünden mezun olan 7 katılımcının 3'ü (%42,9) "Kesinlikle katılmıyorum", 1'i (%14,3) "Katılmıyorum", 2'si (%28,6) "Ne katılıyorum ne katılıyorum", 1'i (%14,3) "Katılıyorum", 0'ı (%0,0) "Kesinlikle katılmıyorum" yanıtını vermiştir.

Türk Dili ve Edebiyatı
Türk Dili ve Edebiyatı bölümünden mezun olan 4 katılımcının 0'ı (%0,0) "Kesinlikle katılmıyorum", 2'si (%50,0) "Katılmıyorum", 1'i (%25,0) "Ne katılıyorum ne katılmıyorum", 0'ı (%0,0) "Katılıyorum", 1'i (%25,0) "Kesinlikle katılıyorum" yanıtını vermiştir.

18.3.2. Güzel Sanatlar Fakültesi'nden Aldığım Eğitimim Süresince Yaptığım Stajlar/Uygulamalar Sayesinde İş Yaşamına Daha Deneyimli Başladım

Güzel Sanatlar Fakültesi'nden mezun olan toplam katılımcı sayısı 17 olarak belirlenmiştir.

Tablo 18.3.2. Güzel Sanatlar Fakültesi

Birim/Bölüm		Kesinlikle katılmıyorum	Katılmıyorum	Ne katılıyorum ne katılmıyorum	Katılıyorum	Kesinlikle katılıyorum	Toplam
Grafik Tasarımı	Katılımcı Sayısı	0	3	2	1	2	8
	Katılımcı Sayısı (%)	0,0	37,5	25,0	12,5	25,0	100,0
Moda ve Tekstil Tasarımı	Katılımcı Sayısı	2	0	1	4	2	9
	Katılımcı Sayısı (%)	22,2	0,0	11,1	44,4	22,2	100,0
Toplam	**Katılımcı Sayısı**	2	3	3	5	4	17
	Katılımcı Sayısı (%)	11,8	17,6	17,6	29,4	23,5	100,0

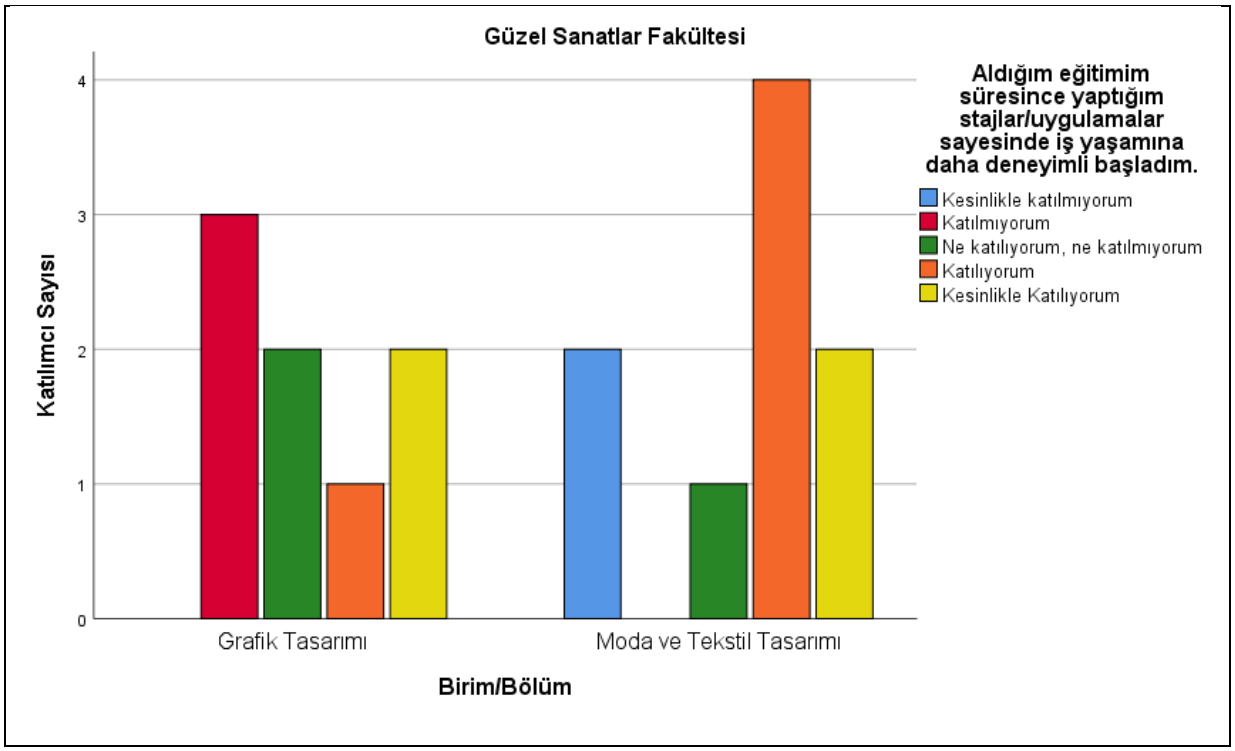

Grafik Tasarımı

Grafik Tasarımı bölümünden mezun olan 8 katılımcının 0'ı (%0,0) "Kesinlikle katılmıyorum", 3'ü (%37,5) "Katılmıyorum", 2'si (%25,0) "Ne katılıyorum ne katılmıyorum", 1'i (%12,5) "Katılıyorum", 2'si (%25,0) "Kesinlikle katılıyorum" yanıtını vermiştir.

Moda ve Tekstil Tasarımı

Moda ve Tekstil Tasarımı bölümünden mezun olan 9 katılımcının 2'si (%22,2) "Kesinlikle katılmıyorum", 0'ı (%0,0) "Katılmıyorum", 1'i (%11,1) "Ne katılıyorum ne katılmıyorum", 4'ü (%44,4) "Katılıyorum", 2'si (%22,2) "Kesinlikle katılıyorum" yanıtını vermiştir.

18.3.3.İktisadi ve İdari Bilimler Fakültesi'nden Aldığım Eğitimim Süresince Yaptığım Stajlar/Uygulamalar Sayesinde İş Yaşamına Daha Deneyimli Başladım

İktisadi ve İdari Bilimler Fakültesi'nden mezun olan toplam katılımcı sayısı 66 olarak belirlenmiştir.

Tablo 18.3.3. İktisadi ve İdari Bilimler

Birim/Bölüm		Kesinlikle katılmıyorum	Katılmıyorum	Ne katılıyorum ne katılmıyorum	Katılıyorum	Kesinlikle katılıyorum	Toplam
İşletme	Katılımcı Sayısı	1	1	0	4	1	7
	Katılımcı Sayısı (%)	14,3	14,3	0,0	57,1	14,3	100,0
İşletme (İngilizce)	Katılımcı Sayısı	0	0	2	2	2	6
	Katılımcı Sayısı (%)	0,0	0,0	33,3	33,3	33,3	100,0
Muhasebe ve Finans Yönetimi	Katılımcı Sayısı	0	0	1	3	6	10
	Katılımcı Sayısı (%)	0,0	0,0	10,0	30,0	60,0	100,0
Siyaset Bilimi ve Kamu Yönetimi	Katılımcı Sayısı	2	4	3	2	1	12
	Katılımcı Sayısı (%)	16,7	33,3	25,0	16,7	8,3	100,0
Uluslararası İlişkiler	Katılımcı Sayısı	4	1	1	3	0	9
	Katılımcı Sayısı (%)	44,4	11,1	11,1	33,3	0,0	100,0
Uluslararası İlişkiler (İngilizce)	Katılımcı Sayısı	5	3	1	2	2	13
	Katılımcı Sayısı (%)	38,5	23,1	7,7	15,4	15,4	100,0
Uluslararası Ticaret ve Finans (İngilizce)	Katılımcı Sayısı	1	1	2	3	2	9
	Katılımcı Sayısı (%)	11,1	11,1	22,2	33,3	22,2	100,0
Toplam	**Katılımcı Sayısı**	13	10	10	19	14	66
	Katılımcı Sayısı (%)	19,7	15,2	15,2	28,8	21,2	100,0

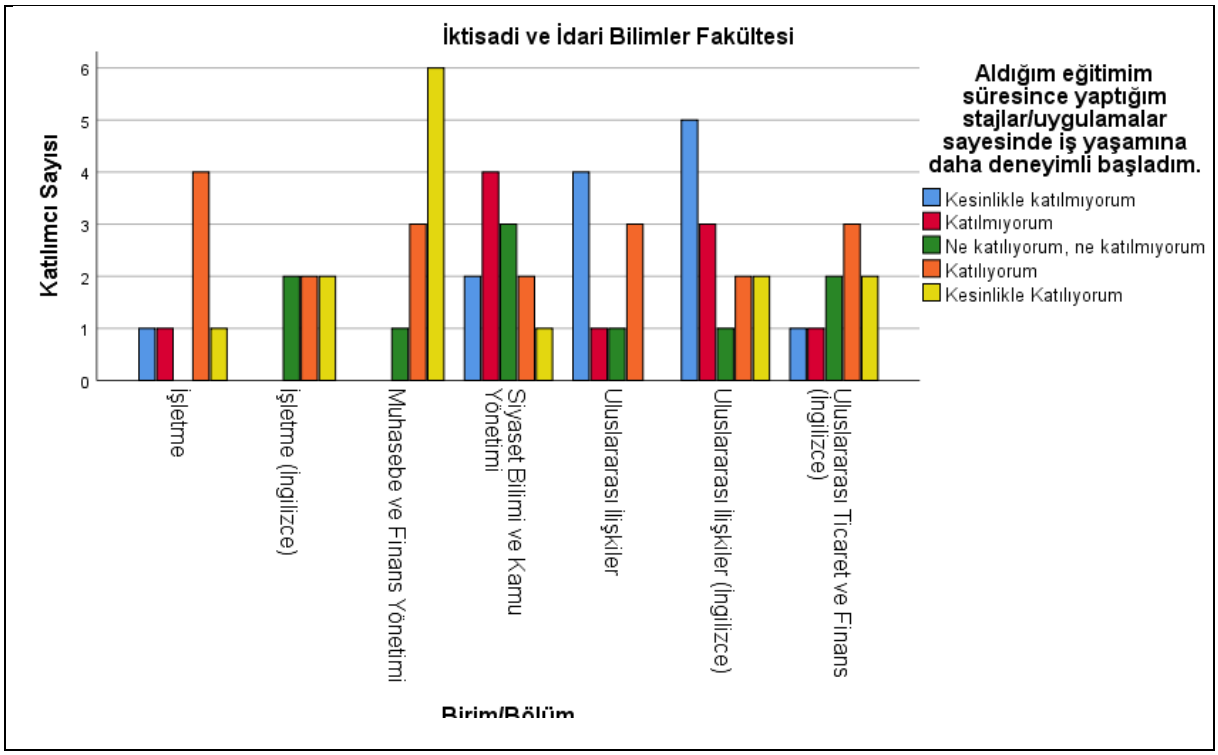

İşletme
İşletme bölümünden mezun olan 7 katılımcının 1'i (%14,3) "Kesinlikle katılmıyorum", 1'i (%14,3) "Katılmıyorum", 0'ı (%0,0) "Ne katılıyorum ne katılmıyorum", 4'ü (%57,1) "Katılıyorum", 1'i (%14,3) "Kesinlikle katılıyorum" yanıtını vermiştir.

İşletme (İngilizce)
İşletme (İngilizce) bölümünden mezun olan 6 katılımcının 0'ı (%0,0) "Kesinlikle katılmıyorum", 0'ı (%0,0) "Katılmıyorum", 2'si (%33,3) "Ne katılıyorum ne katılmıyorum", 2'si (%33,3) "Katılıyorum", 2'si (%33,3) "Kesinlikle katılıyorum" yanıtını vermiştir.

Muhasebe ve Finans Yönetimi
Muhasebe ve Finans Yönetimi bölümünden mezun olan 10 katılımcının 0'ı (%0,0) "Kesinlikle katılmıyorum", 0'ı (%0,0) "Katılmıyorum", 1'i (%10,0) "Ne katılıyorum ne katılmıyorum", 3'ü (%30,0) "Katılıyorum", 6'sı (%60,0) "Kesinlikle katılıyorum" yanıtını vermiştir.

Siyaset Bilimi ve Kamu Yönetimi
Siyaset Bilimi ve Kamu Yönetimi bölümünden mezun olan 12 katılımcının 2'si (%16,7) "Kesinlikle katılmıyorum", 4'ü (%33,3) "Katılmıyorum", 3'ü (%25,0) "Ne katılıyorum ne katılmıyorum", 2'si (%16,7) "Katılıyorum", 1'i (%8,3) "Kesinlikle katılıyorum" yanıtını vermiştir.

Uluslararası İlişkiler
Uluslararası İlişkiler bölümünden mezun olan 9 katılımcının 4'ü (%44,4) "Kesinlikle katılmıyorum", 1'i (%11,1) "Katılmıyorum", 1'i (%11,1) "Ne katılıyorum ne katılmıyorum", 3'ü (%33,3) "Katılıyorum", 0'ı (%0,0) "Kesinlikle katılmıyorum" yanıtını vermiştir.

Uluslararası İlişkiler (İngilizce)

Uluslararası İlişkiler (İngilizce) bölümünden mezun olan 13 katılımcının 5'i (%38,5) "Kesinlikle katılmıyorum", 3'ü (%23,1) "Katılmıyorum", 1'i (%7,7) "Ne katılıyorum ne katılmıyorum", 2'si (%15,4) "Katılıyorum", 2'si (%15,4) "Kesinlikle katılıyorum" yanıtını vermiştir.

Uluslararası Ticaret ve Finans (İngilizce)
Uluslararası Ticaret ve Finans (İngilizce) bölümünden mezun olan 9 katılımcının 1'i (%11,1) "Kesinlikle katılmıyorum", 1'i (%11,1) "Katılmıyorum", 2'si (%22,2) "Ne katılıyorum ne katılmıyorum", 3'ü (%33,3) "Katılıyorum", 2'si (%22,2) "Kesinlikle katılıyorum" yanıtını vermiştir.

18.3.4.İletişim Fakültesi'nden Aldığım Eğitimim Süresince Yaptığım Stajlar/Uygulamalar Sayesinde İş Yaşamına Daha Deneyimli Başladım

İletişim Fakültesi'nden mezun olan toplam katılımcı sayısı 71 olarak belirlenmiştir.

Tablo 18.3.4. İletişim Fakültesi

Birim/Bölüm		Kesinlikle katılmıyorum	Katılmıyorum	Ne katılıyorum ne katılmıyorum	Katılıyorum	Kesinlikle katılıyorum	Toplam
Gazetecilik	Katılımcı Sayısı	0	2	2	2	1	7
	Katılımcı Sayısı (%)	0,0	28,6	28,6	28,6	14,3	100,0
Görsel İletişim Tasarımı	Katılımcı Sayısı	5	9	4	6	5	29
	Katılımcı Sayısı (%)	17,2	31,0	13,8	20,7	17,2	100,0
Halkla İlişkiler ve Reklamcılık	Katılımcı Sayısı	3	2	6	4	4	19
	Katılımcı Sayısı (%)	15,8	10,5	31,6	21,1	21,1	100,0
Medya ve İletişim Sistemleri	Katılımcı Sayısı	1	1	2	0	0	4
	Katılımcı Sayısı (%)	25,0	25,0	50,0	0,0	0,0	100,0
Radyo, Televizyon ve Sinema	Katılımcı Sayısı	1	2	2	3	0	8
	Katılımcı Sayısı (%)	12,5	25,0	25,0	37,5	0,0	100,0
Sinema ve Televizyon	Katılımcı Sayısı	1	0	0	0	0	1
	Katılımcı Sayısı (%)	100,0	0,0	0,0	0,0	0,0	100,0
Yeni Medya ve İletişim	Katılımcı Sayısı	0	0	1	2	0	3
	Katılımcı Sayısı (%)	0,0	0,0	33,3	66,7	0,0	100,0
Toplam	**Katılımcı Sayısı**	11	16	17	17	10	71
	Katılımcı Sayısı (%)	15,5	22,5	23,9	23,9	14,1	100,0

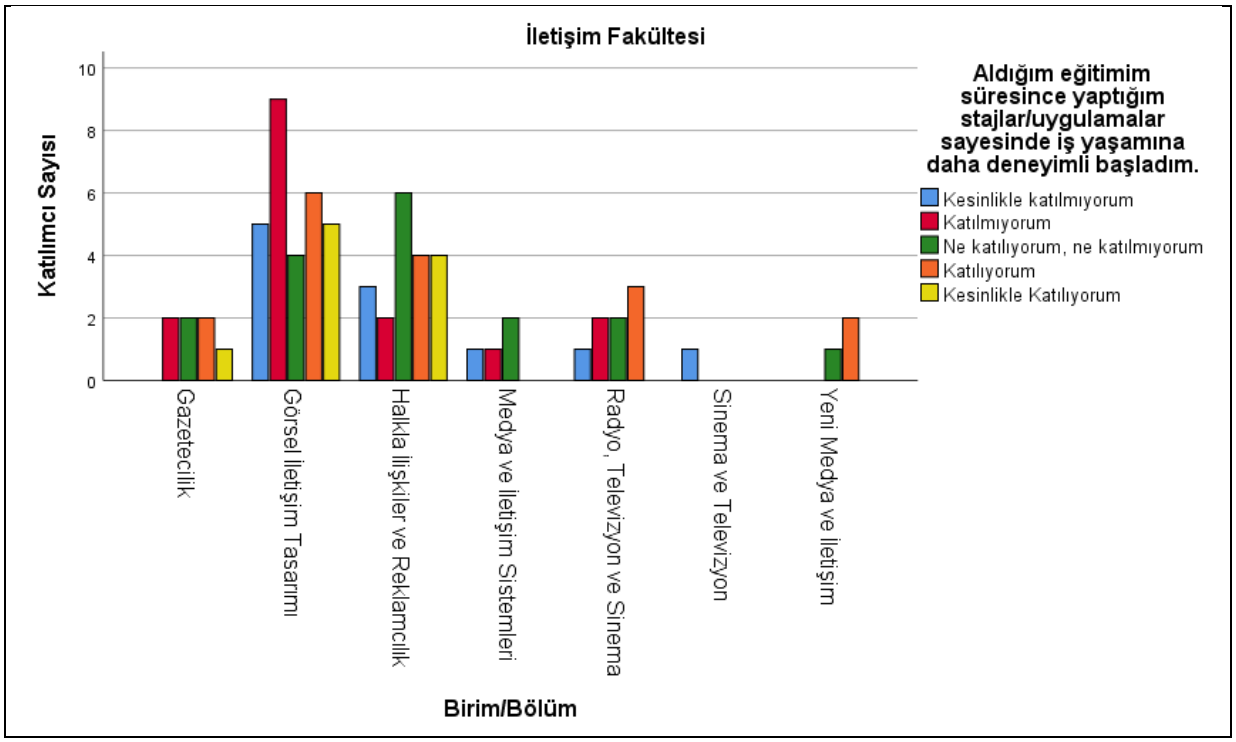

Gazetecilik
Gazetecilik bölümünden mezun olan 7 katılımcının 0'ı (%0,0) "Kesinlikle katılmıyorum", 2'si (%28,6) "Katılmıyorum", 2'si (%28,6) "Ne katılıyorum ne katılmıyorum", 2'si (%28,6) "Katılıyorum", 1'i (%14,3) "Kesinlikle katılıyorum" yanıtını vermiştir.

Görsel İletişim Tasarımı
Görsel İletişim Tasarımı bölümünden mezun olan 29 katılımcının 5'i (%17,2) "Kesinlikle katılmıyorum", 9'u (%31,0) "Katılmıyorum", 4'ü (%13,8) "Ne katılıyorum ne katılmıyorum", 6'sı (%20,7) "Katılıyorum", 5'i (%17,2) "Kesinlikle katılıyorum" yanıtını vermiştir.

Halkla İlişkiler ve Reklamcılık
Halkla İlişkiler ve Reklamcılık bölümünden mezun olan 19 katılımcının 3'ü (%15,8) "Kesinlikle katılmıyorum", 2'si (%10,5) "Katılmıyorum", 6'sı (%31,6) "Ne katılıyorum ne katılmıyorum", 4'ü (%21,1) "Katılıyorum", 4'ü (%21,1) "Kesinlikle katılıyorum" yanıtını vermiştir.

Medya ve İletişim Sistemleri
Medya ve İletişim Sistemleri bölümünden mezun olan 4 katılımcının 1'i (%25,0) "Kesinlikle katılmıyorum", 1'i (%25,0) "Katılmıyorum", 2'si (%50,0) "Ne katılıyorum ne katılmıyorum", 0'ı (%0,0) "Katılıyorum", 0'ı (%0,0) "Kesinlikle katılmıyorum" yanıtını vermiştir.

Radyo, Televizyon ve Sinema
Radyo, Televizyon ve Sinema bölümünden mezun olan 8 katılımcının 1'i (%12,5) "Kesinlikle katılmıyorum", 2'si (%25,0) "Katılmıyorum", 2'si (%25,0) "Ne katılıyorum ne katılmıyorum", 3'ü (%37,5) "Katılıyorum", 0'ı (%0,0) "Kesinlikle katılmıyorum" yanıtını vermiştir.

Sinema ve Televizyon

Sinema ve Televizyon bölümünden mezun olan 1 katılımcının 1'i (%100,0) "Kesinlikle katılmıyorum", 0'ı (%0,0) "Katılmıyorum", 0'ı (%0,0) "Ne katılıyorum ne katılmıyorum", 0'ı (%0,0) "Katılıyorum", 0'ı (%0,0) "Kesinlikle katılmıyorum" yanıtını vermiştir.

Yeni Medya ve İletişim

Yeni Medya ve İletişim bölümünden mezun olan 3 katılımcının 0'ı (%0,0) "Kesinlikle katılmıyorum", 0'ı (%0,0) "Katılmıyorum", 1'i (%33,3) "Ne katılıyorum ne katılmıyorum", 2'si (%66,7) "Katılıyorum", 0'ı (%0,0) "Kesinlikle katılmıyorum" yanıtını vermiştir.

18.3.5.Lisansüstü Eğitim Enstitüsü 'nden Aldığım Eğitimim Süresince Yaptığım Stajlar/Uygulamalar Sayesinde İş Yaşamına Daha Deneyimli Başladım

Lisansüstü Eğitim Enstitüsü'nden mezun olan toplam katılımcı sayısı 178 olarak belirlenmiştir.

Tablo 18.3.5. Lisansüstü Eğitim Enstitüsü

Birim/Bölüm		Kesinlikle katılmıyorum	Katılmıyorum	Ne katılıyorum ne katılmıyorum	Katılıyorum	Kesinlikle katılıyorum	Toplam
Elektrik-Elektronik Mühendisliği	Katılımcı Sayısı	1	0	0	0	1	2
	Katılımcı Sayısı (%)	50,0	0,0	0,0	0,0	50,0	100,0
Fizyoterapi ve Rehabilitasyon	Katılımcı Sayısı	1	1	2	0	1	5
	Katılımcı Sayısı (%)	20,0	20,0	40,0	0,0	20,0	100,0
Grafik Tasarımı	Katılımcı Sayısı	5	4	7	6	2	24
	Katılımcı Sayısı (%)	20,8	16,7	29,2	25,0	8,3	100,0
Grafik Tasarımı (Sanatta Yeterlik)	Katılımcı Sayısı	0	0	2	0	1	3
	Katılımcı Sayısı (%)	0,0	0,0	66,7	0,0	33,3	100,0
Hastane ve Sağlık Kurumları Yönetimi	Katılımcı Sayısı	0	0	2	2	0	4
	Katılımcı Sayısı (%)	0,0	0,0	50,0	50,0	0,0	100,0
Hemşirelik	Katılımcı Sayısı	0	3	5	1	1	10
	Katılımcı Sayısı (%)	0,0	30,0	50,0	10,0	10,0	100,0
İnsan Kaynakları ve Yönetimi	Katılımcı Sayısı	0	1	1	0	0	2
	Katılımcı Sayısı (%)	0,0	50,0	50,0	0,0	0,0	100,0
İnsan Kaynakları ve Yönetimi (Uzaktan Eğitim)	Katılımcı Sayısı	3	2	0	1	1	7
	Katılımcı Sayısı (%)	42,9	28,6	0,0	14,3	14,3	100,0
İşletme Doktora	Katılımcı Sayısı	0	1	0	1	0	2

	Katılımcı Sayısı (%)	0,0	50,0	0,0	50,0	0,0	100,0
İşletme Yönetimi	Katılımcı Sayısı	0	4	4	2	5	15
	Katılımcı Sayısı (%)	0,0	26,7	26,7	13,3	33,3	100,0
İşletme Yönetimi (Uzaktan Eğitim)	Katılımcı Sayısı	3	1	2	0	0	6
	Katılımcı Sayısı (%)	50,0	16,7	33,3	0,0	0,0	100,0
Kamu Yönetimi ve Siyaset Bilimi	Katılımcı Sayısı	1	0	0	0	1	2
	Katılımcı Sayısı (%)	50,0	0,0	0,0	0,0	50,0	100,0
Kentsel Sistemler Mühendisliği	Katılımcı Sayısı	0	1	0	0	0	1
	Katılımcı Sayısı (%)	0,0	100,0	0,0	0,0	0,0	100,0
Klinik Psikoloji	Katılımcı Sayısı	1	0	7	4	3	15
	Katılımcı Sayısı (%)	6,7	0,0	46,7	26,7	20,0	100,0
Klinik Psikoloji (DR)	Katılımcı Sayısı	0	0	1	0	0	1
	Katılımcı Sayısı (%)	0,0	0,0	100,0	0,0	0,0	100,0
Medya ve Kültürel Çalışmalar	Katılımcı Sayısı	0	2	3	1	0	6
	Katılımcı Sayısı (%)	0,0	33,3	50,0	16,7	0,0	100,0
Mimarlık	Katılımcı Sayısı	0	1	1	3	1	6
	Katılımcı Sayısı (%)	0,0	16,7	16,7	50,0	16,7	100,0
Moda ve Tekstil Tasarımı	Katılımcı Sayısı	1	1	4	3	1	10
	Katılımcı Sayısı (%)	10,0	10,0	40,0	30,0	10,0	100,0
Muhasebe ve Denetim	Katılımcı Sayısı	2	2	0	2	1	7
	Katılımcı Sayısı (%)	28,6	28,6	0,0	28,6	14,3	100,0
Muhasebe ve Finansman (Uzaktan Eğitim)	Katılımcı Sayısı	0	0	0	1	0	1
	Katılımcı Sayısı (%)	0,0	0,0	0,0	100,0	0,0	100,0
Mühendislik Yönetimi	Katılımcı Sayısı	1	1	2	2	1	7
	Katılımcı Sayısı (%)	14,3	14,3	28,6	28,6	14,3	100,0

Pazarlama (Uzaktan Eğitim)	Katılımcı Sayısı	0	0	0	1	0	1
	Katılımcı Sayısı (%)	0,0	0,0	0,0	100,0	0,0	100,0
Psikoloji	Katılımcı Sayısı	3	1	5	0	1	10
	Katılımcı Sayısı (%)	30,0	10,0	50,0	0,0	10,0	100,0
Psikoloji Doktora	Katılımcı Sayısı	1	1	0	0	0	2
	Katılımcı Sayısı (%)	50,0	50,0	0,0	0,0	0,0	100,0
Sağlık Yönetimi (Uzaktan Eğitim)	Katılımcı Sayısı	0	0	1	1	1	3
	Katılımcı Sayısı (%)	0,0	0,0	33,3	33,3	33,3	100,0
Sosyoloji	Katılımcı Sayısı	1	1	4	2	2	10
	Katılımcı Sayısı (%)	10,0	10,0	40,0	20,0	20,0	100,0
Türk Dili ve Edebiyatı	Katılımcı Sayısı	0	0	0	1	1	2
	Katılımcı Sayısı (%)	0,0	0,0	0,0	50,0	50,0	100,0
Uluslararası İlişkiler	Katılımcı Sayısı	0	1	3	2	1	7
	Katılımcı Sayısı (%)	0,0	14,3	42,9	28,6	14,3	100,0
Yönetim Organizasyon (Uzaktan Eğitim)	Katılımcı Sayısı	1	3	0	3	0	7
	Katılımcı Sayısı (%)	14,3	42,9	0,0	42,9	0,0	100,0
Toplam	**Katılımcı Sayısı**	25	32	56	39	26	178
	Katılımcı Sayısı (%)	14,0	18,0	31,5	21,9	14,6	100,0

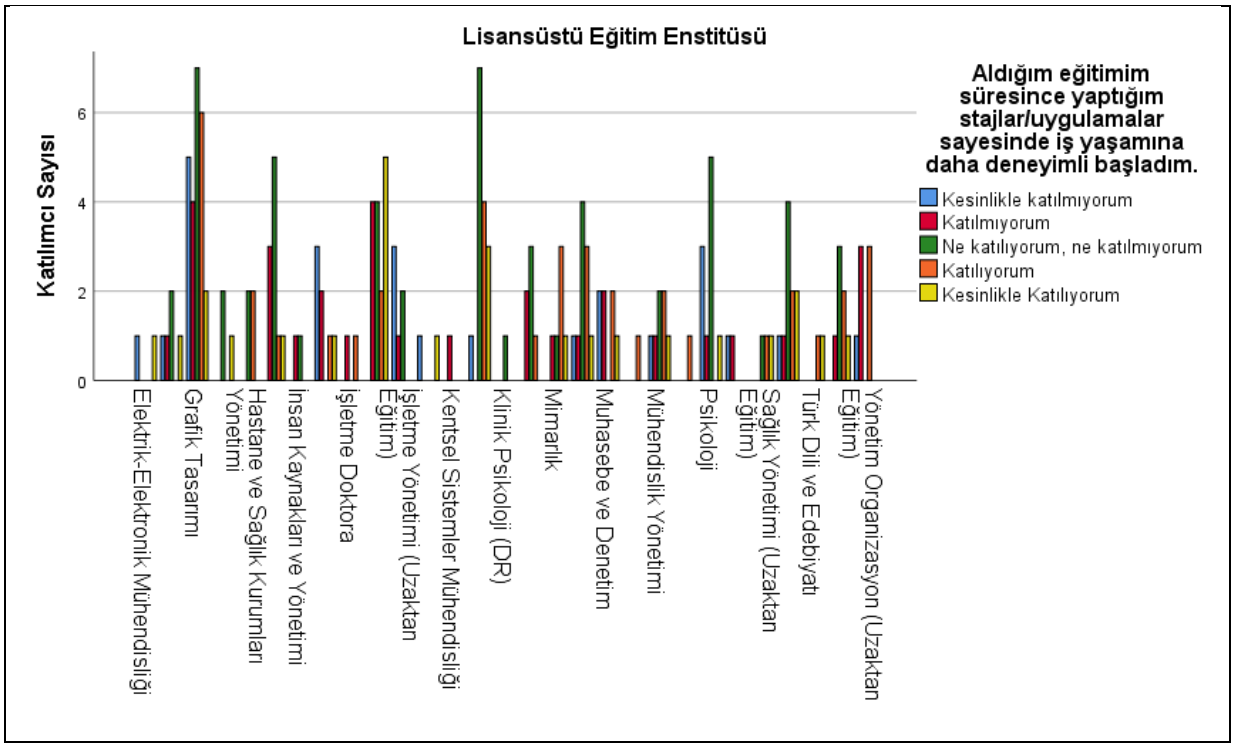

Elektrik-Elektronik Mühendisliği
Elektrik-Elektronik Mühendisliği bölümünden mezun olan 2 katılımcının 1'i (%50,0) "Kesinlikle katılmıyorum", 0'ı (%0,0) "Katılmıyorum", 0'ı (%0,0) "Ne katılıyorum ne katılmıyorum", 0'ı (%0,0) "Katılıyorum", 1'i (%50,0) "Kesinlikle katılıyorum" yanıtını vermiştir.

Fizyoterapi ve Rehabilitasyon
Fizyoterapi ve Rehabilitasyon bölümünden mezun olan 5 katılımcının 1'i (%20,0) "Kesinlikle katılmıyorum", 1'i (%20,0) "Katılmıyorum", 2'si (%40,0) "Ne katılıyorum ne katılmıyorum", 0'ı (%0,0) "Katılıyorum", 1'i (%20,0) "Kesinlikle katılıyorum" yanıtını vermiştir.

Grafik Tasarımı
Grafik Tasarımı bölümünden mezun olan 24 katılımcının 5'i (%20,8) "Kesinlikle katılmıyorum", 4'ü (%16,7) "Katılmıyorum", 7'si (%29,2) "Ne katılıyorum ne katılmıyorum", 6'sı (%25,0) "Katılıyorum", 2'si (%8,3) "Kesinlikle katılıyorum" yanıtını vermiştir.

Grafik Tasarımı (Sanatta Yeterlik)
Grafik Tasarımı (Sanatta Yeterlik) bölümünden mezun olan 3 katılımcının 0'ı (%0,0) "Kesinlikle katılmıyorum", 0'ı (%0,0) "Katılmıyorum", 2'si (%66,7) "Ne katılıyorum ne katılmıyorum", 0'ı (%0,0) "Katılıyorum", 1'i (%33,3) "Kesinlikle katılıyorum" yanıtını vermiştir.

Hastane ve Sağlık Kurumları Yönetimi
Hastane ve Sağlık Kurumları Yönetimi bölümünden mezun olan 4 katılımcının 0'ı (%0,0) "Kesinlikle katılmıyorum", 0'ı (%0,0) "Katılmıyorum", 2'si (%50,0) "Ne katılıyorum ne katılmıyorum", 2'si (%50,0) "Katılıyorum", 0'ı (%0,0) "Kesinlikle katılmıyorum" yanıtını vermiştir.

Hemşirelik
Hemşirelik bölümünden mezun olan 10 katılımcının 0'ı (%0,0) "Kesinlikle katılmıyorum", 3'ü (%30,0) "Katılmıyorum", 5'i (%50,0) "Ne katılıyorum ne katılıyorum", 1'i (%10,0) "Katılıyorum", 1'i (%10,0) "Kesinlikle katılıyorum" yanıtını vermiştir.

İnsan Kaynakları ve Yönetimi
İnsan Kaynakları ve Yönetimi bölümünden mezun olan 2 katılımcının 0'ı (%0,0) "Kesinlikle katılmıyorum", 1'i (%50,0) "Katılmıyorum", 1'i (%50,0) "Ne katılıyorum ne katılmıyorum", 0'ı (%0,0) "Katılıyorum", 0'ı (%0,0) "Kesinlikle katılmıyorum" yanıtını vermiştir.

İnsan Kaynakları ve Yönetimi (Uzaktan Eğitim)
İnsan Kaynakları ve Yönetimi (Uzaktan Eğitim) bölümünden mezun olan 7 katılımcının 3'ü (%42,9) "Kesinlikle katılmıyorum", 2'si (%28,6) "Katılmıyorum", 0'ı (%0,0) "Ne katılıyorum ne katılmıyorum", 1'i (%14,3) "Katılıyorum", 1'i (%14,3) "Kesinlikle katılıyorum" yanıtını vermiştir.

İşletme Doktora
İşletme Doktora bölümünden mezun olan 2 katılımcının 0'ı (%0,0) "Kesinlikle katılmıyorum", 1'i (%50,0) "Katılmıyorum", 0'ı (%0,0) "Ne katılıyorum ne katılmıyorum", 1'i (%50,0) "Katılıyorum", 0'ı (%0,0) "Kesinlikle katılmıyorum" yanıtını vermiştir.

İşletme Yönetimi
İşletme Yönetimi bölümünden mezun olan 15 katılımcının 0'ı (%0,0) "Kesinlikle katılmıyorum", 4'ü (%26,7) "Katılmıyorum", 4'ü (%26,7) "Ne katılıyorum ne katılıyorum", 2'si (%13,3) "Katılıyorum", 5'i (%33,3) "Kesinlikle katılıyorum" yanıtını vermiştir.

İşletme Yönetimi (Uzaktan Eğitim)
İşletme Yönetimi (Uzaktan Eğitim) bölümünden mezun olan 6 katılımcının 3'ü (%50,0) "Kesinlikle katılmıyorum", 1'i (%16,7) "Katılmıyorum", 2'si (%33,3) "Ne katılıyorum ne katılıyorum", 0'ı (%0,0) "Katılıyorum", 0'ı (%0,0) "Kesinlikle katılmıyorum" yanıtını vermiştir.

Kamu Yönetimi ve Siyaset Bilimi
Kamu Yönetimi ve Siyaset Bilimi bölümünden mezun olan 2 katılımcının 1'i (%50,0) "Kesinlikle katılmıyorum", 0'ı (%0,0) "Katılmıyorum", 0'ı (%0,0) "Ne katılıyorum ne katılmıyorum", 0'ı (%0,0) "Katılıyorum", 1'i (%50,0) "Kesinlikle katılıyorum" yanıtını vermiştir.

Kentsel Sistemler Mühendisliği
Kentsel Sistemler Mühendisliği bölümünden mezun olan 1 katılımcının 0'ı (%0,0) "Kesinlikle katılmıyorum", 1'i (%100,0) "Katılmıyorum", 0'ı (%0,0) "Ne katılıyorum ne katılmıyorum", 0'ı (%0,0) "Katılıyorum", 0'ı (%0,0) "Kesinlikle katılmıyorum" yanıtını vermiştir.

Klinik Psikoloji
Klinik Psikoloji bölümünden mezun olan 15 katılımcının 1'i (%6,7) "Kesinlikle katılmıyorum", 0'ı (%0,0) "Katılmıyorum", 7'si (%46,7) "Ne katılıyorum ne katılıyorum", 4'ü (%26,7) "Katılıyorum", 3'ü (%20,0) "Kesinlikle katılıyorum" yanıtını vermiştir.

Klinik Psikoloji (DR)

Klinik Psikoloji (DR) bölümünden mezun olan 1 katılımcının 0'ı (%0,0) "Kesinlikle katılmıyorum", 0'ı (%0,0) "Katılmıyorum", 1'i (%100,0) "Ne katılıyorum ne katılıyorum", 0'ı (%0,0) "Katılıyorum", 0'ı (%0,0) "Kesinlikle katılmıyorum" yanıtını vermiştir.

Medya ve Kültürel Çalışmalar
Medya ve Kültürel Çalışmalar bölümünden mezun olan 6 katılımcının 0'ı (%0,0) "Kesinlikle katılmıyorum", 2'si (%33,3) "Katılmıyorum", 3'ü (%50,0) "Ne katılıyorum ne katılmıyorum", 1'i (%16,7) "Katılıyorum", 0'ı (%0,0) "Kesinlikle katılmıyorum" yanıtını vermiştir.

Mimarlık
Mimarlık bölümünden mezun olan 6 katılımcının 0'ı (%0,0) "Kesinlikle katılmıyorum", 1'i (%16,7) "Katılmıyorum", 1'i (%16,7) "Ne katılıyorum ne katılmıyorum", 3'ü (%50,0) "Katılıyorum", 1'i (%16,7) "Kesinlikle katılıyorum" yanıtını vermiştir.

Moda ve Tekstil Tasarımı
Moda ve Tekstil Tasarımı bölümünden mezun olan 10 katılımcının 1'i (%10,0) "Kesinlikle katılmıyorum", 1'i (%10,0) "Katılmıyorum", 4'ü (%40,0) "Ne katılıyorum ne katılmıyorum", 3'ü (%30,0) "Katılıyorum", 1'i (%10,0) "Kesinlikle katılıyorum" yanıtını vermiştir.

Muhasebe ve Denetim
Muhasebe ve Denetim bölümünden mezun olan 7 katılımcının 2'si (%28,6) "Kesinlikle katılmıyorum", 2'si (%28,6) "Katılmıyorum", 0'ı (%0,0) "Ne katılıyorum ne katılmıyorum", 2'si (%28,6) "Katılıyorum", 1'i (%14,3) "Kesinlikle katılıyorum" yanıtını vermiştir.

Muhasebe ve Finansman (Uzaktan Eğitim)
Muhasebe ve Finansman (Uzaktan Eğitim) bölümünden mezun olan 1 katılımcının 0'ı (%0,0) "Kesinlikle katılmıyorum", 0'ı (%0,0) "Katılmıyorum", 0'ı (%0,0) "Ne katılıyorum ne katılmıyorum", 1'i (%100,0) "Katılıyorum", 0'ı (%0,0) "Kesinlikle katılmıyorum" yanıtını vermiştir.

Mühendislik Yönetimi
Mühendislik Yönetimi bölümünden mezun olan 7 katılımcının 1'i (%14,3) "Kesinlikle katılmıyorum", 1'i (%14,3) "Katılmıyorum", 2'si (%28,6) "Ne katılıyorum ne katılmıyorum", 2'si (%28,6) "Katılıyorum", 1'i (%14,3) "Kesinlikle katılıyorum" yanıtını vermiştir.

Pazarlama (Uzaktan Eğitim)
Pazarlama (Uzaktan Eğitim) bölümünden mezun olan 1 katılımcının 0'ı (%0,0) "Kesinlikle katılmıyorum", 0'ı (%0,0) "Katılmıyorum", 0'ı (%0,0) "Ne katılıyorum ne katılmıyorum", 1'i (%100,0) "Katılıyorum", 0'ı (%0,0) "Kesinlikle katılmıyorum" yanıtını vermiştir.

Psikoloji
Psikoloji bölümünden mezun olan 10 katılımcının 3'ü (%30,0) "Kesinlikle katılmıyorum", 1'i (%10,0) "Katılmıyorum", 5'i (%50,0) "Ne katılıyorum ne katılıyorum", 0'ı (%0,0) "Katılıyorum", 1'i (%10,0) "Kesinlikle katılıyorum" yanıtını vermiştir.

Psikoloji Doktora
Psikoloji Doktora bölümünden mezun olan 2 katılımcının 1'i (%50,0) "Kesinlikle katılmıyorum", 1'i (%50,0) "Katılmıyorum", 0'ı (%0,0) "Ne katılıyorum ne katılmıyorum", 0'ı (%0,0) "Katılıyorum", 0'ı (%0,0) "Kesinlikle katılmıyorum" yanıtını vermiştir.

Sağlık Yönetimi (Uzaktan Eğitim)
Sağlık Yönetimi (Uzaktan Eğitim) bölümünden mezun olan 3 katılımcının 0'ı (%0,0) "Kesinlikle katılmıyorum", 0'ı (%0,0) "Katılmıyorum", 1'i (%33,3) "Ne katılıyorum ne katılmıyorum", 1'i (%33,3) "Katılıyorum", 1'i (%33,3) "Kesinlikle katılıyorum" yanıtını vermiştir.

Sosyoloji
Sosyoloji bölümünden mezun olan 10 katılımcının 1'i (%10,0) "Kesinlikle katılmıyorum", 1'i (%10,0) "Katılmıyorum", 4'ü (%40,0) "Ne katılıyorum ne katılmıyorum", 2'si (%20,0) "Katılıyorum", 2'si (%20,0) "Kesinlikle katılıyorum" yanıtını vermiştir.

Türk Dili ve Edebiyatı
Türk Dili ve Edebiyatı bölümünden mezun olan 2 katılımcının 0'ı (%0,0) "Kesinlikle katılmıyorum", 0'ı (%0,0) "Katılmıyorum", 0'ı (%0,0) "Ne katılıyorum ne katılmıyorum", 1'i (%50,0) "Katılıyorum", 1'i (%50,0) "Kesinlikle katılıyorum" yanıtını vermiştir.

Uluslararası İlişkiler
Uluslararası İlişkiler bölümünden mezun olan 7 katılımcının 0'ı (%0,0) "Kesinlikle katılmıyorum", 1'i (%14,3) "Katılmıyorum", 3'ü (%42,9) "Ne katılıyorum ne katılmıyorum", 2'si (%28,6) "Katılıyorum", 1'i (%14,3) "Kesinlikle katılıyorum" yanıtını vermiştir.

Yönetim Organizasyon (Uzaktan Eğitim)
Yönetim Organizasyon (Uzaktan Eğitim) bölümünden mezun olan 7 katılımcının 1'i (%14,3) "Kesinlikle katılmıyorum", 3'ü (%42,9) "Katılmıyorum", 0'ı (%0,0) "Ne katılıyorum ne katılmıyorum", 3'ü (%42,9) "Katılıyorum", 0'ı (%0,0) "Kesinlikle katılmıyorum" yanıtını vermiştir.

18.3.6.Meslek Yüksekokulu'ndan Mezun Olanların Aldığı Eğitimle İletişim Kurabilecek Düzeyde Yabancı Dil Bilgisine Sahip Olma Durumu

Meslek Yüksekokulu'ndan mezun olan toplam katılımcı sayısı 755 olarak belirlenmiştir.

Tablo 18.3.6. Meslek Yüksekokulu

Birim/Bölüm		Kesinlikle katılmıyorum	Katılmıyorum	Ne katılıyorum ne katılmıyorum	Katılıyorum	Kesinlikle katılıyorum	Toplam
Adalet	Katılımcı Sayısı	1	1	1	7	2	12
	Katılımcı Sayısı (%)	8,3	8,3	8,3	58,3	16,7	100,0
Anestezi	Katılımcı Sayısı	16	14	14	22	12	78
	Katılımcı Sayısı (%)	20,5	17,9	17,9	28,2	15,4	100,0
Aşçılık	Katılımcı Sayısı	2	1	1	4	3	11
	Katılımcı Sayısı (%)	18,2	9,1	9,1	36,4	27,3	100,0

Bankacılık ve Sigortacılık	Katılımcı Sayısı	0	2	3	3	3	11
	Katılımcı Sayısı (%)	0,0	18,2	27,3	27,3	27,3	100,0
Basım ve Yayın Teknolojileri	Katılımcı Sayısı	1	0	3	0	0	4
	Katılımcı Sayısı (%)	25,0	0,0	75,0	0,0	0,0	100,0
Bilgisayar Destekli Tasarımı ve Animasyon Programı	Katılımcı Sayısı	2	0	5	2	0	9
	Katılımcı Sayısı (%)	22,2	0,0	55,6	22,2	0,0	100,0
Bilgisayar Programcılığı	Katılımcı Sayısı	2	4	3	9	4	22
	Katılımcı Sayısı (%)	9,1	18,2	13,6	40,9	18,2	100,0
Çocuk Gelişimi	Katılımcı Sayısı	2	4	8	20	12	46
	Katılımcı Sayısı (%)	4,3	8,7	17,4	43,5	26,1	100,0
Dış Ticaret	Katılımcı Sayısı	3	0	0	1	1	5
	Katılımcı Sayısı (%)	60,0	0,0	0,0	20,0	20,0	100,0
Diş Protez Teknolojisi	Katılımcı Sayısı	0	1	0	0	0	1
	Katılımcı Sayısı (%)	0,0	100,0	0,0	0,0	0,0	100,0
Elektrik	Katılımcı Sayısı	0	1	1	5	1	8
	Katılımcı Sayısı (%)	0,0	12,5	12,5	62,5	12,5	100,0
Elektronik Teknolojisi	Katılımcı Sayısı	1	1	0	2	0	4
	Katılımcı Sayısı (%)	25,0	25,0	0,0	50,0	0,0	100,0
Fizyoterapi	Katılımcı Sayısı	6	2	3	15	10	36
	Katılımcı Sayısı (%)	16,7	5,6	8,3	41,7	27,8	100,0
Grafik Tasarımı	Katılımcı Sayısı	3	6	6	10	6	31
	Katılımcı Sayısı (%)	9,7	19,4	19,4	32,3	19,4	100,0
Halkla İlişkiler ve Tanıtım	Katılımcı Sayısı	2	3	1	4	1	11
	Katılımcı Sayısı (%)	18,2	27,3	9,1	36,4	9,1	100,0
İlk ve Acil Yardım	Katılımcı Sayısı	6	4	5	8	4	27

	Katılımcı Sayısı (%)	22,2	14,8	18,5	29,6	14,8	100,0
İnsan Kaynakları Yönetimi	Katılımcı Sayısı	2	1	1	0	2	6
	Katılımcı Sayısı (%)	33,3	16,7	16,7	0,0	33,3	100,0
İnşaat Teknolojisi	Katılımcı Sayısı	0	1	0	0	0	1
	Katılımcı Sayısı (%)	0,0	100,0	0,0	0,0	0,0	100,0
İş Sağlığı ve Güvenliği	Katılımcı Sayısı	0	2	3	15	12	32
	Katılımcı Sayısı (%)	0,0	6,3	9,4	46,9	37,5	100,0
İşçi Sağlığı ve İş Güvenliği	Katılımcı Sayısı	0	1	1	3	4	9
	Katılımcı Sayısı (%)	0,0	11,1	11,1	33,3	44,4	100,0
İşletme Yönetimi	Katılımcı Sayısı	0	1	2	1	1	5
	Katılımcı Sayısı (%)	0,0	20,0	40,0	20,0	20,0	100,0
Lojistik	Katılımcı Sayısı	1	3	4	5	2	15
	Katılımcı Sayısı (%)	6,7	20,0	26,7	33,3	13,3	100,0
Makine	Katılımcı Sayısı	0	0	0	0	1	1
	Katılımcı Sayısı (%)	0,0	0,0	0,0	0,0	100,0	100,0
Mimari Restorasyon	Katılımcı Sayısı	4	6	5	7	4	26
	Katılımcı Sayısı (%)	15,4	23,1	19,2	26,9	15,4	100,0
Moda Tasarımı	Katılımcı Sayısı	1	0	1	8	1	11
	Katılımcı Sayısı (%)	9,1	0,0	9,1	72,7	9,1	100,0
Muhasebe ve Vergi Uygulamaları	Katılımcı Sayısı	0	2	3	9	6	20
	Katılımcı Sayısı (%)	0,0	10,0	15,0	45,0	30,0	100,0
Optisyenlik	Katılımcı Sayısı	0	1	3	5	6	15
	Katılımcı Sayısı (%)	0,0	6,7	20,0	33,3	40,0	100,0
Radyo ve Televizyon Programcılığı	Katılımcı Sayısı	2	2	6	5	1	16
	Katılımcı Sayısı (%)	12,5	12,5	37,5	31,3	6,3	100,0

Sağlık Kurumları İşletmeciliği	Katılımcı Sayısı	3	4	0	1	1	9
	Katılımcı Sayısı (%)	33,3	44,4	0,0	11,1	11,1	100,0
Sivil Hava Ulaştırma İşletmeciliği	Katılımcı Sayısı	6	2	5	11	6	30
	Katılımcı Sayısı (%)	20,0	6,7	16,7	36,7	20,0	100,0
Sivil Havacılık Kabin Hizmetleri	Katılımcı Sayısı	15	3	7	3	8	36
	Katılımcı Sayısı (%)	41,7	8,3	19,4	8,3	22,2	100,0
Tıbbi Dokümantasyon ve Sekreterlik	Katılımcı Sayısı	0	3	3	7	11	24
	Katılımcı Sayısı (%)	0,0	12,5	12,5	29,2	45,8	100,0
Tıbbi Görüntüleme Teknikleri	Katılımcı Sayısı	10	12	11	16	13	62
	Katılımcı Sayısı (%)	16,1	19,4	17,7	25,8	21,0	100,0
Tıbbi Laboratuvar Teknikleri	Katılımcı Sayısı	4	2	4	10	7	27
	Katılımcı Sayısı (%)	14,8	7,4	14,8	37,0	25,9	100,0
Turist Rehberliği	Katılımcı Sayısı	2	6	6	13	12	39
	Katılımcı Sayısı (%)	5,1	15,4	15,4	33,3	30,8	100,0
Turizm Rehberliği	Katılımcı Sayısı	1	0	0	1	2	4
	Katılımcı Sayısı (%)	25,0	0,0	0,0	25,0	50,0	100,0
Turizm ve Otel İşletmeciliği	Katılımcı Sayısı	0	0	0	0	1	1
	Katılımcı Sayısı (%)	0,0	0,0	0,0	0,0	100,0	100,0
Uçak Teknolojisi	Katılımcı Sayısı	2	1	1	3	0	7
	Katılımcı Sayısı (%)	28,6	14,3	14,3	42,9	0,0	100,0
Uygulamalı İngilizce Çevirmenlik	Katılımcı Sayısı	4	11	12	10	6	43
	Katılımcı Sayısı (%)	9,3	25,6	27,9	23,3	14,0	100,0
Toplam	**Katılımcı Sayısı**	104	108	132	245	166	755
	Katılımcı Sayısı (%)	13,8	14,3	17,5	32,5	22,0	100,0

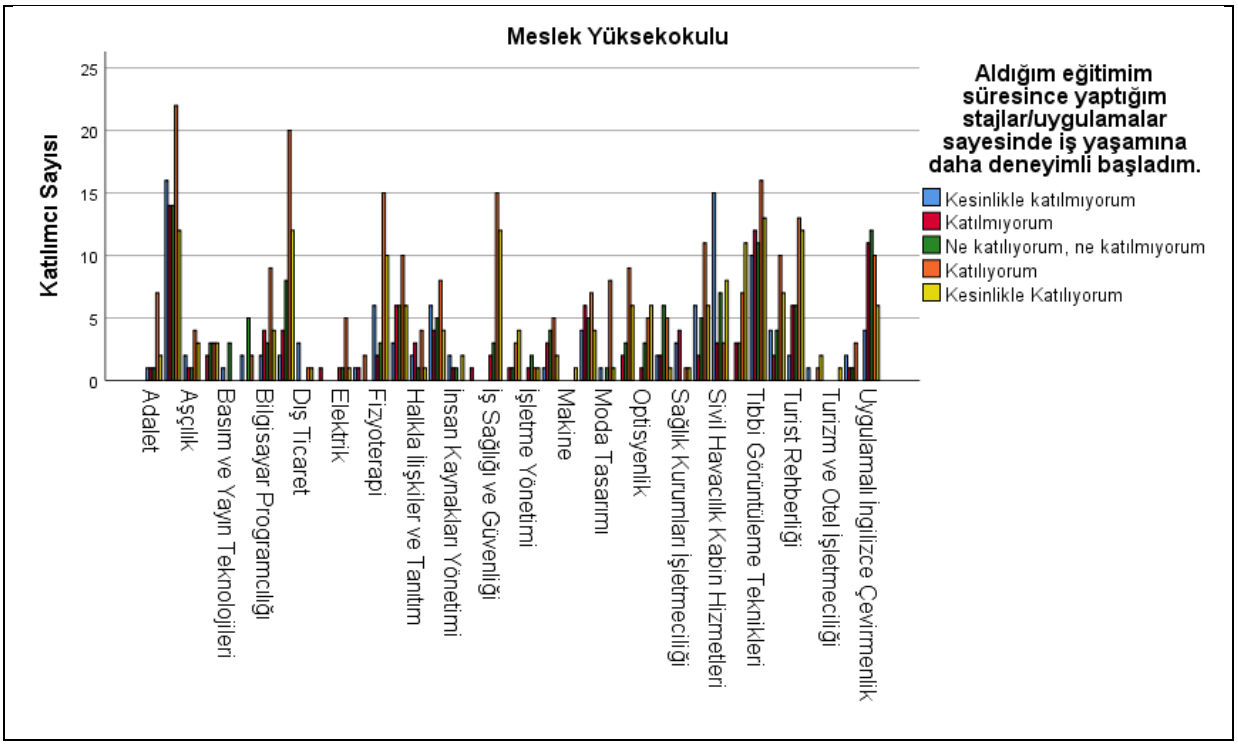

Adalet
Adalet bölümünden mezun olan 12 katılımcının 1'i (%8,3) "Kesinlikle katılmıyorum", 1'i (%8,3) "Katılmıyorum", 1'i (%8,3) "Ne katılıyorum ne katılmıyorum", 7'si (%58,3) "Katılıyorum", 2'si (%16,7) "Kesinlikle katılıyorum" yanıtını vermiştir.

Anestezi
Anestezi bölümünden mezun olan 78 katılımcının 16'sı (%20,5) "Kesinlikle katılmıyorum", 14'ü (%17,9) "Katılmıyorum", 14'ü (%17,9) "Ne katılıyorum ne katılmıyorum", 22'si (%28,2) "Katılıyorum", 12'si (%15,4) "Kesinlikle katılıyorum" yanıtını vermiştir.

Aşçılık
Aşçılık bölümünden mezun olan 11 katılımcının 2'si (%18,2) "Kesinlikle katılmıyorum", 1'i (%9,1) "Katılmıyorum", 1'i (%9,1) "Ne katılıyorum ne katılmıyorum", 4'ü (%36,4) "Katılıyorum", 3'ü (%27,3) "Kesinlikle katılıyorum" yanıtını vermiştir.

Bankacılık ve Sigortacılık
Bankacılık ve Sigortacılık bölümünden mezun olan 11 katılımcının 0'ı (%0,0) "Kesinlikle katılmıyorum", 2'si (%18,2) "Katılmıyorum", 3'ü (%27,3) "Ne katılıyorum ne katılmıyorum", 3'ü (%27,3) "Katılıyorum", 3'ü (%27,3) "Kesinlikle katılıyorum" yanıtını vermiştir.

Basım ve Yayın Teknolojileri
Basım ve Yayın Teknolojileri bölümünden mezun olan 4 katılımcının 1'i (%25,0) "Kesinlikle katılmıyorum", 0'ı (%0,0) "Katılmıyorum", 3'ü (%75,0) "Ne katılıyorum ne katılmıyorum", 0'ı (%0,0) "Katılıyorum", 0'ı (%0,0) "Kesinlikle katılmıyorum" yanıtını vermiştir.

Bilgisayar Destekli Tasarımı ve Animasyon Programı
Bilgisayar Destekli Tasarımı ve Animasyon Programı bölümünden mezun olan 9 katılımcının 2'si (%22,2) "Kesinlikle katılmıyorum", 0'ı (%0,0) "Katılmıyorum", 5'i (%55,6) "Ne

katılıyorum ne katılmıyorum", 2'si (%22,2) "Katılıyorum", 0'ı (%0,0) "Kesinlikle katılmıyorum" yanıtını vermiştir.

Bilgisayar Programcılığı
Bilgisayar Programcılığı bölümünden mezun olan 22 katılımcının 2'si (%9,1) "Kesinlikle katılmıyorum", 4'ü (%18,2) "Katılmıyorum", 3'ü (%13,6) "Ne katılıyorum ne katılmıyorum", 9'u (%40,9) "Katılıyorum", 4'ü (%18,2) "Kesinlikle katılıyorum" yanıtını vermiştir.

Çocuk Gelişimi
Çocuk Gelişimi bölümünden mezun olan 46 katılımcının 2'si (%4,3) "Kesinlikle katılmıyorum", 4'ü (%8,7) "Katılmıyorum", 8'i (%17,4) "Ne katılıyorum ne katılmıyorum", 20'si (%43,5) "Katılıyorum", 12'si (%26,1) "Kesinlikle katılıyorum" yanıtını vermiştir.

Dış Ticaret
Dış Ticaret bölümünden mezun olan 5 katılımcının 3'ü (%60,0) "Kesinlikle katılmıyorum", 0'ı (%0,0) "Katılmıyorum", 0'ı (%0,0) "Ne katılıyorum ne katılmıyorum", 1'i (%20,0) "Katılıyorum", 1'i (%20,0) "Kesinlikle katılıyorum" yanıtını vermiştir.

Diş Protez Teknolojisi
Diş Protez Teknolojisi bölümünden mezun olan 1 katılımcının 0'ı (%0,0) "Kesinlikle katılmıyorum", 1'i (%100,0) "Katılmıyorum", 0'ı (%0,0) "Ne katılıyorum ne katılmıyorum", 0'ı (%0,0) "Katılıyorum", 0'ı (%0,0) "Kesinlikle katılmıyorum" yanıtını vermiştir.

Elektrik
Elektrik bölümünden mezun olan 8 katılımcının 0'ı (%0,0) "Kesinlikle katılmıyorum", 1'i (%12,5) "Katılmıyorum", 1'i (%12,5) "Ne katılıyorum ne katılmıyorum", 5'i (%62,5) "Katılıyorum", 1'i (%12,5) "Kesinlikle katılıyorum" yanıtını vermiştir.

Elektronik Teknolojisi
Elektronik Teknolojisi bölümünden mezun olan 4 katılımcının 1'i (%25,0) "Kesinlikle katılmıyorum", 1'i (%25,0) "Katılmıyorum", 0'ı (%0,0) "Ne katılıyorum ne katılmıyorum", 2'si (%50,0) "Katılıyorum", 0'ı (%0,0) "Kesinlikle katılmıyorum" yanıtını vermiştir.

Fizyoterapi
Fizyoterapi bölümünden mezun olan 36 katılımcının 6'sı (%16,7) "Kesinlikle katılmıyorum", 2'si (%5,6) "Katılmıyorum", 3'ü (%8,3) "Ne katılıyorum ne katılmıyorum", 15'i (%41,7) "Katılıyorum", 10'u (%27,8) "Kesinlikle katılıyorum" yanıtını vermiştir.

Grafik Tasarımı
Grafik Tasarımı bölümünden mezun olan 31 katılımcının 3'ü (%9,7) "Kesinlikle katılmıyorum", 6'sı (%19,4) "Katılmıyorum", 6'sı (%19,4) "Ne katılıyorum ne katılmıyorum", 10'u (%32,3) "Katılıyorum", 6'sı (%19,4) "Kesinlikle katılıyorum" yanıtını vermiştir.

Halkla İlişkiler ve Tanıtım
Halkla İlişkiler ve Tanıtım bölümünden mezun olan 11 katılımcının 2'si (%18,2) "Kesinlikle katılmıyorum", 3'ü (%27,3) "Katılmıyorum", 1'i (%9,1) "Ne katılıyorum ne katılmıyorum", 4'ü (%36,4) "Katılıyorum", 1'i (%9,1) "Kesinlikle katılıyorum" yanıtını vermiştir.

İlk ve Acil Yardım

İlk ve Acil Yardım bölümünden mezun olan 27 katılımcının 6'sı (%22,2) "Kesinlikle katılmıyorum", 4'ü (%14,8) "Katılmıyorum", 5'i (%18,5) "Ne katılıyorum ne katılmıyorum", 8'i (%29,6) "Katılıyorum", 4'ü (%14,8) "Kesinlikle katılıyorum" yanıtını vermiştir.

İnsan Kaynakları Yönetimi
İnsan Kaynakları Yönetimi bölümünden mezun olan 6 katılımcının 2'si (%33,3) "Kesinlikle katılmıyorum", 1'i (%16,7) "Katılmıyorum", 1'i (%16,7) "Ne katılıyorum ne katılmıyorum", 0'ı (%0,0) "Katılıyorum", 2'si (%33,3) "Kesinlikle katılıyorum" yanıtını vermiştir.

İnşaat Teknolojisi
İnşaat Teknolojisi bölümünden mezun olan 1 katılımcının 0'ı (%0,0) "Kesinlikle katılmıyorum", 1'i (%100,0) "Katılmıyorum", 0'ı (%0,0) "Ne katılıyorum ne katılmıyorum", 0'ı (%0,0) "Katılıyorum", 0'ı (%0,0) "Kesinlikle katılmıyorum" yanıtını vermiştir.

İş Sağlığı ve Güvenliği
İş Sağlığı ve Güvenliği bölümünden mezun olan 32 katılımcının 0'ı (%0,0) "Kesinlikle katılmıyorum", 2'si (%6,3) "Katılmıyorum", 3'ü (%9,4) "Ne katılıyorum ne katılmıyorum", 15'i (%46,9) "Katılıyorum", 12'si (%37,5) "Kesinlikle katılıyorum" yanıtını vermiştir.

İşçi Sağlığı ve İş Güvenliği
İşçi Sağlığı ve İş Güvenliği bölümünden mezun olan 9 katılımcının 0'ı (%0,0) "Kesinlikle katılmıyorum", 1'i (%11,1) "Katılmıyorum", 1'i (%11,1) "Ne katılıyorum ne katılmıyorum", 3'ü (%33,3) "Katılıyorum", 4'ü (%44,4) "Kesinlikle katılıyorum" yanıtını vermiştir.

İşletme Yönetimi
İşletme Yönetimi bölümünden mezun olan 5 katılımcının 0'ı (%0,0) "Kesinlikle katılmıyorum", 1'i (%20,0) "Katılmıyorum", 2'si (%40,0) "Ne katılıyorum ne katılmıyorum", 1'i (%20,0) "Katılıyorum", 1'i (%20,0) "Kesinlikle katılıyorum" yanıtını vermiştir.

Lojistik
Lojistik bölümünden mezun olan 15 katılımcının 1'i (%6,7) "Kesinlikle katılmıyorum", 3'ü (%20,0) "Katılmıyorum", 4'ü (%26,7) "Ne katılıyorum ne katılmıyorum", 5'i (%33,3) "Katılıyorum", 2'si (%13,3) "Kesinlikle katılıyorum" yanıtını vermiştir.

Makine
Makine bölümünden mezun olan 1 katılımcının 0'ı (%0,0) "Kesinlikle katılmıyorum", 0'ı (%0,0) "Katılmıyorum", 0'ı (%0,0) "Ne katılıyorum ne katılmıyorum", 0'ı (%0,0) "Katılıyorum", 1'i (%100,0) "Kesinlikle katılıyorum" yanıtını vermiştir.

Mimari Restorasyon
Mimari Restorasyon bölümünden mezun olan 26 katılımcının 4'ü (%15,4) "Kesinlikle katılmıyorum", 6'sı (%23,1) "Katılmıyorum", 5'i (%19,2) "Ne katılıyorum ne katılmıyorum", 7'si (%26,9) "Katılıyorum", 4'ü (%15,4) "Kesinlikle katılıyorum" yanıtını vermiştir.

Moda Tasarımı
Moda Tasarımı bölümünden mezun olan 11 katılımcının 1'i (%9,1) "Kesinlikle katılmıyorum", 0'ı (%0,0) "Katılmıyorum", 1'i (%9,1) "Ne katılıyorum ne katılmıyorum", 8'i (%72,7) "Katılıyorum", 1'i (%9,1) "Kesinlikle katılıyorum" yanıtını vermiştir.

Muhasebe ve Vergi Uygulamaları
Muhasebe ve Vergi Uygulamaları bölümünden mezun olan 20 katılımcının 0'ı (%0,0) "Kesinlikle katılmıyorum", 2'si (%10,0) "Katılmıyorum", 3'ü (%15,0) "Ne katılıyorum ne katılmıyorum", 9'u (%45,0) "Katılıyorum", 6'sı (%30,0) "Kesinlikle katılıyorum" yanıtını vermiştir.

Optisyenlik
Optisyenlik bölümünden mezun olan 15 katılımcının 0'ı (%0,0) "Kesinlikle katılmıyorum", 1'i (%6,7) "Katılmıyorum", 3'ü (%20,0) "Ne katılıyorum ne katılmıyorum", 5'i (%33,3) "Katılıyorum", 6'sı (%40,0) "Kesinlikle katılıyorum" yanıtını vermiştir.

Radyo ve Televizyon Programcılığı
Radyo ve Televizyon Programcılığı bölümünden mezun olan 16 katılımcının 2'si (%12,5) "Kesinlikle katılmıyorum", 2'si (%12,5) "Katılmıyorum", 6'sı (%37,5) "Ne katılıyorum ne katılmıyorum", 5'i (%31,3) "Katılıyorum", 1'i (%6,3) "Kesinlikle katılıyorum" yanıtını vermiştir.

Sağlık Kurumları İşletmeciliği
Sağlık Kurumları İşletmeciliği bölümünden mezun olan 9 katılımcının 3'ü (%33,3) "Kesinlikle katılmıyorum", 4'ü (%44,4) "Katılmıyorum", 0'ı (%0,0) "Ne katılıyorum ne katılmıyorum", 1'i (%11,1) "Katılıyorum", 1'i (%11,1) "Kesinlikle katılıyorum" yanıtını vermiştir.

Sivil Hava Ulaştırma İşletmeciliği
Sivil Hava Ulaştırma İşletmeciliği bölümünden mezun olan 30 katılımcının 6'sı (%20,0) "Kesinlikle katılmıyorum", 2'si (%6,7) "Katılmıyorum", 5'i (%16,7) "Ne katılıyorum ne katılmıyorum", 11'i (%36,7) "Katılıyorum", 6'sı (%20,0) "Kesinlikle katılıyorum" yanıtını vermiştir.

Sivil Havacılık Kabin Hizmetleri
Sivil Havacılık Kabin Hizmetleri bölümünden mezun olan 36 katılımcının 15'i (%41,7) "Kesinlikle katılmıyorum", 3'ü (%8,3) "Katılmıyorum", 7'si (%19,4) "Ne katılıyorum ne katılmıyorum", 3'ü (%8,3) "Katılıyorum", 8'i (%22,2) "Kesinlikle katılıyorum" yanıtını vermiştir.

Tıbbi Dokümantasyon ve Sekreterlik
Tıbbi Dokümantasyon ve Sekreterlik bölümünden mezun olan 24 katılımcının 0'ı (%0,0) "Kesinlikle katılmıyorum", 3'ü (%12,5) "Katılmıyorum", 3'ü (%12,5) "Ne katılıyorum ne katılmıyorum", 7'si (%29,2) "Katılıyorum", 11'i (%45,8) "Kesinlikle katılıyorum" yanıtını vermiştir.

Tıbbi Görüntüleme Teknikleri
Tıbbi Görüntüleme Teknikleri bölümünden mezun olan 62 katılımcının 10'u (%16,1) "Kesinlikle katılmıyorum", 12'si (%19,4) "Katılmıyorum", 11'i (%17,7) "Ne katılıyorum ne katılmıyorum", 16'sı (%25,8) "Katılıyorum", 13'ü (%21,0) "Kesinlikle katılıyorum" yanıtını vermiştir.

Tıbbi Laboratuvar Teknikleri

Tıbbi Laboratuvar Teknikleri bölümünden mezun olan 27 katılımcının 4'ü (%14,8) "Kesinlikle katılmıyorum", 2'si (%7,4) "Katılmıyorum", 4'ü (%14,8) "Ne katılıyorum ne katılıyorum", 10'u (%37,0) "Katılıyorum", 7'si (%25,9) "Kesinlikle katılıyorum" yanıtını vermiştir.
Tıbbi Laboratuvar Teknikleri
Tıbbi Laboratuvar Teknikleri bölümünden mezun olan 27 katılımcının 4'ü (%14,8) "Kesinlikle katılmıyorum", 2'si (%7,4) "Katılmıyorum", 4'ü (%14,8) "Ne katılıyorum ne katılıyorum", 10'u (%37,0) "Katılıyorum", 7'si (%25,9) "Kesinlikle katılıyorum" yanıtını vermiştir.

Turist Rehberliği
Turist Rehberliği bölümünden mezun olan 39 katılımcının 2'si (%5,1) "Kesinlikle katılmıyorum", 6'sı (%15,4) "Katılmıyorum", 6'sı (%15,4) "Ne katılıyorum ne katılmıyorum", 13'ü (%33,3) "Katılıyorum", 12'si (%30,8) "Kesinlikle katılıyorum" yanıtını vermiştir.

Turizm Rehberliği
Turizm Rehberliği bölümünden mezun olan 4 katılımcının 1'i (%25,0) "Kesinlikle katılmıyorum", 0'ı (%0,0) "Katılmıyorum", 0'ı (%0,0) "Ne katılıyorum ne katılmıyorum", 1'i (%25,0) "Katılıyorum", 2'si (%50,0) "Kesinlikle katılıyorum" yanıtını vermiştir.

Turizm ve Otel İşletmeciliği
Turizm ve Otel İşletmeciliği bölümünden mezun olan 1 katılımcının 0'ı (%0,0) "Kesinlikle katılmıyorum", 0'ı (%0,0) "Katılmıyorum", 0'ı (%0,0) "Ne katılıyorum ne katılmıyorum", 0'ı (%0,0) "Katılıyorum", 1'i (%100,0) "Kesinlikle katılıyorum" yanıtını vermiştir.

Uçak Teknolojisi
Uçak Teknolojisi bölümünden mezun olan 7 katılımcının 2'si (%28,6) "Kesinlikle katılmıyorum", 1'i (%14,3) "Katılmıyorum", 1'i (%14,3) "Ne katılıyorum ne katılmıyorum", 3'ü (%42,9) "Katılıyorum", 0'ı (%0,0) "Kesinlikle katılmıyorum" yanıtını vermiştir.

Uygulamalı İngilizce Çevirmenlik
Uygulamalı İngilizce Çevirmenlik bölümünden mezun olan 43 katılımcının 4'ü (%9,3) "Kesinlikle katılmıyorum", 11'i (%25,6) "Katılmıyorum", 12'si (%27,9) "Ne katılıyorum ne katılmıyorum", 10'u (%23,3) "Katılıyorum", 6'sı (%14,0) "Kesinlikle katılıyorum" yanıtını vermiştir.

18.3.7.Mühendislik-Mimarlık Fakültesi'nden Aldığım Eğitimim Süresince Yaptığım Stajlar/Uygulamalar Sayesinde İş Yaşamına Daha Deneyimli Başladım

Mühendislik-Mimarlık Fakültesi'nden mezun olan toplam katılımcı sayısı 187 olarak belirlenmiştir.

Tablo 18.3.7. Mühendislik-Mimarlık Fakültesi

Birim/Bölüm		Kesinlikle katılmıyorum	Katılmıyorum	Ne katılıyorum ne katılmıyorum	Katılıyorum	Kesinlikle katılıyorum	Toplam
Bilgisayar Mühendisliği (İngilizce)	Katılımcı Sayısı	3	3	3	6	5	20
	Katılımcı Sayısı (%)	15,0	15,0	15,0	30,0	25,0	100,0
Biyomedikal Mühendisliği	Katılımcı Sayısı	0	1	0	4	1	6
	Katılımcı Sayısı (%)	0,0	16,7	0,0	66,7	16,7	100,0

Elektrik-Elektronik Mühendisliği	Katılımcı Sayısı	2	0	1	0	1	4
	Katılımcı Sayısı (%)	50,0	0,0	25,0	0,0	25,0	100,0
Elektrik-Elektronik Mühendisliği (İngilizce)	Katılımcı Sayısı	1	0	0	1	0	2
	Katılımcı Sayısı (%)	50,0	0,0	0,0	50,0	0,0	100,0
Endüstri Mühendisliği (İngilizce)	Katılımcı Sayısı	2	5	5	6	4	22
	Katılımcı Sayısı (%)	9,1	22,7	22,7	27,3	18,2	100,0
Endüstri Ürünleri Tasarımı	Katılımcı Sayısı	3	1	4	2	0	10
	Katılımcı Sayısı (%)	30,0	10,0	40,0	20,0	0,0	100,0
İç Mimarlık	Katılımcı Sayısı	1	4	4	14	5	28
	Katılımcı Sayısı (%)	3,6	14,3	14,3	50,0	17,9	100,0
İnşaat Mühendisliği	Katılımcı Sayısı	2	1	4	7	8	22
	Katılımcı Sayısı (%)	9,1	4,5	18,2	31,8	36,4	100,0
Makine Mühendisliği	Katılımcı Sayısı	8	7	12	9	3	39
	Katılımcı Sayısı (%)	20,5	17,9	30,8	23,1	7,7	100,0
Mimarlık	Katılımcı Sayısı	5	9	9	10	1	34
	Katılımcı Sayısı (%)	14,7	26,5	26,5	29,4	2,9	100,0
Toplam	**Katılımcı Sayısı**	27	31	42	59	28	187
	Katılımcı Sayısı (%)	14,4	16,6	22,5	31,6	15,0	100,0

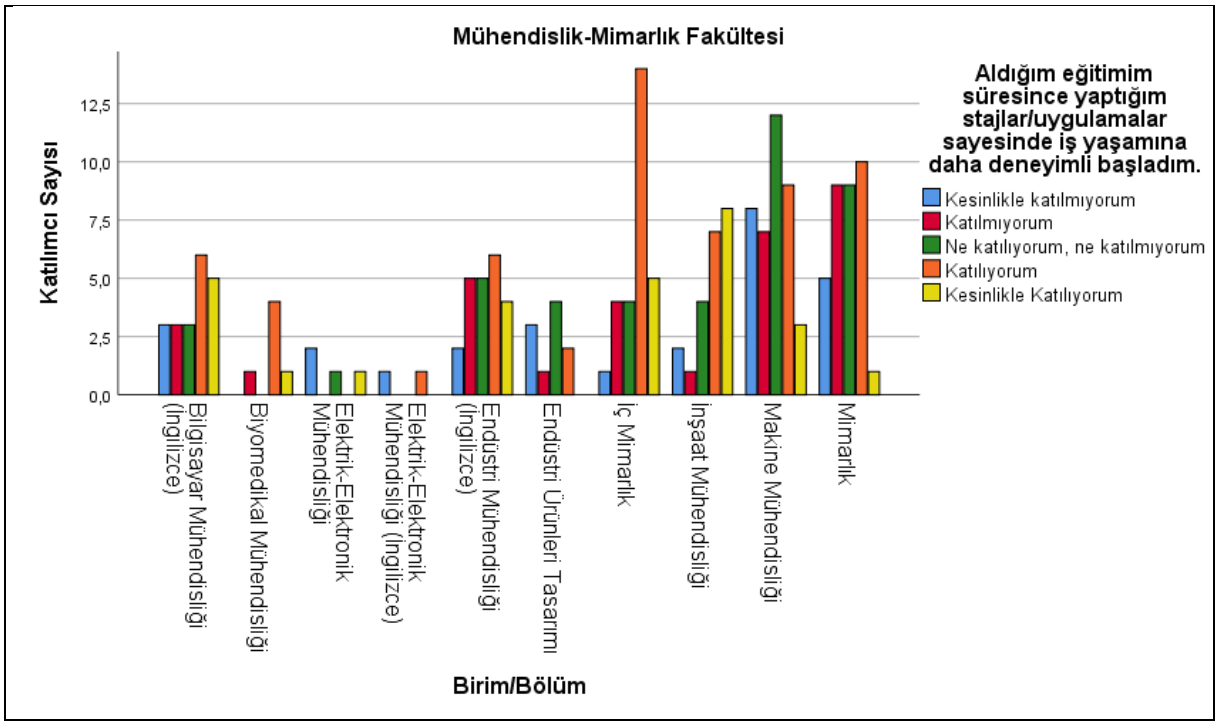

Bilgisayar Mühendisliği (İngilizce)
Bilgisayar Mühendisliği (İngilizce) bölümünden mezun olan 20 katılımcının 3'ü (%15,0) "Kesinlikle katılmıyorum", 3'ü (%15,0) "Katılmıyorum", 3'ü (%15,0) "Ne katılıyorum ne katılmıyorum", 6'sı (%30,0) "Katılıyorum", 5'i (%25,0) "Kesinlikle katılıyorum" yanıtını vermiştir.

Biyomedikal Mühendisliği
Biyomedikal Mühendisliği bölümünden mezun olan 6 katılımcının 0'ı (%0,0) "Kesinlikle katılmıyorum", 1'i (%16,7) "Katılmıyorum", 0'ı (%0,0) "Ne katılıyorum ne katılmıyorum", 4'ü (%66,7) "Katılıyorum", 1'i (%16,7) "Kesinlikle katılıyorum" yanıtını vermiştir.

Elektrik-Elektronik Mühendisliği
Elektrik-Elektronik Mühendisliği bölümünden mezun olan 4 katılımcının 2'si (%50,0) "Kesinlikle katılmıyorum", 0'ı (%0,0) "Katılmıyorum", 1'i (%25,0) "Ne katılıyorum ne katılmıyorum", 0'ı (%0,0) "Katılıyorum", 1'i (%25,0) "Kesinlikle katılıyorum" yanıtını vermiştir.

Elektrik-Elektronik Mühendisliği (İngilizce)
Elektrik-Elektronik Mühendisliği (İngilizce) bölümünden mezun olan 2 katılımcının 1'i (%50,0) "Kesinlikle katılmıyorum", 0'ı (%0,0) "Katılmıyorum", 0'ı (%0,0) "Ne katılıyorum ne katılmıyorum", 1'i (%50,0) "Katılıyorum", 0'ı (%0,0) "Kesinlikle katılmıyorum" yanıtını vermiştir.

Endüstri Mühendisliği (İngilizce)
Endüstri Mühendisliği (İngilizce) bölümünden mezun olan 22 katılımcının 2'si (%9,1) "Kesinlikle katılmıyorum", 5'i (%22,7) "Katılmıyorum", 5'i (%22,7) "Ne katılıyorum ne katılmıyorum", 6'sı (%27,3) "Katılıyorum", 4'ü (%18,2) "Kesinlikle katılıyorum" yanıtını vermiştir.

Endüstri Ürünleri Tasarımı
Endüstri Ürünleri Tasarımı bölümünden mezun olan 10 katılımcının 3'ü (%30,0) "Kesinlikle katılmıyorum", 1'i (%10,0) "Katılmıyorum", 4'ü (%40,0) "Ne katılıyorum ne katılmıyorum", 2'si (%20,0) "Katılıyorum", 0'ı (%0,0) "Kesinlikle katılmıyorum" yanıtını vermiştir.

İç Mimarlık
İç Mimarlık bölümünden mezun olan 28 katılımcının 1'i (%3,6) "Kesinlikle katılmıyorum", 4'ü (%14,3) "Katılmıyorum", 4'ü (%14,3) "Ne katılıyorum ne katılmıyorum", 14'ü (%50,0) "Katılıyorum", 5'i (%17,9) "Kesinlikle katılıyorum" yanıtını vermiştir.

İnşaat Mühendisliği
İnşaat Mühendisliği bölümünden mezun olan 22 katılımcının 2'si (%9,1) "Kesinlikle katılmıyorum", 1'i (%4,5) "Katılmıyorum", 4'ü (%18,2) "Ne katılıyorum ne katılmıyorum", 7'si (%31,8) "Katılıyorum", 8'i (%36,4) "Kesinlikle katılıyorum" yanıtını vermiştir.

Makine Mühendisliği
Makine Mühendisliği bölümünden mezun olan 39 katılımcının 8'i (%20,5) "Kesinlikle katılmıyorum", 7'si (%17,9) "Katılmıyorum", 12'si (%30,8) "Ne katılıyorum ne katılmıyorum", 9'u (%23,1) "Katılıyorum", 3'ü (%7,7) "Kesinlikle katılıyorum" yanıtını vermiştir.

Mimarlık
Mimarlık bölümünden mezun olan 34 katılımcının 5'i (%14,7) "Kesinlikle katılmıyorum", 9'u (%26,5) "Katılmıyorum", 9'u (%26,5) "Ne katılıyorum ne katılmıyorum", 10'u (%29,4) "Katılıyorum", 1'i (%2,9) "Kesinlikle katılıyorum" yanıtını vermiştir.

18.3.8.Sağlık Bilimleri Yüksekokulu'ndan Mezun Olanların Aldığı Eğitimle İletişim Kurabilecek Düzeyde Yabancı Dil Bilgisine Sahip Olma Durumu

Sağlık Bilimleri Yüksekokulu'ndan mezun olan toplam katılımcı sayısı 207 olarak belirlenmiştir.

Tablo 18.3.8. Sağlık Bilimleri Yüksekokulu

Birim/Bölüm		Kesinlikle katılmıyorum	Katılmıyorum	Ne katılıyorum ne katılmıyorum	Katılıyorum	Kesinlikle katılıyorum	Toplam
Beslenme ve Diyetetik	Katılımcı Sayısı	3	1	3	9	3	19
	Katılımcı Sayısı (%)	15,8	5,3	15,8	47,4	15,8	100,0
Çocuk Gelişimi	Katılımcı Sayısı	1	2	6	17	6	32
	Katılımcı Sayısı (%)	3,1	6,3	18,8	53,1	18,8	100,0
Fizyoterapi ve Rehabilitasyon	Katılımcı Sayısı	0	0	1	4	5	10
	Katılımcı Sayısı (%)	0,0	0,0	10,0	40,0	50,0	100,0

Hemşirelik	Katılımcı Sayısı	2	2	8	17	20	49
	Katılımcı Sayısı (%)	4,1	4,1	16,3	34,7	40,8	100,0
Sağlık Yönetimi	Katılımcı Sayısı	4	0	2	5	2	13
	Katılımcı Sayısı (%)	30,8	0,0	15,4	38,5	15,4	100,0
Sosyal Hizmet	Katılımcı Sayısı	7	2	12	21	42	84
	Katılımcı Sayısı (%)	8,3	2,4	14,3	25,0	50,0	100,0
Toplam	**Katılımcı Sayısı**	17	7	32	73	78	207
	Katılımcı Sayısı (%)	8,2	3,4	15,5	35,3	37,7	100,0

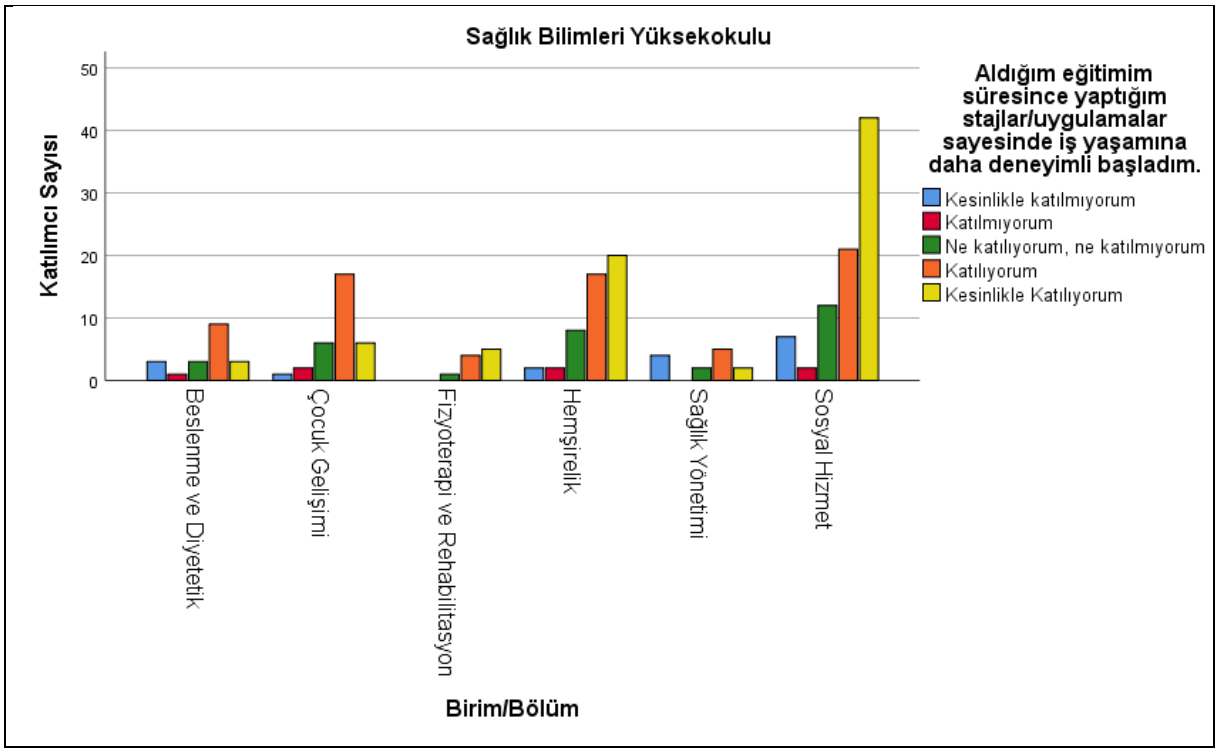

Beslenme ve Diyetetik

Beslenme ve Diyetetik bölümünden mezun olan 19 katılımcının 3'ü (%15,8) "Kesinlikle katılmıyorum", 1'i (%5,3) "Katılmıyorum", 3'ü (%15,8) "Ne katılıyorum ne katılmıyorum", 9'u (%47,4) "Katılıyorum", 3'ü (%15,8) "Kesinlikle katılıyorum" yanıtını vermiştir.

Çocuk Gelişimi

Çocuk Gelişimi bölümünden mezun olan 32 katılımcının 1'i (%3,1) "Kesinlikle katılmıyorum", 2'si (%6,3) "Katılmıyorum", 6'sı (%18,8) "Ne katılıyorum ne katılmıyorum", 17'si (%53,1) "Katılıyorum", 6'sı (%18,8) "Kesinlikle katılıyorum" yanıtını vermiştir.

Fizyoterapi ve Rehabilitasyon

Fizyoterapi ve Rehabilitasyon bölümünden mezun olan 10 katılımcının 0'ı (%0,0) "Kesinlikle katılmıyorum", 0'ı (%0,0) "Katılmıyorum", 1'i (%10,0) "Ne katılıyorum ne katılmıyorum", 4'ü (%40,0) "Katılıyorum", 5'i (%50,0) "Kesinlikle katılıyorum" yanıtını vermiştir.

Hemşirelik
Hemşirelik bölümünden mezun olan 49 katılımcının 2'si (%4,1) "Kesinlikle katılmıyorum", 2'si (%4,1) "Katılmıyorum", 8'i (%16,3) "Ne katılıyorum ne katılmıyorum", 17'si (%34,7) "Katılıyorum", 20'si (%40,8) "Kesinlikle katılıyorum" yanıtını vermiştir.

Sağlık Yönetimi
Sağlık Yönetimi bölümünden mezun olan 13 katılımcının 4'ü (%30,8) "Kesinlikle katılmıyorum", 0'ı (%0,0) "Katılmıyorum", 2'si (%15,4) "Ne katılıyorum ne katılmıyorum", 5'i (%38,5) "Katılıyorum", 2'si (%15,4) "Kesinlikle katılıyorum" yanıtını vermiştir.

Sosyal Hizmet
Sosyal Hizmet bölümünden mezun olan 84 katılımcının 7'si (%8,3) "Kesinlikle katılmıyorum", 2'si (%2,4) "Katılmıyorum", 12'si (%14,3) "Ne katılıyorum ne katılmıyorum", 21'i (%25,0) "Katılıyorum", 42'si (%50,0) "Kesinlikle katılıyorum" yanıtını vermiştir.

18.3.9. Uygulamalı Bilimler Yüksekokulu'ndan Mezun Olanların Aldığı Eğitimle İletişim Kurabilecek Düzeyde Yabancı Dil Bilgisine Sahip Olma Durumu

Uygulamalı Bilimler Yüksekokulu'ndan mezun olan toplam katılımcı sayısı 46 olarak belirlenmiştir.

Tablo 18.3.9. Uygulamalı Bilimler Yüksekokulu

Birim/Bölüm		Kesinlikle katılmıyorum	Katılmıyorum	Ne katılıyorum ne katılmıyorum	Katılıyorum	Kesinlikle katılıyorum	Toplam
Bankacılık ve Finans	Katılımcı Sayısı	0	0	1	2	3	6
	Katılımcı Sayısı (%)	0,0	0,0	16,7	33,3	50,0	100,0
Gayrimenkul ve Varlık Değerleme	Katılımcı Sayısı	1	0	0	2	0	3
	Katılımcı Sayısı (%)	33,3	0,0	0,0	66,7	0,0	100,0
Muhasebe Bilgi Sistemleri	Katılımcı Sayısı	2	1	3	4	5	15
	Katılımcı Sayısı (%)	13,3	6,7	20,0	26,7	33,3	100,0
Turizm ve Otelcilik	Katılımcı Sayısı	0	0	1	3	2	6
	Katılımcı Sayısı (%)	0,0	0,0	16,7	50,0	33,3	100,0
Uluslararası Lojistik ve Taşımacılık	Katılımcı Sayısı	0	2	5	9	0	16
	Katılımcı Sayısı (%)	0,0	12,5	31,3	56,3	0,0	100,0

Toplam	**Katılımcı Sayısı**	3	3	10	20	10	46
	Katılımcı Sayısı (%)	6,5	6,5	21,7	43,5	21,7	100,0

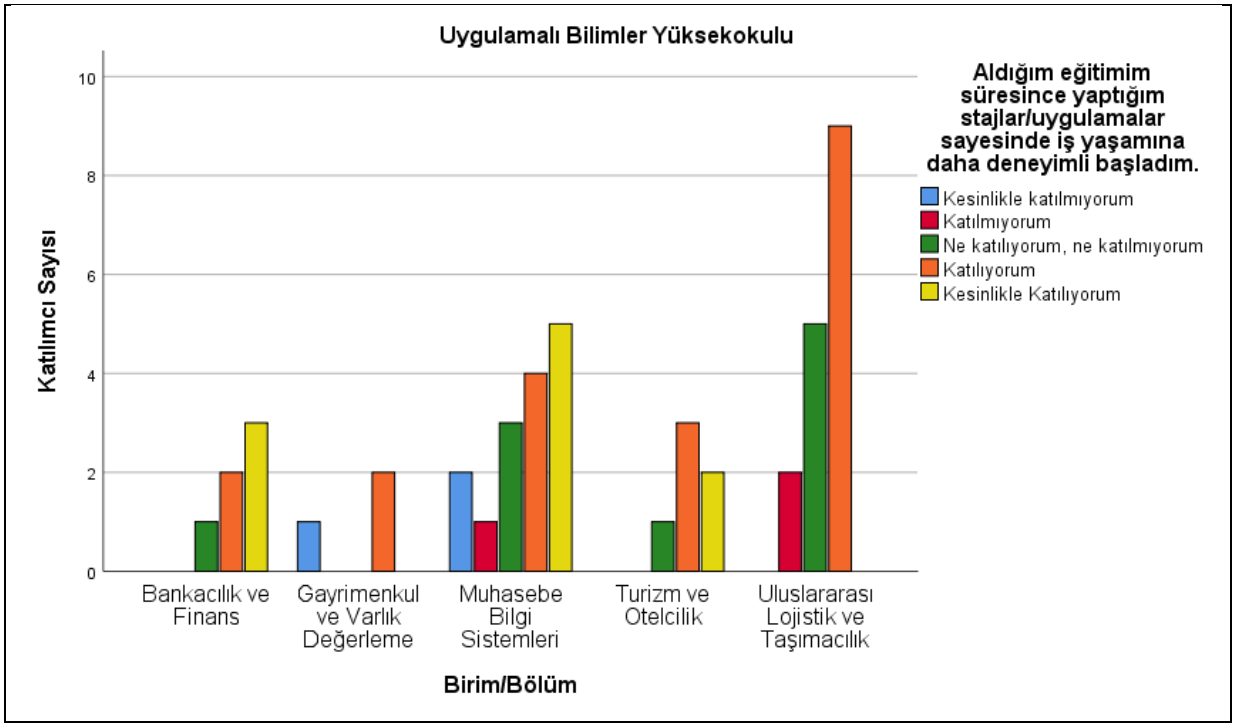

Bankacılık ve Finans

Bankacılık ve Finans bölümünden mezun olan 6 katılımcının 0'ı (%0,0) "Kesinlikle katılmıyorum", 0'ı (%0,0) "Katılmıyorum", 1'i (%16,7) "Ne katılıyorum ne katılmıyorum", 2'i (%33,3) "Katılıyorum", 3'ü (%50,0) "Kesinlikle katılıyorum" yanıtını vermiştir.

Gayrimenkul ve Varlık Değerleme

Gayrimenkul ve Varlık Değerleme bölümünden mezun olan 3 katılımcının 1'i (%33,3) "Kesinlikle katılmıyorum", 0'ı (%0,0) "Katılmıyorum", 0'ı (%0,0) "Ne katılıyorum ne katılmıyorum", 2'si (%66,7) "Katılıyorum", 0'ı (%0,0) "Kesinlikle katılmıyorum" yanıtını vermiştir.

Muhasebe Bilgi Sistemleri

Muhasebe Bilgi Sistemleri bölümünden mezun olan 15 katılımcının 2'si (%13,3) "Kesinlikle katılmıyorum", 1'i (%6,7) "Katılmıyorum", 3'ü (%20,0) "Ne katılıyorum ne katılmıyorum", 4'ü (%26,7) "Katılıyorum", 5'i (%33,3) "Kesinlikle katılıyorum" yanıtını vermiştir.

Turizm ve Otelcilik

Turizm ve Otelcilik bölümünden mezun olan 6 katılımcının 0'ı (%0,0) "Kesinlikle katılmıyorum", 0'ı (%0,0) "Katılmıyorum", 1'i (%16,7) "Ne katılıyorum ne katılmıyorum", 3'ü (%50,0) "Katılıyorum", 2'si (%33,3) "Kesinlikle katılıyorum" yanıtını vermiştir.

Uluslararası Lojistik ve Taşımacılık

Uluslararası Lojistik ve Taşımacılık bölümünden mezun olan 16 katılımcının 0'ı (%0,0) "Kesinlikle katılmıyorum", 2'si (%12,5) "Katılmıyorum", 5'i (%31,3) "Ne katılıyorum ne katılmıyorum", 9'u (%56,3) "Katılıyorum", 0'ı (%0,0) "Kesinlikle katılmıyorum" yanıtını vermiştir.

19. İstanbul AREL Üniversitesi'nde Gerçekleştirilen Faaliyetler ve Etkinlikler Kariyerimi Geliştirmem ve Yön Vermem Konusunda Bana Yardımcı Oldu

İstanbul AREL Üniversitesi'nde gerçekleştirilen faaliyetler ve etkinliklerin katılımcıların kariyer gelişimlerine yardımcı olduğu yönündeki değerlendirmeler, toplam 1578 katılımcının görüşleriyle ortaya konmuştur. Katılımcıların %16,0'ı "kesinlikle katılmıyorum", %15,7'si "katılmıyorum", %24,1'i "ne katılıyorum ne katılıyorum", %28,1'i "katılıyorum" ve %16,1'i "kesinlikle katılıyorum" şeklinde yanıt vermiştir. Bu veriler, katılımcıların büyük bir kısmının üniversitedeki etkinliklerin kariyerlerine olumlu katkı sağladığını düşündüğünü göstermektedir.

19.1. İstanbul AREL Üniversitesi'nde Gerçekleştirilen Faaliyetler ve Etkinlikler Kariyerimi Geliştirmem ve Yön Vermem Konusunda Bana Yardımcı Oldu

Tablo 19.1. İstanbul AREL Üniversitesi'nde Gerçekleştirilen Faaliyetler ve Etkinlikler Kariyerimi Geliştirmem ve Yön Vermem Konusunda Bana Yardımcı Oldu

	Kesinlikle katılmıyorum	Katılmıyorum	Ne katılıyorum ne katılmıyorum	Katılıyorum	Kesinlikle katılıyorum	Toplam
Katılımcı Sayısı	252	247	381	444	254	1578
Katılımcı Sayısı (%)	16,0	15,7	24,1	28,1	16,1	100,0

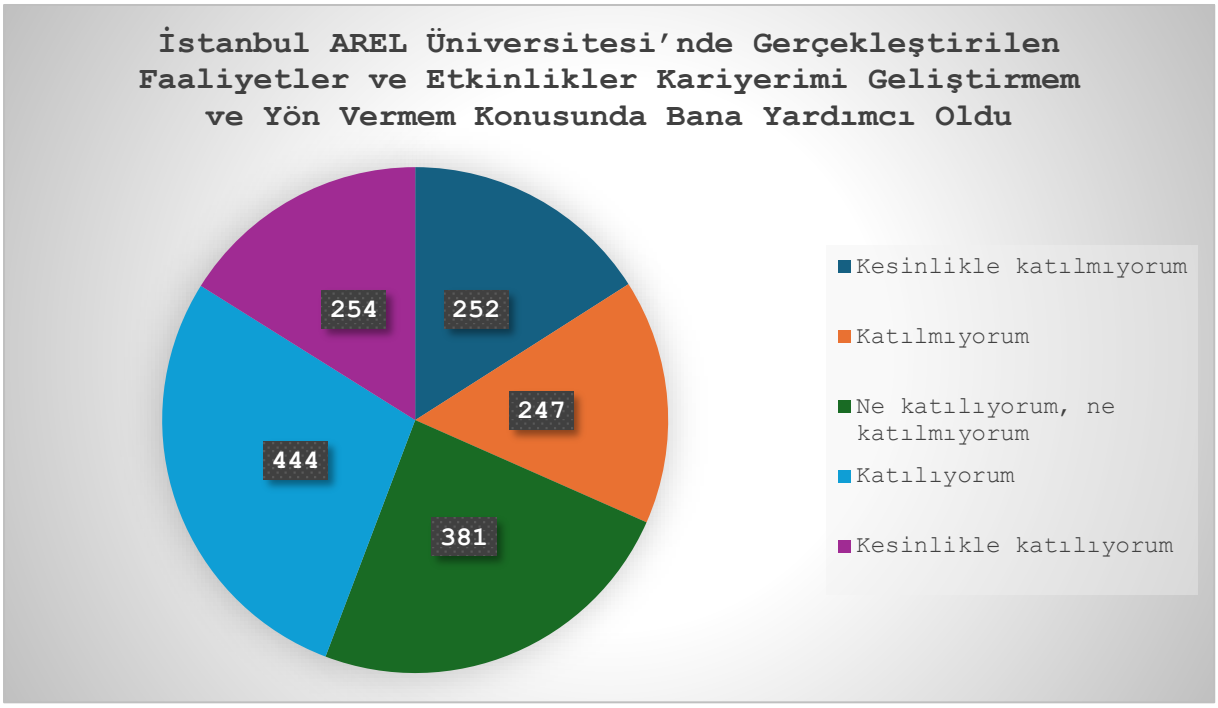

19.2. Departman/Fakülte'de Gerçekleştirilen Faaliyetler ve Etkinlikler Kariyerimi Geliştirmem ve Yön Vermem Konusunda Bana Yardımcı Oldu

İstanbul AREL Üniversitesi'nde farklı departman ve fakültelerden mezun olan katılımcıların, gerçekleştirilen faaliyetlerin kariyer gelişimlerine katkısı toplamda 1578 katılımcıyla değerlendirilmiştir. Fen-Edebiyat Fakültesi'nde 52 katılımcı arasında %15,4 "kesinlikle katılmıyorum", %21,2 "katılmıyorum", %23,1 "ne katılıyorum ne katılmıyorum", %26,9 "katılıyorum" ve %13,5 "kesinlikle katılıyorum" yanıtları alınmıştır. Güzel Sanatlar Fakültesi'nde 17 katılımcıdan %5,9 "kesinlikle katılmıyorum", %23,5 "katılmıyorum", %35,3 "ne katılıyorum ne katılmıyorum", %23,5 "katılıyorum" ve %11,8 "kesinlikle katılıyorum" bulunmuştur. İktisadi ve İdari Bilimler Fakültesi'nde 66 katılımcı %18,2 "kesinlikle katılmıyorum", %7,6 "katılmıyorum", %24,2 "ne katılıyorum ne katılmıyorum", %27,3 "katılıyorum" ve %22,7 "kesinlikle katılıyorum" yanıtları ile değerlendirilmiştir. İletişim Fakültesi'nde 71 katılımcı %19,7 "kesinlikle katılmıyorum", %12,7 "katılmıyorum", %32,4 "ne katılıyorum ne katılmıyorum", %22,5 "katılıyorum" ve %12,7 "kesinlikle katılıyorum" oranları saptanmıştır. Lisansüstü Eğitim Enstitüsü'nde 178 katılımcı, %14,0 "kesinlikle katılmıyorum", %19,1 "katılmıyorum", %28,1 "ne katılıyorum ne katılmıyorum", %25,3 "katılıyorum" ve %13,5 "kesinlikle katılıyorum" şeklinde yanıt vermiştir. Meslek Yüksekokulu'nda 755 katılımcıdan %17,7 "kesinlikle katılmıyorum", %14,6 "katılmıyorum", %21,6 "ne katılıyorum ne katılmıyorum", %27,7 "katılıyorum" ve %18,4 "kesinlikle katılıyorum" bulunmuştur. Mühendislik-Mimarlık Fakültesi'nde 186 katılımcı %16,1 "kesinlikle katılmıyorum", %17,2 "katılmıyorum", %25,8 "ne katılıyorum ne katılmıyorum", %34,4 "katılıyorum" ve %6,5 "kesinlikle katılıyorum" yanıtları ile değerlendirilmiştir. Sağlık Bilimleri Yüksekokulu'nda 207 katılımcı %11,1 "kesinlikle katılmıyorum", %15,0 "katılmıyorum", %25,6 "ne katılıyorum ne katılmıyorum", %30,0 "katılıyorum" ve %18,4 "kesinlikle katılıyorum" şeklinde görüş bildirmiştir. Uygulamalı Bilimler Yüksekokulu'nda ise 46 katılımcı %10,9 "kesinlikle katılmıyorum", %23,9 "katılmıyorum", %21,7 "ne katılıyorum ne katılmıyorum", %26,1 "katılıyorum" ve %17,4 "kesinlikle katılıyorum" olarak yanıt vermiştir. Genel olarak, katılımcıların %16,0'ı "kesinlikle katılmıyorum", %15,7'si "katılmıyorum", %24,1'i "ne katılıyorum ne katılmıyorum", %28,1'i "katılıyorum" ve %16,1'i "kesinlikle katılıyorum" şeklinde görüş bildirmiştir. Bu veriler, gerçekleştirilen faaliyetlerin katılımcıların kariyer gelişimlerine önemli ölçüde katkı sağladığını göstermektedir.

Tablo 19.2. Departman/ Fakülte'de Gerçekleştirilen Faaliyetler ve Etkinlikler Kariyerimi Geliştirmem ve Yön Vermem Konusunda Bana Yardımcı Oldu

Departman/Fakülte		Kesinlikle katılmıyorum	Katılmıyorum	Ne katılıyorum ne katılmıyorum	Katılıyorum	Kesinlikle katılıyorum	Toplam
Fen-Edebiyat Fakültesi	Katılımcı Sayısı	8	11	12	14	7	52
	Katılımcı Sayısı (%)	15,4	21,2	23,1	26,9	13,5	100,0
Güzel Sanatlar Fakültesi	Katılımcı Sayısı	1	4	6	4	2	17
	Katılımcı Sayısı (%)	5,9	23,5	35,3	23,5	11,8	100,0

İktisadi ve İdari Bilimler Fakültesi	Katılımcı Sayısı	12	5	16	18	15	66
	Katılımcı Sayısı (%)	18,2	7,6	24,2	27,3	22,7	100,0
İletişim Fakültesi	Katılımcı Sayısı	14	9	23	16	9	71
	Katılımcı Sayısı (%)	19,7	12,7	32,4	22,5	12,7	100,0
Lisansüstü Eğitim Enstitüsü	Katılımcı Sayısı	25	34	50	45	24	178
	Katılımcı Sayısı (%)	14,0	19,1	28,1	25,3	13,5	100,0
Meslek Yüksekokulu	Katılımcı Sayısı	134	110	163	209	139	755
	Katılımcı Sayısı (%)	17,7	14,6	21,6	27,7	18,4	100,0
Mühendislik-Mimarlık Fakültesi	Katılımcı Sayısı	30	32	48	64	12	186
	Katılımcı Sayısı (%)	16,1	17,2	25,8	34,4	6,5	100,0
Sağlık Bilimleri Yüksekokulu	Katılımcı Sayısı	23	31	53	62	38	207
	Katılımcı Sayısı (%)	11,1	15,0	25,6	30,0	18,4	100,0
Uygulamalı Bilimler Yüksekokulu	Katılımcı Sayısı	5	11	10	12	8	46
	Katılımcı Sayısı (%)	10,9	23,9	21,7	26,1	17,4	100,0
Toplam	**Katılımcı Sayısı**	252	247	381	444	254	1578
	Katılımcı Sayısı (%)	16,0	15,7	24,1	28,1	16,1	100,0

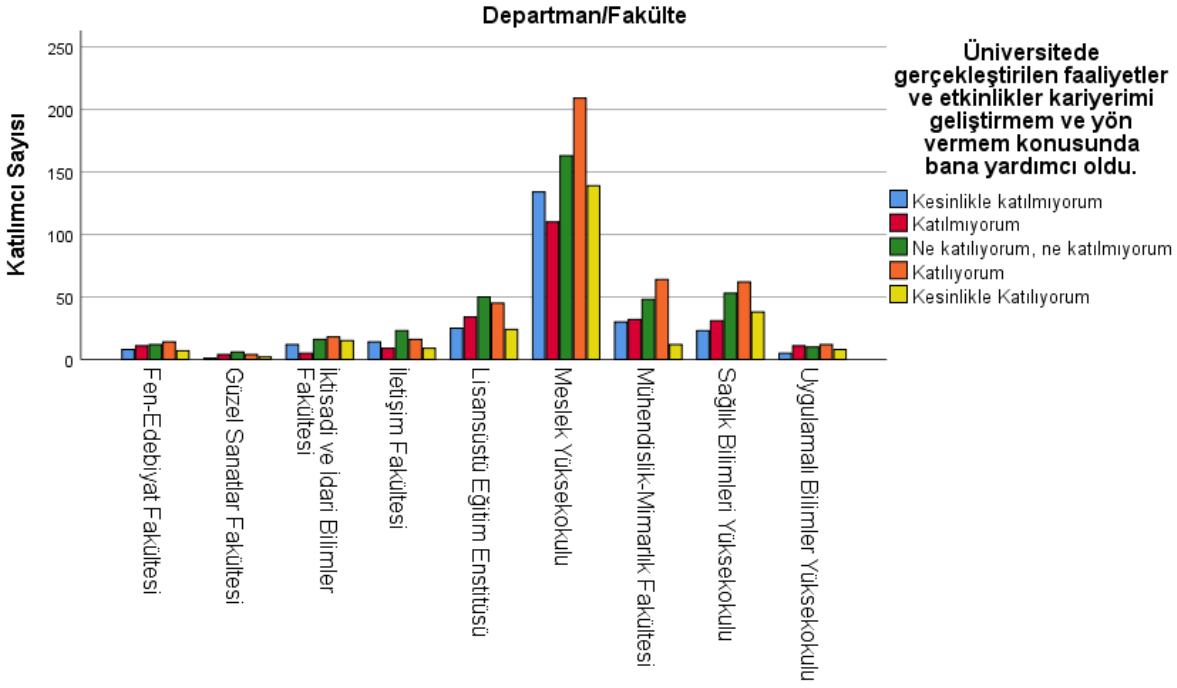

19.3. Birim/Bölüm'de Gerçekleştirilen Faaliyetler ve Etkinlikler Kariyerimi Geliştirmem ve Yön Vermem Konusunda Bana Yardımcı Oldu

19.3.1. Fen-Edebiyat Fakültesi'nde Gerçekleştirilen Faaliyetler ve Etkinlikler Kariyerimi Geliştirmem ve Yön Vermem Konusunda Bana Yardımcı Oldu

Fen-Edebiyat Fakültesi'nden mezun olan toplam katılımcı sayısı 52 olarak belirlenmiştir.

Tablo 19.3.1. Fen-Edebiyat Fakültesi

Birim/Bölüm		Kesinlikle katılmıyorum	Katılmıyorum	Ne katılıyorum ne katılmıyorum	Katılıyorum	Kesinlikle katılıyorum	Toplam
Matematik-Bilgisayar	Katılımcı Sayısı	2	1	0	0	0	3
	Katılımcı Sayısı (%)	66,7	33,3	0,0	0,0	0,0	100,0
Moleküler Biyoloji ve Genetik (İngilizce)	Katılımcı Sayısı	1	5	5	11	6	28
	Katılımcı Sayısı (%)	3,6	17,9	17,9	39,3	21,4	100,0
Psikoloji	Katılımcı Sayısı	3	2	4	1	0	10
	Katılımcı Sayısı (%)	30,0	20,0	40,0	10,0	0,0	100,0
Sosyoloji	Katılımcı Sayısı	2	2	1	2	0	7
	Katılımcı Sayısı (%)	28,6	28,6	14,3	28,6	0,0	100,0

Türk Dili ve Edebiyatı	Katılımcı Sayısı	0	1	2	0	1	4
	Katılımcı Sayısı (%)	0,0	25,0	50,0	0,0	25,0	100,0
Toplam	**Katılımcı Sayısı**	8	11	12	14	7	52
	Katılımcı Sayısı (%)	15,4	21,2	23,1	26,9	13,5	100,0

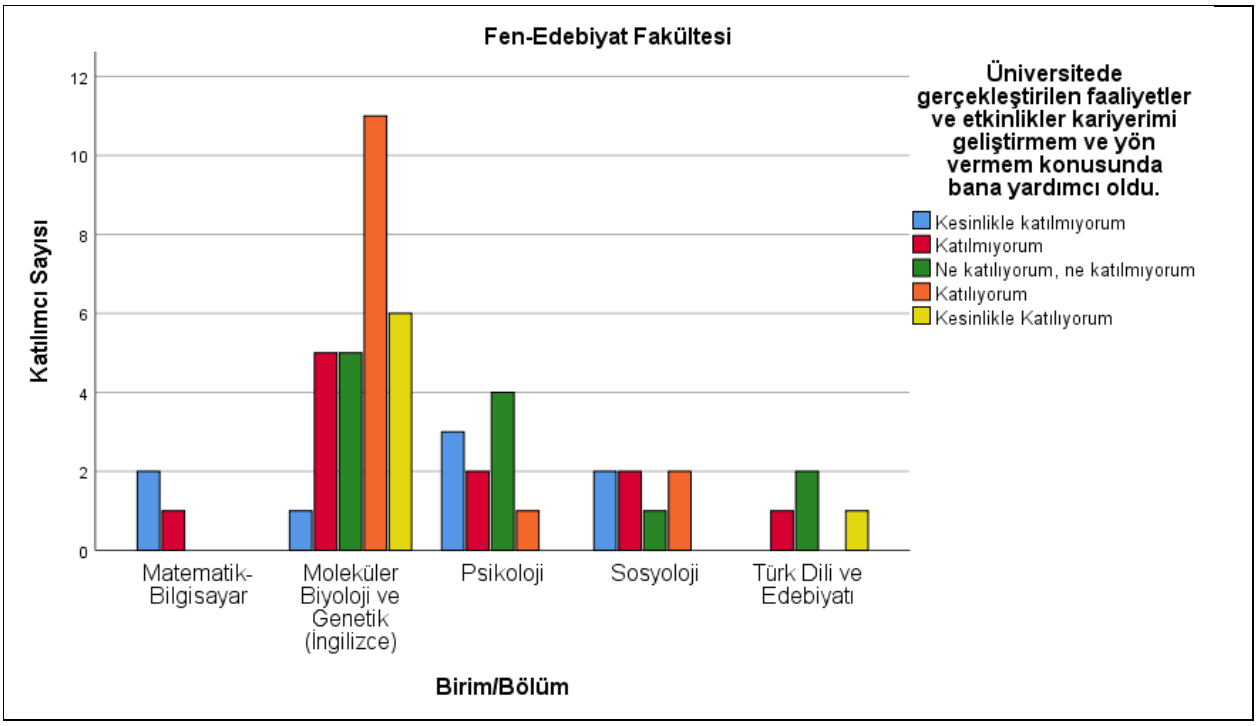

Matematik-Bilgisayar
Matematik-Bilgisayar bölümünden mezun olan 3 katılımcının 2'si (%66,7) "Kesinlikle katılmıyorum", 1'i (%33,3) "Katılmıyorum", 0'ı (%0,0) "Ne katılıyorum ne katılmıyorum", 0'ı (%0,0) "Katılıyorum", 0'ı (%0,0) "Kesinlikle katılmıyorum" yanıtını vermiştir.

Moleküler Biyoloji ve Genetik (İngilizce)
Moleküler Biyoloji ve Genetik (İngilizce) bölümünden mezun olan 28 katılımcının 1'i (%3,6) "Kesinlikle katılmıyorum", 5'i (%17,9) "Katılmıyorum", 5'i (%17,9) "Ne katılıyorum ne katılmıyorum", 11'i (%39,3) "Katılıyorum", 6'sı (%21,4) "Kesinlikle katılıyorum" yanıtını vermiştir.

Psikoloji
Psikoloji bölümünden mezun olan 10 katılımcının 3'ü (%30,0) "Kesinlikle katılmıyorum", 2'si (%20,0) "Katılmıyorum", 4'ü (%40,0) "Ne katılıyorum ne katılmıyorum", 1'i (%10,0) "Katılıyorum", 0'ı (%0,0) "Kesinlikle katılmıyorum" yanıtını vermiştir.

Sosyoloji
Sosyoloji bölümünden mezun olan 7 katılımcının 2'si (%28,6) "Kesinlikle katılmıyorum", 2'si (%28,6) "Katılmıyorum", 1'i (%14,3) "Ne katılıyorum ne katılmıyorum", 2'si (%28,6) "Katılıyorum", 0'ı (%0,0) "Kesinlikle katılmıyorum" yanıtını vermiştir.

Türk Dili ve Edebiyatı
Türk Dili ve Edebiyatı bölümünden mezun olan 4 katılımcının 0'ı (%0,0) "Kesinlikle katılmıyorum", 1'i (%25,0) "Katılmıyorum", 2'si (%50,0) "Ne katılıyorum ne katılmıyorum", 0'ı (%0,0) "Katılıyorum", 1'i (%25,0) "Kesinlikle katılıyorum" yanıtını vermiştir.

19.3.2. Güzel Sanatlar Fakültesi'nde Gerçekleştirilen Faaliyetler ve Etkinlikler Kariyerimi Geliştirmem ve Yön Vermem Konusunda Bana Yardımcı Oldu

Güzel Sanatlar Fakültesi'nden mezun olan toplam katılımcı sayısı 17 olarak belirlenmiştir.

Tablo 19.3.2. Güzel Sanatlar Fakültesi

Birim/Bölüm		Kesinlikle katılmıyorum	Katılmıyorum	Ne katılıyorum ne katılmıyorum	Katılıyorum	Kesinlikle katılıyorum	Toplam
Grafik Tasarımı	Katılımcı Sayısı	0	3	2	2	1	8
	Katılımcı Sayısı (%)	0,0	37,5	25,0	25,0	12,5	100,0
Moda ve Tekstil Tasarımı	Katılımcı Sayısı	1	1	4	2	1	9
	Katılımcı Sayısı (%)	11,1	11,1	44,4	22,2	11,1	100,0
Toplam	**Katılımcı Sayısı**	1	4	6	4	2	17
	Katılımcı Sayısı (%)	5,9	23,5	35,3	23,5	11,8	100,0

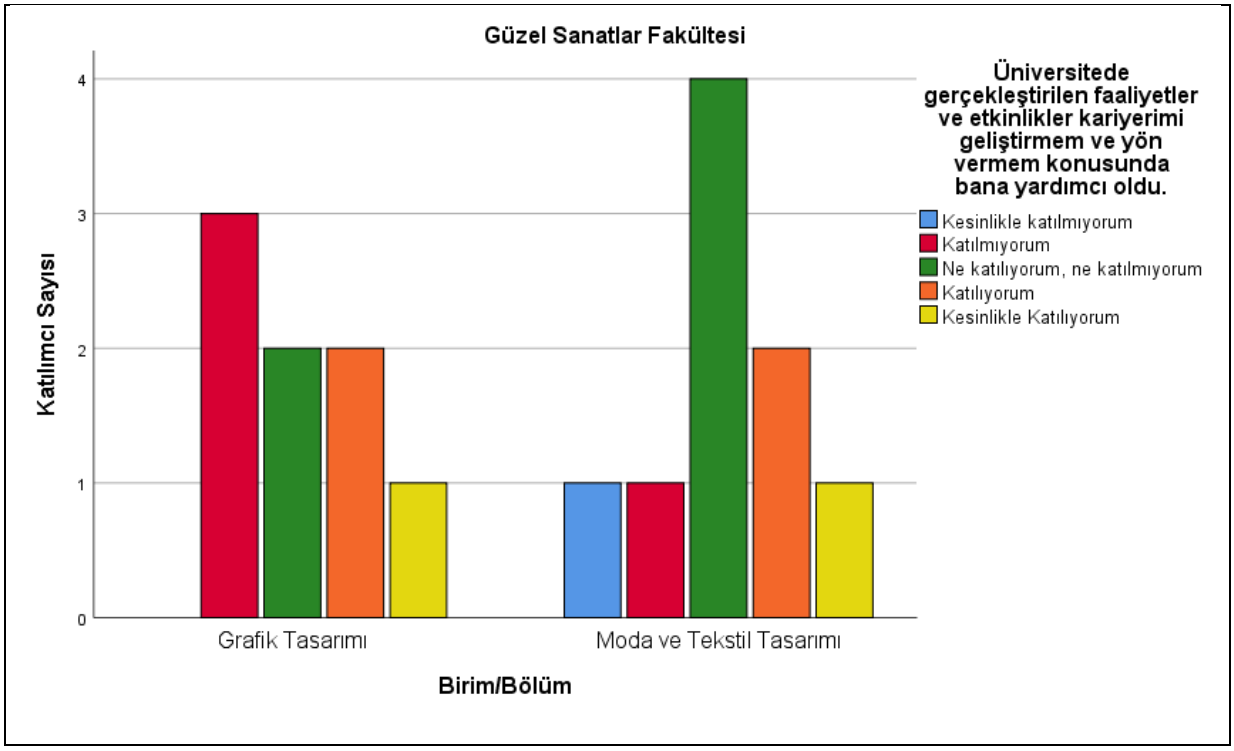

Grafik Tasarımı

Grafik Tasarımı bölümünden mezun olan 8 katılımcının 0'ı (%0,0) "Kesinlikle katılmıyorum", 3'ü (%37,5) "Katılmıyorum", 2'si (%25,0) "Ne katılıyorum ne katılmıyorum", 2'si (%25,0) "Katılıyorum", 1'i (%12,5) "Kesinlikle katılıyorum" yanıtını vermiştir.

Moda ve Tekstil Tasarımı

Moda ve Tekstil Tasarımı bölümünden mezun olan 9 katılımcının 1'i (%11,1) "Kesinlikle katılmıyorum", 1'i (%11,1) "Katılmıyorum", 4'ü (%44,4) "Ne katılıyorum ne katılmıyorum", 2'si (%22,2) "Katılıyorum", 1'i (%11,1) "Kesinlikle katılıyorum" yanıtını vermiştir.

19.3.3.İktisadi ve İdari Bilimler Fakültesi'nde Gerçekleştirilen Faaliyetler ve Etkinlikler Kariyerimi Geliştirmem ve Yön Vermem Konusunda Bana Yardımcı Oldu

İktisadi ve İdari Bilimler Fakültesi'nden mezun olan toplam katılımcı sayısı 66 olarak belirlenmiştir.

Tablo 19.3.3. İktisadi ve İdari Bilimler

Birim/Bölüm		Kesinlikle katılmıyorum	Katılmıyorum	Ne katılıyorum ne katılmıyorum	Katılıyorum	Kesinlikle katılıyorum	Toplam
İşletme	Katılımcı Sayısı	0	1	1	4	1	7
	Katılımcı Sayısı (%)	0,0	14,3	14,3	57,1	14,3	100,0
İşletme (İngilizce)	Katılımcı Sayısı	1	0	1	2	2	6
	Katılımcı Sayısı (%)	16,7	0,0	16,7	33,3	33,3	100,0
Muhasebe ve Finans Yönetimi	Katılımcı Sayısı	1	0	2	1	6	10
	Katılımcı Sayısı (%)	10,0	0,0	20,0	10,0	60,0	100,0
Siyaset Bilimi ve Kamu Yönetimi	Katılımcı Sayısı	1	3	4	3	1	12
	Katılımcı Sayısı (%)	8,3	25,0	33,3	25,0	8,3	100,0
Uluslararası İlişkiler	Katılımcı Sayısı	3	0	2	2	2	9
	Katılımcı Sayısı (%)	33,3	0,0	22,2	22,2	22,2	100,0
Uluslararası İlişkiler (İngilizce)	Katılımcı Sayısı	4	1	4	3	1	13
	Katılımcı Sayısı (%)	30,8	7,7	30,8	23,1	7,7	100,0
Uluslararası Ticaret ve Finans (İngilizce)	Katılımcı Sayısı	2	0	2	3	2	9
	Katılımcı Sayısı (%)	22,2	0,0	22,2	33,3	22,2	100,0
Toplam	**Katılımcı Sayısı**	12	5	16	18	15	66
	Katılımcı Sayısı (%)	18,2	7,6	24,2	27,3	22,7	100,0

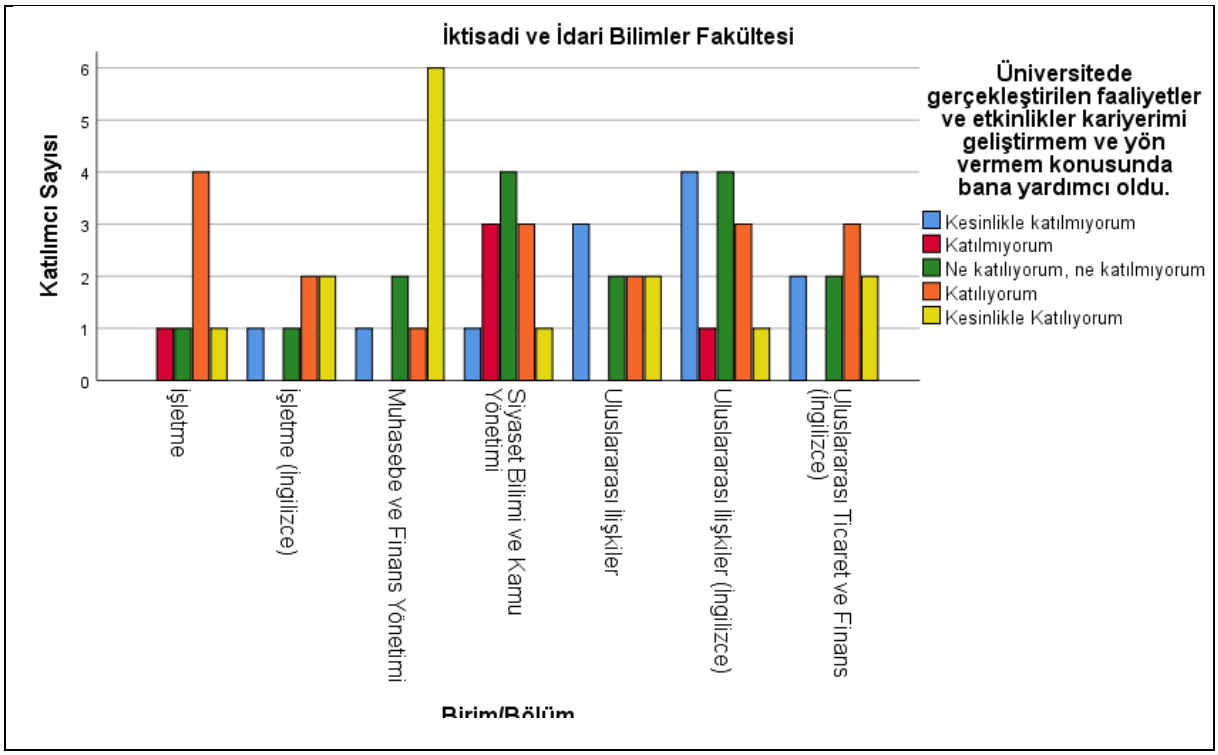

İşletme
İşletme bölümünden mezun olan 7 katılımcının 0'ı (%0,0) "Kesinlikle katılmıyorum", 1'i (%14,3) "Katılmıyorum", 1'i (%14,3) "Ne katılıyorum ne katılmıyorum", 4'ü (%57,1) "Katılıyorum", 1'i (%14,3) "Kesinlikle katılıyorum" yanıtını vermiştir.

İşletme (İngilizce)
İşletme (İngilizce) bölümünden mezun olan 6 katılımcının 1'i (%16,7) "Kesinlikle katılmıyorum", 0'ı (%0,0) "Katılmıyorum", 1'i (%16,7) "Ne katılıyorum ne katılmıyorum", 2'si (%33,3) "Katılıyorum", 2'si (%33,3) "Kesinlikle katılıyorum" yanıtını vermiştir.

Muhasebe ve Finans Yönetimi
Muhasebe ve Finans Yönetimi bölümünden mezun olan 10 katılımcının 1'i (%10,0) "Kesinlikle katılmıyorum", 0'ı (%0,0) "Katılmıyorum", 2'si (%20,0) "Ne katılıyorum ne katılmıyorum", 1'i (%10,0) "Katılıyorum", 6'sı (%60,0) "Kesinlikle katılıyorum" yanıtını vermiştir.

Siyaset Bilimi ve Kamu Yönetimi
Siyaset Bilimi ve Kamu Yönetimi bölümünden mezun olan 12 katılımcının 1'i (%8,3) "Kesinlikle katılmıyorum", 3'ü (%25,0) "Katılmıyorum", 4'ü (%33,3) "Ne katılıyorum ne katılmıyorum", 3'ü (%25,0) "Katılıyorum", 1'i (%8,3) "Kesinlikle katılıyorum" yanıtını vermiştir.

Uluslararası İlişkiler
Uluslararası İlişkiler bölümünden mezun olan 9 katılımcının 3'ü (%33,3) "Kesinlikle katılmıyorum", 0'ı (%0,0) "Katılmıyorum", 2'si (%22,2) "Ne katılıyorum ne katılmıyorum", 2'si (%22,2) "Katılıyorum", 2'si (%22,2) "Kesinlikle katılıyorum" yanıtını vermiştir.

Uluslararası İlişkiler (İngilizce)

Uluslararası İlişkiler (İngilizce) bölümünden mezun olan 13 katılımcının 4'ü (%30,8) "Kesinlikle katılmıyorum", 1'i (%7,7) "Katılmıyorum", 4'ü (%30,8) "Ne katılıyorum ne katılmıyorum", 3'ü (%23,1) "Katılıyorum", 1'i (%7,7) "Kesinlikle katılıyorum" yanıtını vermiştir.

Uluslararası Ticaret ve Finans (İngilizce)
Uluslararası Ticaret ve Finans (İngilizce) bölümünden mezun olan 9 katılımcının 2'si (%22,2) "Kesinlikle katılmıyorum", 0'ı (%0,0) "Katılmıyorum", 2'si (%22,2) "Ne katılıyorum ne katılmıyorum", 3'ü (%33,3) "Katılıyorum", 2'si (%22,2) "Kesinlikle katılıyorum" yanıtını vermiştir.

19.3.4.İletişim Fakültesi'nde Gerçekleştirilen Faaliyetler ve Etkinlikler Kariyerimi Geliştirmem ve Yön Vermem Konusunda Bana Yardımcı Oldu

İletişim Fakültesi'nden mezun olan toplam katılımcı sayısı 71 olarak belirlenmiştir.

Tablo 19.3.4. İletişim Fakültesi

Birim/Bölüm		Kesinlikle katılmıyorum	Katılmıyorum	Ne katılıyorum ne katılmıyorum	Katılıyorum	Kesinlikle katılıyorum	Toplam
Gazetecilik	Katılımcı Sayısı	1	0	5	1	0	7
	Katılımcı Sayısı (%)	14,3	0,0	71,4	14,3	0,0	100,0
Görsel İletişim Tasarımı	Katılımcı Sayısı	5	7	8	5	4	29
	Katılımcı Sayısı (%)	17,2	24,1	27,6	17,2	13,8	100,0
Halkla İlişkiler ve Reklamcılık	Katılımcı Sayısı	3	1	6	6	3	19
	Katılımcı Sayısı (%)	15,8	5,3	31,6	31,6	15,8	100,0
Medya ve İletişim Sistemleri	Katılımcı Sayısı	1	0	2	1	0	4
	Katılımcı Sayısı (%)	25,0	0,0	50,0	25,0	0,0	100,0
Radyo, Televizyon ve Sinema	Katılımcı Sayısı	3	0	2	2	1	8
	Katılımcı Sayısı (%)	37,5	0,0	25,0	25,0	12,5	100,0
Sinema ve Televizyon	Katılımcı Sayısı	1	0	0	0	0	1
	Katılımcı Sayısı (%)	100,0	0,0	0,0	0,0	0,0	100,0
Yeni Medya ve İletişim	Katılımcı Sayısı	0	1	0	1	1	3
	Katılımcı Sayısı (%)	0,0	33,3	0,0	33,3	33,3	100,0
Toplam	**Katılımcı Sayısı**	14	9	23	16	9	71
	Katılımcı Sayısı (%)	19,7	12,7	32,4	22,5	12,7	100,0

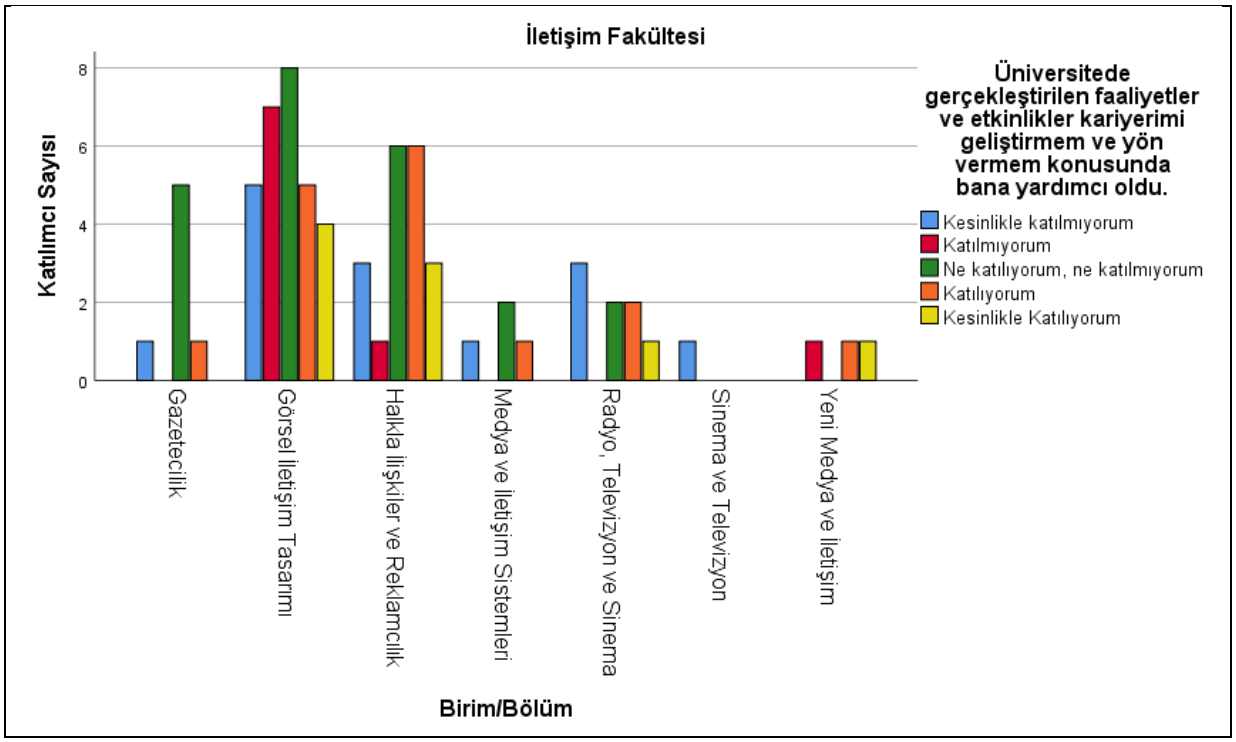

Gazetecilik
Gazetecilik bölümünden mezun olan 7 katılımcının 1'i (%14,3) "Kesinlikle katılmıyorum", 0'ı (%0,0) "Katılmıyorum", 5'i (%71,4) "Ne katılıyorum ne katılmıyorum", 1'i (%14,3) "Katılıyorum", 0'ı (%0,0) "Kesinlikle katılmıyorum" yanıtını vermiştir.

Görsel İletişim Tasarımı
Görsel İletişim Tasarımı bölümünden mezun olan 29 katılımcının 5'i (%17,2) "Kesinlikle katılmıyorum", 7'si (%24,1) "Katılmıyorum", 8'i (%27,6) "Ne katılıyorum ne katılmıyorum", 5'i (%17,2) "Katılıyorum", 4'ü (%13,8) "Kesinlikle katılıyorum" yanıtını vermiştir.

Halkla İlişkiler ve Reklamcılık
Halkla İlişkiler ve Reklamcılık bölümünden mezun olan 19 katılımcının 3'ü (%15,8) "Kesinlikle katılmıyorum", 1'i (%5,3) "Katılmıyorum", 6'sı (%31,6) "Ne katılıyorum ne katılmıyorum", 6'sı (%31,6) "Katılıyorum", 3'ü (%15,8) "Kesinlikle katılıyorum" yanıtını vermiştir.

Medya ve İletişim Sistemleri
Medya ve İletişim Sistemleri bölümünden mezun olan 4 katılımcının 1'i (%25,0) "Kesinlikle katılmıyorum", 0'ı (%0,0) "Katılmıyorum", 2'si (%50,0) "Ne katılıyorum ne katılmıyorum", 1'i (%25,0) "Katılıyorum", 0'ı (%0,0) "Kesinlikle katılmıyorum" yanıtını vermiştir.

Radyo, Televizyon ve Sinema
Radyo, Televizyon ve Sinema bölümünden mezun olan 8 katılımcının 3'ü (%37,5) "Kesinlikle katılmıyorum", 0'ı (%0,0) "Katılmıyorum", 2'si (%25,0) "Ne katılıyorum ne katılmıyorum", 2'si (%25,0) "Katılıyorum", 1'i (%12,5) "Kesinlikle katılıyorum" yanıtını vermiştir.

Sinema ve Televizyon

Sinema ve Televizyon bölümünden mezun olan 1 katılımcının 1'i (%100,0) "Kesinlikle katılmıyorum", 0'ı (%0,0) "Katılmıyorum", 0'ı (%0,0) "Ne katılıyorum ne katılmıyorum", 0'ı (%0,0) "Katılıyorum", 0'ı (%0,0) "Kesinlikle katılıyorum" yanıtını vermiştir.

Yeni Medya ve İletişim

Yeni Medya ve İletişim bölümünden mezun olan 3 katılımcının 0'ı (%0,0) "Kesinlikle katılmıyorum", 1'i (%33,3) "Katılmıyorum", 0'ı (%0,0) "Ne katılıyorum ne katılmıyorum", 1'i (%33,3) "Katılıyorum", 1'i (%33,3) "Kesinlikle katılıyorum" yanıtını vermiştir.

19.3.5.Lisansüstü Eğitim Enstitüsü'nde Gerçekleştirilen Faaliyetler ve Etkinlikler Kariyerimi Geliştirmem ve Yön Vermem Konusunda Bana Yardımcı Oldu

Lisansüstü Eğitim Enstitüsü'nden mezun olan toplam katılımcı sayısı 178 olarak belirlenmiştir.

Tablo 19.3.5. Lisansüstü Eğitim Enstitüsü

Birim/Bölüm		Kesinlikle katılmıyorum	Katılmıyorum	Ne katılıyorum ne katılmıyorum	Katılıyorum	Kesinlikle katılıyorum	Toplam
Elektrik-Elektronik Mühendisliği	Katılımcı Sayısı	2	0	0	0	0	2
	Katılımcı Sayısı (%)	100,0	0,0	0,0	0,0	0,0	100,0
Fizyoterapi ve Rehabilitasyon	Katılımcı Sayısı	1	0	3	0	1	5
	Katılımcı Sayısı (%)	20,0	0,0	60,0	0,0	20,0	100,0
Grafik Tasarımı	Katılımcı Sayısı	6	2	7	6	3	24
	Katılımcı Sayısı (%)	25,0	8,3	29,2	25,0	12,5	100,0
Grafik Tasarımı (Sanatta Yeterlik)	Katılımcı Sayısı	0	0	2	1	0	3
	Katılımcı Sayısı (%)	0,0	0,0	66,7	33,3	0,0	100,0
Hastane ve Sağlık Kurumları Yönetimi	Katılımcı Sayısı	0	0	0	4	0	4
	Katılımcı Sayısı (%)	0,0	0,0	0,0	100,0	0,0	100,0
Hemşirelik	Katılımcı Sayısı	0	3	4	1	2	10
	Katılımcı Sayısı (%)	0,0	30,0	40,0	10,0	20,0	100,0
İnsan Kaynakları ve Yönetimi	Katılımcı Sayısı	0	0	1	1	0	2
	Katılımcı Sayısı (%)	0,0	0,0	50,0	50,0	0,0	100,0
İnsan Kaynakları ve Yönetimi (Uzaktan Eğitim)	Katılımcı Sayısı	3	1	1	1	1	7
	Katılımcı Sayısı (%)	42,9	14,3	14,3	14,3	14,3	100,0
İşletme Doktora	Katılımcı Sayısı	1	0	1	0	0	2

	Katılımcı Sayısı (%)	50,0	0,0	50,0	0,0	0,0	100,0
İşletme Yönetimi	Katılımcı Sayısı	0	3	2	4	6	15
	Katılımcı Sayısı (%)	0,0	20,0	13,3	26,7	40,0	100,0
İşletme Yönetimi (Uzaktan Eğitim)	Katılımcı Sayısı	1	1	3	1	0	6
	Katılımcı Sayısı (%)	16,7	16,7	50,0	16,7	0,0	100,0
Kamu Yönetimi ve Siyaset Bilimi	Katılımcı Sayısı	0	0	1	0	1	2
	Katılımcı Sayısı (%)	0,0	0,0	50,0	0,0	50,0	100,0
Kentsel Sistemler Mühendisliği	Katılımcı Sayısı	0	0	1	0	0	1
	Katılımcı Sayısı (%)	0,0	0,0	100,0	0,0	0,0	100,0
Klinik Psikoloji	Katılımcı Sayısı	3	4	5	2	1	15
	Katılımcı Sayısı (%)	20,0	26,7	33,3	13,3	6,7	100,0
Klinik Psikoloji (DR)	Katılımcı Sayısı	0	1	0	0	0	1
	Katılımcı Sayısı (%)	0,0	100,0	0,0	0,0	0,0	100,0
Medya ve Kültürel Çalışmalar	Katılımcı Sayısı	0	3	1	2	0	6
	Katılımcı Sayısı (%)	0,0	50,0	16,7	33,3	0,0	100,0
Mimarlık	Katılımcı Sayısı	1	0	0	4	1	6
	Katılımcı Sayısı (%)	16,7	0,0	0,0	66,7	16,7	100,0
Moda ve Tekstil Tasarımı	Katılımcı Sayısı	1	2	2	4	1	10
	Katılımcı Sayısı (%)	10,0	20,0	20,0	40,0	10,0	100,0
Muhasebe ve Denetim	Katılımcı Sayısı	1	2	1	2	1	7
	Katılımcı Sayısı (%)	14,3	28,6	14,3	28,6	14,3	100,0
Muhasebe ve Finansman (Uzaktan Eğitim)	Katılımcı Sayısı	0	1	0	0	0	1
	Katılımcı Sayısı (%)	0,0	100,0	0,0	0,0	0,0	100,0
Mühendislik Yönetimi	Katılımcı Sayısı	1	1	3	1	1	7
	Katılımcı Sayısı (%)	14,3	14,3	42,9	14,3	14,3	100,0

Pazarlama (Uzaktan Eğitim)	Katılımcı Sayısı	0	0	0	1	0	1
	Katılımcı Sayısı (%)	0,0	0,0	0,0	100,0	0,0	100,0
Psikoloji	Katılımcı Sayısı	2	2	5	0	1	10
	Katılımcı Sayısı (%)	20,0	20,0	50,0	0,0	10,0	100,0
Psikoloji Doktora	Katılımcı Sayısı	1	0	1	0	0	2
	Katılımcı Sayısı (%)	50,0	0,0	50,0	0,0	0,0	100,0
Sağlık Yönetimi (Uzaktan Eğitim)	Katılımcı Sayısı	0	0	0	3	0	3
	Katılımcı Sayısı (%)	0,0	0,0	0,0	100,0	0,0	100,0
Sosyoloji	Katılımcı Sayısı	0	4	3	1	2	10
	Katılımcı Sayısı (%)	0,0	40,0	30,0	10,0	20,0	100,0
Türk Dili ve Edebiyatı	Katılımcı Sayısı	0	0	0	2	0	2
	Katılımcı Sayısı (%)	0,0	0,0	0,0	100,0	0,0	100,0
Uluslararası İlişkiler	Katılımcı Sayısı	0	1	2	3	1	7
	Katılımcı Sayısı (%)	0,0	14,3	28,6	42,9	14,3	100,0
Yönetim Organizasyon (Uzaktan Eğitim)	Katılımcı Sayısı	1	3	1	1	1	7
	Katılımcı Sayısı (%)	14,3	42,9	14,3	14,3	14,3	100,0
Toplam	**Katılımcı Sayısı**	25	34	50	45	24	178
	Katılımcı Sayısı (%)	14,0	19,1	28,1	25,3	13,5	100,0

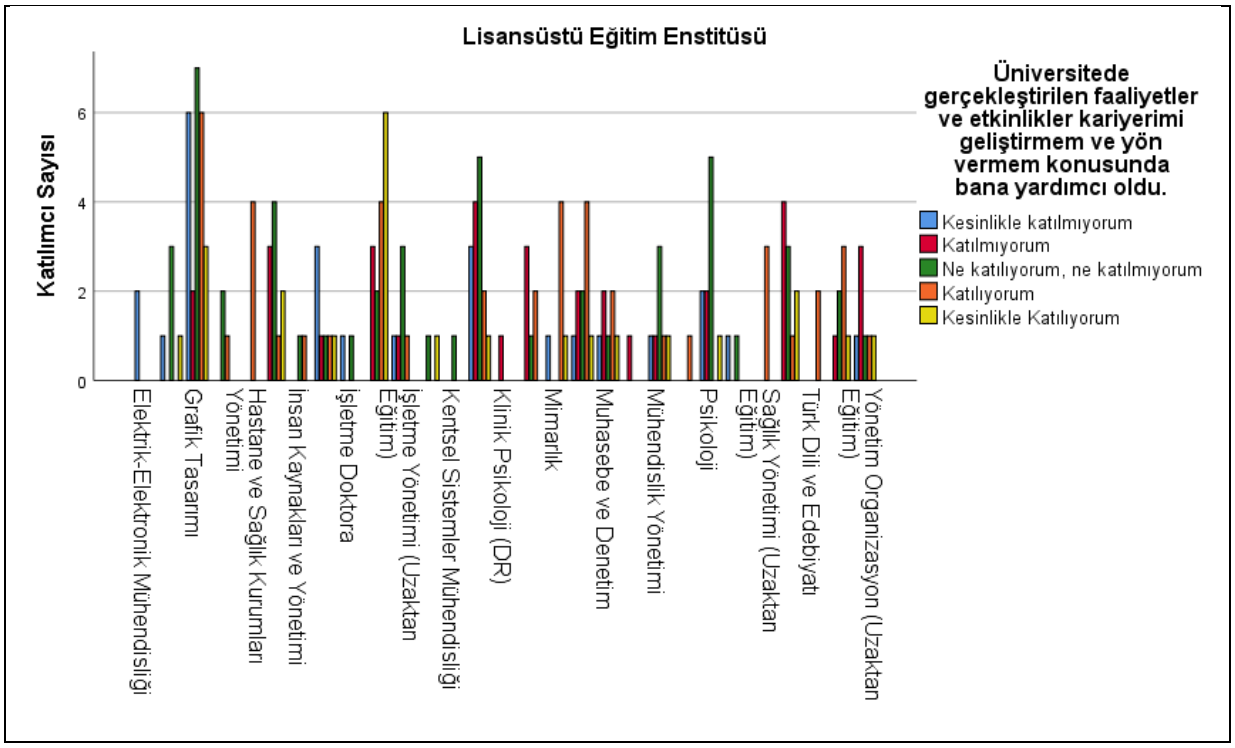

Elektrik-Elektronik Mühendisliği
Elektrik-Elektronik Mühendisliği bölümünden mezun olan 2 katılımcının 2'si (%100,0) "Kesinlikle katılmıyorum" yanıtını vermiştir.

Fizyoterapi ve Rehabilitasyon
Fizyoterapi ve Rehabilitasyon bölümünden mezun olan 5 katılımcının 1'i (%20,0) "Kesinlikle katılmıyorum", 0'ı (%0,0) "Katılmıyorum", 3'ü (%60,0) "Ne katılıyorum ne katılmıyorum", 0'ı (%0,0) "Katılıyorum", 1'i (%20,0) "Kesinlikle katılıyorum" yanıtını vermiştir.

Grafik Tasarımı
Grafik Tasarımı bölümünden mezun olan 24 katılımcının 6'sı (%25,0) "Kesinlikle katılmıyorum", 2'si (%8,3) "Katılmıyorum", 7'si (%29,2) "Ne katılıyorum ne katılmıyorum", 6'sı (%25,0) "Katılıyorum", 3'ü (%12,5) "Kesinlikle katılıyorum" yanıtını vermiştir.

Grafik Tasarımı (Sanatta Yeterlik)
Grafik Tasarımı (Sanatta Yeterlik) bölümünden mezun olan 3 katılımcının 0'ı (%0,0) "Kesinlikle katılmıyorum", 0'ı (%0,0) "Katılmıyorum", 2'si (%66,7) "Ne katılıyorum ne katılmıyorum", 1'i (%33,3) "Katılıyorum", 0'ı (%0,0) "Kesinlikle katılmıyorum" yanıtını vermiştir.

Hastane ve Sağlık Kurumları Yönetimi
Hastane ve Sağlık Kurumları Yönetimi bölümünden mezun olan 4 katılımcının 0'ı (%0,0) "Kesinlikle katılmıyorum", 0'ı (%0,0) "Katılmıyorum", 0'ı (%0,0) "Ne katılıyorum ne katılmıyorum", 4'ü (%100,0) "Katılıyorum", 0'ı (%0,0) "Kesinlikle katılmıyorum" yanıtını vermiştir.

Hemşirelik

Hemşirelik bölümünden mezun olan 10 katılımcının 0'ı (%0,0) "Kesinlikle katılmıyorum", 3'ü (%30,0) "Katılmıyorum", 4'ü (%40,0) "Ne katılıyorum ne katılıyorum", 1'i (%10,0) "Katılıyorum", 2'si (%20,0) "Kesinlikle katılıyorum" yanıtını vermiştir.

İnsan Kaynakları ve Yönetimi
İnsan Kaynakları ve Yönetimi bölümünden mezun olan 2 katılımcının 0'ı (%0,0) "Kesinlikle katılmıyorum", 0'ı (%0,0) "Katılmıyorum", 1'i (%50,0) "Ne katılıyorum ne katılmıyorum", 1'i (%50,0) "Katılıyorum", 0'ı (%0,0) "Kesinlikle katılmıyorum" yanıtını vermiştir.

İnsan Kaynakları ve Yönetimi (Uzaktan Eğitim)
İnsan Kaynakları ve Yönetimi (Uzaktan Eğitim) bölümünden mezun olan 7 katılımcının 3'ü (%42,9) "Kesinlikle katılmıyorum", 1'i (%14,3) "Katılmıyorum", 1'i (%14,3) "Ne katılıyorum ne katılmıyorum", 1'i (%14,3) "Katılıyorum", 1'i (%14,3) "Kesinlikle katılıyorum" yanıtını vermiştir.

İşletme Doktora
İşletme Doktora bölümünden mezun olan 2 katılımcının 1'i (%50,0) "Kesinlikle katılmıyorum", 0'ı (%0,0) "Katılmıyorum", 1'i (%50,0) "Ne katılıyorum ne katılmıyorum", 0'ı (%0,0) "Katılıyorum", 0'ı (%0,0) "Kesinlikle katılmıyorum" yanıtını vermiştir.

İşletme Yönetimi
İşletme Yönetimi bölümünden mezun olan 15 katılımcının 0'ı (%0,0) "Kesinlikle katılmıyorum", 3'ü (%20,0) "Katılmıyorum", 2'si (%13,3) "Ne katılıyorum ne katılmıyorum", 4'ü (%26,7) "Katılıyorum", 6'sı (%40,0) "Kesinlikle katılıyorum" yanıtını vermiştir.

İşletme Yönetimi (Uzaktan Eğitim)
İşletme Yönetimi (Uzaktan Eğitim) bölümünden mezun olan 6 katılımcının 1'i (%16,7) "Kesinlikle katılmıyorum", 1'i (%16,7) "Katılmıyorum", 3'ü (%50,0) "Ne katılıyorum ne katılıyorum", 1'i (%16,7) "Katılıyorum", 0'ı (%0,0) "Kesinlikle katılıyorum" yanıtını vermiştir.

Kamu Yönetimi ve Siyaset Bilimi
Kamu Yönetimi ve Siyaset Bilimi bölümünden mezun olan 2 katılımcının 0'ı (%0,0) "Kesinlikle katılmıyorum", 0'ı (%0,0) "Katılmıyorum", 1'i (%50,0) "Ne katılıyorum ne katılmıyorum", 0'ı (%0,0) "Katılıyorum", 1'i (%50,0) "Kesinlikle katılıyorum" yanıtını vermiştir.

Kentsel Sistemler Mühendisliği
Kentsel Sistemler Mühendisliği bölümünden mezun olan 1 katılımcının 0'ı (%0,0) "Kesinlikle katılmıyorum", 0'ı (%0,0) "Katılmıyorum", 1'i (%100,0) "Ne katılıyorum ne katılmıyorum", 0'ı (%0,0) "Katılıyorum", 0'ı (%0,0) "Kesinlikle katılmıyorum" yanıtını vermiştir.

Klinik Psikoloji
Klinik Psikoloji bölümünden mezun olan 15 katılımcının 3'ü (%20,0) "Kesinlikle katılmıyorum", 4'ü (%26,7) "Katılmıyorum", 5'i (%33,3) "Ne katılıyorum ne katılıyorum", 2'si (%13,3) "Katılıyorum", 1'i (%6,7) "Kesinlikle katılıyorum" yanıtını vermiştir.

Klinik Psikoloji (DR)

Klinik Psikoloji (DR) bölümünden mezun olan 1 katılımcının 0'ı (%0,0) "Kesinlikle katılmıyorum", 1'i (%100,0) "Katılmıyorum", 0'ı (%0,0) "Ne katılıyorum ne katılmıyorum", 0'ı (%0,0) "Katılıyorum", 0'ı (%0,0) "Kesinlikle katılmıyorum" yanıtını vermiştir.

Medya ve Kültürel Çalışmalar
Medya ve Kültürel Çalışmalar bölümünden mezun olan 6 katılımcının 0'ı (%0,0) "Kesinlikle katılmıyorum", 3'ü (%50,0) "Katılmıyorum", 1'i (%16,7) "Ne katılıyorum ne katılmıyorum", 2'si (%33,3) "Katılıyorum", 0'ı (%0,0) "Kesinlikle katılıyorum" yanıtını vermiştir.

Mimarlık
Mimarlık bölümünden mezun olan 6 katılımcının 1'i (%16,7) "Kesinlikle katılmıyorum", 0'ı (%0,0) "Katılmıyorum", 0'ı (%0,0) "Ne katılıyorum ne katılmıyorum", 4'ü (%66,7) "Katılıyorum", 1'i (%16,7) "Kesinlikle katılıyorum" yanıtını vermiştir.

Moda ve Tekstil Tasarımı
Moda ve Tekstil Tasarımı bölümünden mezun olan 10 katılımcının 1'i (%10,0) "Kesinlikle katılmıyorum", 2'si (%20,0) "Katılmıyorum", 2'si (%20,0) "Ne katılıyorum ne katılmıyorum", 4'ü (%40,0) "Katılıyorum", 1'i (%10,0) "Kesinlikle katılıyorum" yanıtını vermiştir.

Muhasebe ve Denetim
Muhasebe ve Denetim bölümünden mezun olan 7 katılımcının 1'i (%14,3) "Kesinlikle katılmıyorum", 2'si (%28,6) "Katılmıyorum", 1'i (%14,3) "Ne katılıyorum ne katılmıyorum", 2'si (%28,6) "Katılıyorum", 1'i (%14,3) "Kesinlikle katılıyorum" yanıtını vermiştir.

Muhasebe ve Finansman (Uzaktan Eğitim)
Muhasebe ve Finansman (Uzaktan Eğitim) bölümünden mezun olan 1 katılımcının 0'ı (%0,0) "Kesinlikle katılmıyorum", 1'i (%100,0) "Katılmıyorum", 0'ı (%0,0) "Ne katılıyorum ne katılmıyorum", 0'ı (%0,0) "Katılıyorum", 0'ı (%0,0) "Kesinlikle katılmıyorum" yanıtını vermiştir.

Mühendislik Yönetimi
Mühendislik Yönetimi bölümünden mezun olan 7 katılımcının 1'i (%14,3) "Kesinlikle katılmıyorum", 1'i (%14,3) "Katılmıyorum", 3'ü (%42,9) "Ne katılıyorum ne katılıyorum", 1'i (%14,3) "Katılıyorum", 1'i (%14,3) "Kesinlikle katılıyorum" yanıtını vermiştir.

Pazarlama (Uzaktan Eğitim)
Pazarlama (Uzaktan Eğitim) bölümünden mezun olan 1 katılımcının 0'ı (%0,0) "Kesinlikle katılmıyorum", 0'ı (%0,0) "Katılmıyorum", 0'ı (%0,0) "Ne katılıyorum ne katılmıyorum", 1'i (%100,0) "Katılıyorum", 0'ı (%0,0) "Kesinlikle katılmıyorum" yanıtını vermiştir.

Psikoloji
Psikoloji bölümünden mezun olan 10 katılımcının 2'si (%20,0) "Kesinlikle katılmıyorum", 2'si (%20,0) "Katılmıyorum", 5'i (%50,0) "Ne katılıyorum ne katılıyorum", 0'ı (%0,0) "Katılıyorum", 1'i (%10,0) "Kesinlikle katılıyorum" yanıtını vermiştir.

Psikoloji Doktora
Psikoloji Doktora bölümünden mezun olan 2 katılımcının 1'i (%50,0) "Kesinlikle katılmıyorum", 0'ı (%0,0) "Katılmıyorum", 1'i (%50,0) "Ne katılıyorum ne katılıyorum", 0'ı (%0,0) "Katılıyorum", 0'ı (%0,0) "Kesinlikle katılmıyorum" yanıtını vermiştir.

Sağlık Yönetimi (Uzaktan Eğitim)
Sağlık Yönetimi (Uzaktan Eğitim) bölümünden mezun olan 3 katılımcının 0'ı (%0,0) "Kesinlikle katılmıyorum", 0'ı (%0,0) "Katılmıyorum", 0'ı (%0,0) "Ne katılıyorum ne katılmıyorum", 3'ü (%100,0) "Katılıyorum", 0'ı (%0,0) "Kesinlikle katılmıyorum" yanıtını vermiştir.

Sosyoloji
Sosyoloji bölümünden mezun olan 10 katılımcının 0'ı (%0,0) "Kesinlikle katılmıyorum", 4'ü (%40,0) "Katılmıyorum", 3'ü (%30,0) "Ne katılıyorum ne katılıyorum", 1'i (%10,0) "Katılıyorum", 2'si (%20,0) "Kesinlikle katılıyorum" yanıtını vermiştir.

Türk Dili ve Edebiyatı
Türk Dili ve Edebiyatı bölümünden mezun olan 2 katılımcının 0'ı (%0,0) "Kesinlikle katılmıyorum", 0'ı (%0,0) "Katılmıyorum", 0'ı (%0,0) "Ne katılıyorum ne katılmıyorum", 2'si (%100,0) "Katılıyorum", 0'ı (%0,0) "Kesinlikle katılmıyorum" yanıtını vermiştir.

Uluslararası İlişkiler
Uluslararası İlişkiler bölümünden mezun olan 7 katılımcının 0'ı (%0,0) "Kesinlikle katılmıyorum", 1'i (%14,3) "Katılmıyorum", 2'si (%28,6) "Ne katılıyorum ne katılıyorum", 3'ü (%42,9) "Katılıyorum", 1'i (%14,3) "Kesinlikle katılıyorum" yanıtını vermiştir.

Yönetim Organizasyon (Uzaktan Eğitim)
Yönetim Organizasyon (Uzaktan Eğitim) bölümünden mezun olan 7 katılımcının 1'i (%14,3) "Kesinlikle katılmıyorum", 3'ü (%42,9) "Katılmıyorum", 1'i (%14,3) "Ne katılıyorum ne katılıyorum", 1'i (%14,3) "Katılıyorum", 1'i (%14,3) "Kesinlikle katılıyorum" yanıtını vermiştir.

19.3.6.Meslek Yüksekokulu'nda Gerçekleştirilen Faaliyetler ve Etkinlikler Kariyerimi Geliştirmem ve Yön Vermem Konusunda Bana Yardımcı Oldu

Meslek Yüksekokulu'ndan mezun olan toplam katılımcı sayısı 755 olarak belirlenmiştir.

Tablo 19.3.6. Meslek Yüksekokulu

Birim/Bölüm		Kesinlikle katılmıyorum	Katılmıyorum	Ne katılıyorum ne katılmıyorum	Katılıyorum	Kesinlikle katılıyorum	Toplam
Adalet	Katılımcı Sayısı	0	2	2	6	2	12
	Katılımcı Sayısı (%)	0,0	16,7	16,7	50,0	16,7	100,0
Anestezi	Katılımcı Sayısı	17	19	17	15	10	78
	Katılımcı Sayısı (%)	21,8	24,4	21,8	19,2	12,8	100,0
Aşçılık	Katılımcı Sayısı	4	0	0	4	3	11
	Katılımcı Sayısı (%)	36,4	0,0	0,0	36,4	27,3	100,0
Bankacılık ve Sigortacılık	Katılımcı Sayısı	1	0	4	4	2	11

	Katılımcı Sayısı (%)	9,1	0,0	36,4	36,4	18,2	100,0
Basım ve Yayın Teknolojileri	Katılımcı Sayısı	1	1	0	1	1	4
	Katılımcı Sayısı (%)	25,0	25,0	0,0	25,0	25,0	100,0
Bilgisayar Destekli Tasarımı ve Animasyon Programı	Katılımcı Sayısı	2	1	5	1	0	9
	Katılımcı Sayısı (%)	22,2	11,1	55,6	11,1	0,0	100,0
Bilgisayar Programcılığı	Katılımcı Sayısı	9	6	1	5	1	22
	Katılımcı Sayısı (%)	40,9	27,3	4,5	22,7	4,5	100,0
Çocuk Gelişimi	Katılımcı Sayısı	5	3	12	16	10	46
	Katılımcı Sayısı (%)	10,9	6,5	26,1	34,8	21,7	100,0
Dış Ticaret	Katılımcı Sayısı	2	0	1	1	1	5
	Katılımcı Sayısı (%)	40,0	0,0	20,0	20,0	20,0	100,0
Diş Protez Teknolojisi	Katılımcı Sayısı	0	1	0	0	0	1
	Katılımcı Sayısı (%)	0,0	100,0	0,0	0,0	0,0	100,0
Elektrik	Katılımcı Sayısı	1	1	3	3	0	8
	Katılımcı Sayısı (%)	12,5	12,5	37,5	37,5	0,0	100,0
Elektronik Teknolojisi	Katılımcı Sayısı	1	0	0	3	0	4
	Katılımcı Sayısı (%)	25,0	0,0	0,0	75,0	0,0	100,0
Fizyoterapi	Katılımcı Sayısı	5	4	9	12	6	36
	Katılımcı Sayısı (%)	13,9	11,1	25,0	33,3	16,7	100,0
Grafik Tasarımı	Katılımcı Sayısı	6	6	5	10	4	31
	Katılımcı Sayısı (%)	19,4	19,4	16,1	32,3	12,9	100,0
Halkla İlişkiler ve Tanıtım	Katılımcı Sayısı	1	2	3	4	1	11
	Katılımcı Sayısı (%)	9,1	18,2	27,3	36,4	9,1	100,0
İlk ve Acil Yardım	Katılımcı Sayısı	10	5	5	5	2	27
	Katılımcı Sayısı (%)	37,0	18,5	18,5	18,5	7,4	100,0

İnsan Kaynakları Yönetimi	Katılımcı Sayısı	2	0	2	1	1	6
	Katılımcı Sayısı (%)	33,3	0,0	33,3	16,7	16,7	100,0
İnşaat Teknolojisi	Katılımcı Sayısı	0	1	0	0	0	1
	Katılımcı Sayısı (%)	0,0	100,0	0,0	0,0	0,0	100,0
İş Sağlığı ve Güvenliği	Katılımcı Sayısı	3	1	6	8	14	32
	Katılımcı Sayısı (%)	9,4	3,1	18,8	25,0	43,8	100,0
İşçi Sağlığı ve İş Güvenliği	Katılımcı Sayısı	0	1	3	2	3	9
	Katılımcı Sayısı (%)	0,0	11,1	33,3	22,2	33,3	100,0
İşletme Yönetimi	Katılımcı Sayısı	1	2	0	2	0	5
	Katılımcı Sayısı (%)	20,0	40,0	0,0	40,0	0,0	100,0
Lojistik	Katılımcı Sayısı	2	3	2	5	3	15
	Katılımcı Sayısı (%)	13,3	20,0	13,3	33,3	20,0	100,0
Makine	Katılımcı Sayısı	0	0	1	0	0	1
	Katılımcı Sayısı (%)	0,0	0,0	100,0	0,0	0,0	100,0
Mimari Restorasyon	Katılımcı Sayısı	4	5	5	7	5	26
	Katılımcı Sayısı (%)	15,4	19,2	19,2	26,9	19,2	100,0
Moda Tasarımı	Katılımcı Sayısı	1	2	2	5	1	11
	Katılımcı Sayısı (%)	9,1	18,2	18,2	45,5	9,1	100,0
Muhasebe ve Vergi Uygulamaları	Katılımcı Sayısı	0	2	4	8	6	20
	Katılımcı Sayısı (%)	0,0	10,0	20,0	40,0	30,0	100,0
Optisyenlik	Katılımcı Sayısı	2	1	2	4	6	15
	Katılımcı Sayısı (%)	13,3	6,7	13,3	26,7	40,0	100,0
Radyo ve Televizyon Programcılığı	Katılımcı Sayısı	3	3	6	2	2	16
	Katılımcı Sayısı (%)	18,8	18,8	37,5	12,5	12,5	100,0
	Katılımcı Sayısı	6	1	0	2	0	9

Sağlık Kurumları İşletmeciliği	Katılımcı Sayısı (%)	66,7	11,1	0,0	22,2	0,0	100,0
Sivil Hava Ulaştırma İşletmeciliği	Katılımcı Sayısı	6	4	12	5	3	30
	Katılımcı Sayısı (%)	20,0	13,3	40,0	16,7	10,0	100,0
Sivil Havacılık Kabin Hizmetleri	Katılımcı Sayısı	10	6	6	6	8	36
	Katılımcı Sayısı (%)	27,8	16,7	16,7	16,7	22,2	100,0
Tıbbi Dokümantasyon ve Sekreterlik	Katılımcı Sayısı	2	1	4	11	6	24
	Katılımcı Sayısı (%)	8,3	4,2	16,7	45,8	25,0	100,0
Tıbbi Görüntüleme Teknikleri	Katılımcı Sayısı	11	15	15	11	10	62
	Katılımcı Sayısı (%)	17,7	24,2	24,2	17,7	16,1	100,0
Tıbbi Laboratuvar Teknikleri	Katılımcı Sayısı	2	2	4	11	8	27
	Katılımcı Sayısı (%)	7,4	7,4	14,8	40,7	29,6	100,0
Turist Rehberliği	Katılımcı Sayısı	3	1	9	16	10	39
	Katılımcı Sayısı (%)	7,7	2,6	23,1	41,0	25,6	100,0
Turizm Rehberliği	Katılımcı Sayısı	1	0	0	2	1	4
	Katılımcı Sayısı (%)	25,0	0,0	0,0	50,0	25,0	100,0
Turizm ve Otel İşletmeciliği	Katılımcı Sayısı	0	0	0	0	1	1
	Katılımcı Sayısı (%)	0,0	0,0	0,0	0,0	100,0	100,0
Uçak Teknolojisi	Katılımcı Sayısı	4	0	1	1	1	7
	Katılımcı Sayısı (%)	57,1	0,0	14,3	14,3	14,3	100,0
Uygulamalı İngilizce Çevirmenlik	Katılımcı Sayısı	6	8	12	10	7	43
	Katılımcı Sayısı (%)	14,0	18,6	27,9	23,3	16,3	100,0
Toplam	**Katılımcı Sayısı**	134	110	163	209	139	755
	Katılımcı Sayısı (%)	17,7	14,6	21,6	27,7	18,4	100,0

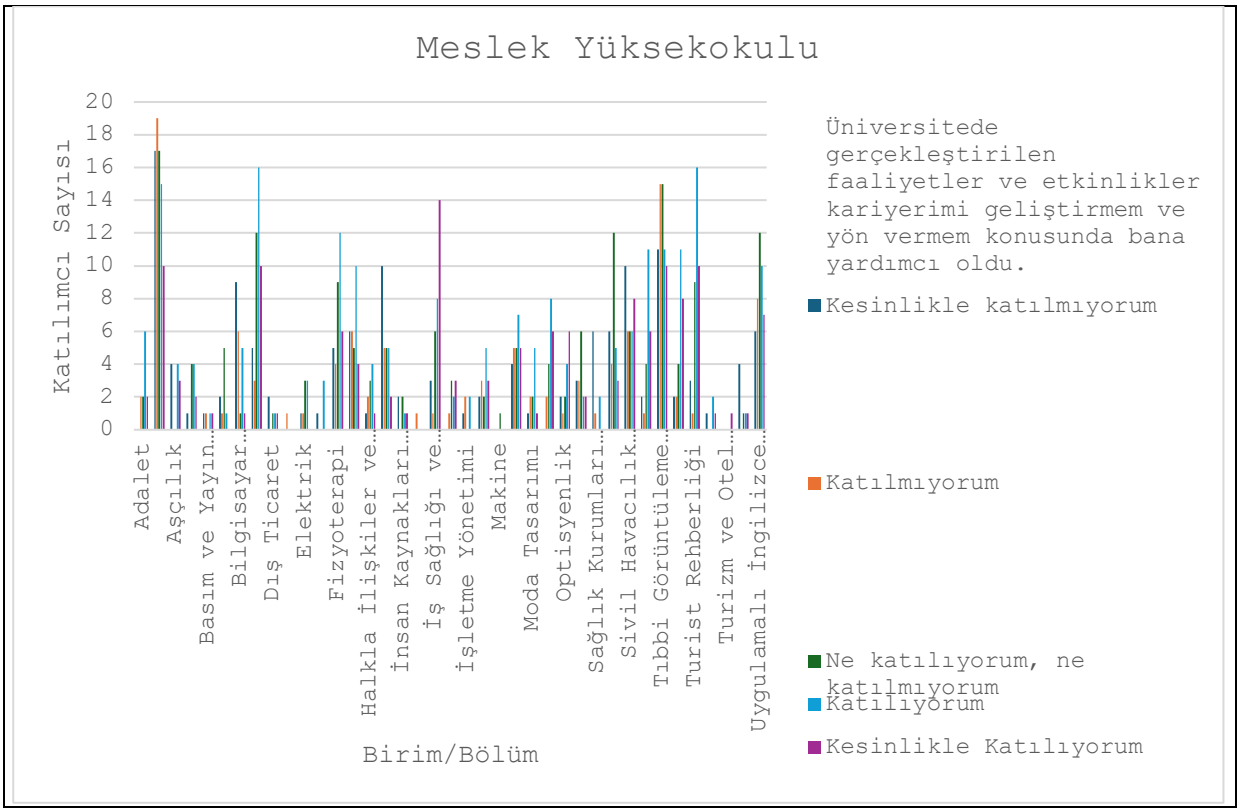

Adalet
Adalet bölümünden mezun olan 12 katılımcının 0'ı (%0,0) "Kesinlikle katılmıyorum", 2'si (%16,7) "Katılmıyorum", 2'si (%16,7) "Ne katılıyorum ne katılmıyorum", 6'sı (%50,0) "Katılıyorum", 2'si (%16,7) "Kesinlikle katılıyorum" yanıtını vermiştir.

Anestezi
Anestezi bölümünden mezun olan 78 katılımcının 17'si (%21,8) "Kesinlikle katılmıyorum", 19'u (%24,4) "Katılmıyorum", 17'si (%21,8) "Ne katılıyorum ne katılmıyorum", 15'i (%19,2) "Katılıyorum", 10'u (%12,8) "Kesinlikle katılıyorum" yanıtını vermiştir.

Aşçılık
Aşçılık bölümünden mezun olan 11 katılımcının 4'ü (%36,4) "Kesinlikle katılmıyorum", 0'ı (%0,0) "Katılmıyorum", 0'ı (%0,0) "Ne katılıyorum ne katılmıyorum", 4'ü (%36,4) "Katılıyorum", 3'ü (%27,3) "Kesinlikle katılıyorum" yanıtını vermiştir.

Bankacılık ve Sigortacılık
Bankacılık ve Sigortacılık bölümünden mezun olan 11 katılımcının 1'i (%9,1) "Kesinlikle katılmıyorum", 0'ı (%0,0) "Katılmıyorum", 4'ü (%36,4) "Ne katılıyorum ne katılmıyorum", 4'ü (%36,4) "Katılıyorum", 2'si (%18,2) "Kesinlikle katılıyorum" yanıtını vermiştir.

Basım ve Yayın Teknolojileri
Basım ve Yayın Teknolojileri bölümünden mezun olan 4 katılımcının 1'i (%25,0) "Kesinlikle katılmıyorum", 1'i (%25,0) "Katılmıyorum", 0'ı (%0,0) "Ne katılıyorum ne katılmıyorum", 1'i (%25,0) "Katılıyorum", 1'i (%25,0) "Kesinlikle katılıyorum" yanıtını vermiştir.

Bilgisayar Destekli Tasarımı ve Animasyon Programı

Bilgisayar Destekli Tasarımı ve Animasyon Programı bölümünden mezun olan 9 katılımcının 2'si (%22,2) "Kesinlikle katılmıyorum", 1'i (%11,1) "Katılmıyorum", 5'i (%55,6) "Ne katılıyorum ne katılmıyorum", 1'i (%11,1) "Katılıyorum", 0'ı (%0,0) "Kesinlikle katılmıyorum" yanıtını vermiştir.

Bilgisayar Programcılığı
Bilgisayar Programcılığı bölümünden mezun olan 22 katılımcının 9'u (%40,9) "Kesinlikle katılmıyorum", 6'sı (%27,3) "Katılmıyorum", 1'i (%4,5) "Ne katılıyorum ne katılmıyorum", 5'i (%22,7) "Katılıyorum", 1'i (%4,5) "Kesinlikle katılıyorum" yanıtını vermiştir.

Çocuk Gelişimi
Çocuk Gelişimi bölümünden mezun olan 46 katılımcının 5'i (%10,9) "Kesinlikle katılmıyorum", 3'ü (%6,5) "Katılmıyorum", 12'si (%26,1) "Ne katılıyorum ne katılmıyorum", 16'sı (%34,8) "Katılıyorum", 10'u (%21,7) "Kesinlikle katılıyorum" yanıtını vermiştir.

Dış Ticaret
Dış Ticaret bölümünden mezun olan 5 katılımcının 2'si (%40,0) "Kesinlikle katılmıyorum", 0'ı (%0,0) "Katılmıyorum", 1'i (%20,0) "Ne katılıyorum ne katılmıyorum", 1'i (%20,0) "Katılıyorum", 1'i (%20,0) "Kesinlikle katılıyorum" yanıtını vermiştir.

Diş Protez Teknolojisi
Diş Protez Teknolojisi bölümünden mezun olan 1 katılımcının 0'ı (%0,0) "Kesinlikle katılmıyorum", 1'i (%100,0) "Katılmıyorum", 0'ı (%0,0) "Ne katılıyorum ne katılmıyorum", 0'ı (%0,0) "Katılıyorum", 0'ı (%0,0) "Kesinlikle katılmıyorum" yanıtını vermiştir.

Elektrik
Elektrik bölümünden mezun olan 8 katılımcının 1'i (%12,5) "Kesinlikle katılmıyorum", 1'i (%12,5) "Katılmıyorum", 3'ü (%37,5) "Ne katılıyorum ne katılmıyorum", 3'ü (%37,5) "Katılıyorum", 0'ı (%0,0) "Kesinlikle katılmıyorum" yanıtını vermiştir.

Elektronik Teknolojisi
Elektronik Teknolojisi bölümünden mezun olan 4 katılımcının 1'i (%25,0) "Kesinlikle katılmıyorum", 0'ı (%0,0) "Katılmıyorum", 0'ı (%0,0) "Ne katılıyorum ne katılmıyorum", 3'ü (%75,0) "Katılıyorum", 0'ı (%0,0) "Kesinlikle katılmıyorum" yanıtını vermiştir.

Fizyoterapi
Fizyoterapi bölümünden mezun olan 36 katılımcının 5'i (%13,9) "Kesinlikle katılmıyorum", 4'ü (%11,1) "Katılmıyorum", 9'u (%25,0) "Ne katılıyorum ne katılmıyorum", 12'si (%33,3) "Katılıyorum", 6'sı (%16,7) "Kesinlikle katılıyorum" yanıtını vermiştir.

Grafik Tasarımı
Grafik Tasarımı bölümünden mezun olan 31 katılımcının 6'sı (%19,4) "Kesinlikle katılmıyorum", 6'sı (%19,4) "Katılmıyorum", 5'i (%16,1) "Ne katılıyorum ne katılmıyorum", 10'u (%32,3) "Katılıyorum", 4'ü (%12,9) "Kesinlikle katılıyorum" yanıtını vermiştir.

Halkla İlişkiler ve Tanıtım
Halkla İlişkiler ve Tanıtım bölümünden mezun olan 11 katılımcının 1'i (%9,1) "Kesinlikle katılmıyorum", 2'si (%18,2) "Katılmıyorum", 3'ü (%27,3) "Ne katılıyorum ne katılmıyorum", 4'ü (%36,4) "Katılıyorum", 1'i (%9,1) "Kesinlikle katılıyorum" yanıtını vermiştir.

İlk ve Acil Yardım
İlk ve Acil Yardım bölümünden mezun olan 27 katılımcının 10'u (%37,0) "Kesinlikle katılmıyorum", 5'i (%18,5) "Katılmıyorum", 5'i (%18,5) "Ne katılıyorum ne katılmıyorum", 5'i (%18,5) "Katılıyorum", 2'si (%7,4) "Kesinlikle katılıyorum" yanıtını vermiştir.

İnsan Kaynakları Yönetimi
İnsan Kaynakları Yönetimi bölümünden mezun olan 6 katılımcının 2'si (%33,3) "Kesinlikle katılmıyorum", 0'ı (%0,0) "Katılmıyorum", 2'si (%33,3) "Ne katılıyorum ne katılmıyorum", 1'i (%16,7) "Katılıyorum", 1'i (%16,7) "Kesinlikle katılıyorum" yanıtını vermiştir.

İnşaat Teknolojisi
İnşaat Teknolojisi bölümünden mezun olan 1 katılımcının 0'ı (%0,0) "Kesinlikle katılmıyorum", 1'i (%100,0) "Katılmıyorum", 0'ı (%0,0) "Ne katılıyorum ne katılmıyorum", 0'ı (%0,0) "Katılıyorum", 0'ı (%0,0) "Kesinlikle katılmıyorum" yanıtını vermiştir.

İş Sağlığı ve Güvenliği
İş Sağlığı ve Güvenliği bölümünden mezun olan 32 katılımcının 3'ü (%9,4) "Kesinlikle katılmıyorum", 1'i (%3,1) "Katılmıyorum", 6'sı (%18,8) "Ne katılıyorum ne katılmıyorum", 8'i (%25,0) "Katılıyorum", 14'ü (%43,8) "Kesinlikle katılıyorum" yanıtını vermiştir.

İşçi Sağlığı ve İş Güvenliği
İşçi Sağlığı ve İş Güvenliği bölümünden mezun olan 9 katılımcının 0'ı (%0,0) "Kesinlikle katılmıyorum", 1'i (%11,1) "Katılmıyorum", 3'ü (%33,3) "Ne katılıyorum ne katılmıyorum", 2'si (%22,2) "Katılıyorum", 3'ü (%33,3) "Kesinlikle katılıyorum" yanıtını vermiştir.

İşletme Yönetimi
İşletme Yönetimi bölümünden mezun olan 5 katılımcının 1'i (%20,0) "Kesinlikle katılmıyorum", 2'si (%40,0) "Katılmıyorum", 0'ı (%0,0) "Ne katılıyorum ne katılmıyorum", 2'si (%40,0) "Katılıyorum", 0'ı (%0,0) "Kesinlikle katılmıyorum" yanıtını vermiştir.

Lojistik
Lojistik bölümünden mezun olan 15 katılımcının 2'si (%13,3) "Kesinlikle katılmıyorum", 3'ü (%20,0) "Katılmıyorum", 2'si (%13,3) "Ne katılıyorum ne katılmıyorum", 5'i (%33,3) "Katılıyorum", 3'ü (%20,0) "Kesinlikle katılıyorum" yanıtını vermiştir.

Makine
Makine bölümünden mezun olan 1 katılımcının 0'ı (%0,0) "Kesinlikle katılmıyorum", 0'ı (%0,0) "Katılmıyorum", 1'i (%100,0) "Ne katılıyorum ne katılmıyorum", 0'ı (%0,0) "Katılıyorum", 0'ı (%0,0) "Kesinlikle katılmıyorum" yanıtını vermiştir.

Mimari Restorasyon
Mimari Restorasyon bölümünden mezun olan 26 katılımcının 4'ü (%15,4) "Kesinlikle katılmıyorum", 5'i (%19,2) "Katılmıyorum", 5'i (%19,2) "Ne katılıyorum ne katılmıyorum", 7'si (%26,9) "Katılıyorum", 5'i (%19,2) "Kesinlikle katılıyorum" yanıtını vermiştir.

Moda Tasarımı

Moda Tasarımı bölümünden mezun olan 11 katılımcının 1'i (%9,1) "Kesinlikle katılmıyorum", 2'si (%18,2) "Katılmıyorum", 2'si (%18,2) "Ne katılıyorum ne katılmıyorum", 5'i (%45,5) "Katılıyorum", 1'i (%9,1) "Kesinlikle katılıyorum" yanıtını vermiştir.

Muhasebe ve Vergi Uygulamaları
Muhasebe ve Vergi Uygulamaları bölümünden mezun olan 20 katılımcının 0'ı (%0,0) "Kesinlikle katılmıyorum", 2'si (%10,0) "Katılmıyorum", 4'ü (%20,0) "Ne katılıyorum ne katılmıyorum", 8'i (%40,0) "Katılıyorum", 6'sı (%30,0) "Kesinlikle katılıyorum" yanıtını vermiştir.

Optisyenlik
Optisyenlik bölümünden mezun olan 15 katılımcının 2'si (%13,3) "Kesinlikle katılmıyorum", 1'i (%6,7) "Katılmıyorum", 2'si (%13,3) "Ne katılıyorum ne katılmıyorum", 4'ü (%26,7) "Katılıyorum", 6'sı (%40,0) "Kesinlikle katılıyorum" yanıtını vermiştir.

Radyo ve Televizyon Programcılığı
Radyo ve Televizyon Programcılığı bölümünden mezun olan 16 katılımcının 3'ü (%18,8) "Kesinlikle katılmıyorum", 3'ü (%18,8) "Katılmıyorum", 6'sı (%37,5) "Ne katılıyorum ne katılmıyorum", 2'si (%12,5) "Katılıyorum", 2'si (%12,5) "Kesinlikle katılıyorum" yanıtını vermiştir.

Sağlık Kurumları İşletmeciliği
Sağlık Kurumları İşletmeciliği bölümünden mezun olan 9 katılımcının 6'sı (%66,7) "Kesinlikle katılmıyorum", 1'i (%11,1) "Katılmıyorum", 0'ı (%0,0) "Ne katılıyorum ne katılmıyorum", 2'si (%22,2) "Katılıyorum", 0'ı (%0,0) "Kesinlikle katılmıyorum" yanıtını vermiştir.

Sivil Hava Ulaştırma İşletmeciliği
Sivil Hava Ulaştırma İşletmeciliği bölümünden mezun olan 30 katılımcının 6'sı (%20,0) "Kesinlikle katılmıyorum", 4'ü (%13,3) "Katılmıyorum", 12'si (%40,0) "Ne katılıyorum ne katılmıyorum", 5'i (%16,7) "Katılıyorum", 3'ü (%10,0) "Kesinlikle katılıyorum" yanıtını vermiştir.

Sivil Havacılık Kabin Hizmetleri
Sivil Havacılık Kabin Hizmetleri bölümünden mezun olan 36 katılımcının 10'u (%27,8) "Kesinlikle katılmıyorum", 6'sı (%16,7) "Katılmıyorum", 6'sı (%16,7) "Ne katılıyorum ne katılmıyorum", 6'sı (%16,7) "Katılıyorum", 8'i (%22,2) "Kesinlikle katılıyorum" yanıtını vermiştir.

Tıbbi Dokümantasyon ve Sekreterlik
Tıbbi Dokümantasyon ve Sekreterlik bölümünden mezun olan 24 katılımcının 2'si (%8,3) "Kesinlikle katılmıyorum", 1'i (%4,2) "Katılmıyorum", 4'ü (%16,7) "Ne katılıyorum ne katılmıyorum", 11'i (%45,8) "Katılıyorum", 6'sı (%25,0) "Kesinlikle katılıyorum" yanıtını vermiştir.

Tıbbi Görüntüleme Teknikleri
Tıbbi Görüntüleme Teknikleri bölümünden mezun olan 62 katılımcının 11'i (%17,7) "Kesinlikle katılmıyorum", 15'i (%24,2) "Katılmıyorum", 15'i (%24,2) "Ne katılıyorum ne katılmıyorum", 11'i (%17,7) "Katılıyorum", 10'u (%16,1) "Kesinlikle katılıyorum" yanıtını vermiştir.

Tıbbi Laboratuvar Teknikleri
Tıbbi Laboratuvar Teknikleri bölümünden mezun olan 27 katılımcının 2'si (%7,4) "Kesinlikle katılmıyorum", 2'si (%7,4) "Katılmıyorum", 4'ü (%14,8) "Ne katılıyorum ne katılmıyorum", 11'i (%40,7) "Katılıyorum", 8'i (%29,6) "Kesinlikle katılıyorum" yanıtını vermiştir.

Turist Rehberliği
Turist Rehberliği bölümünden mezun olan 39 katılımcının 3'ü (%7,7) "Kesinlikle katılmıyorum", 1'i (%2,6) "Katıl mıyorum", 9'u (%23,1) "Ne katılıyorum ne katılmıyorum", 16'sı (%41,0) "Katılıyorum", 10'u (%25,6) "Kesinlikle katılıyorum" yanıtını vermiştir.

Turizm Rehberliği
Turizm Rehberliği bölümünden mezun olan 4 katılımcının 1'i (%25,0) "Kesinlikle katılmıyorum", 0'ı (%0,0) "Katılmıyorum", 0'ı (%0,0) "Ne katılıyorum ne katılmıyorum", 2'si (%50,0) "Katılıyorum", 1'i (%25,0) "Kesinlikle katılıyorum" yanıtını vermiştir.

Turizm ve Otel İşletmeciliği
Turizm ve Otel İşletmeciliği bölümünden mezun olan 1 katılımcının 0'ı (%0,0) "Kesinlikle katılmıyorum", 0'ı (%0,0) "Katılmıyorum", 0'ı (%0,0) "Ne katılıyorum ne katılmıyorum", 0'ı (%0,0) "Katılıyorum", 1'i (%100,0) "Kesinlikle katılıyorum" yanıtını vermiştir.

Uçak Teknolojisi
Uçak Teknolojisi bölümünden mezun olan 7 katılımcının 4'ü (%57,1) "Kesinlikle katılmıyorum", 0'ı (%0,0) "Katılmıyorum", 1'i (%14,3) "Ne katılıyorum ne katılmıyorum", 1'i (%14,3) "Katılıyorum", 1'i (%14,3) "Kesinlikle katılıyorum" yanıtını vermiştir.

Uygulamalı İngilizce Çevirmenlik
Uygulamalı İngilizce Çevirmenlik bölümünden mezun olan 43 katılımcının 6'sı (%14,0) "Kesinlikle katılmıyorum", 8'i (%18,6) "Katılmıyorum", 12'si (%27,9) "Ne katılıyorum ne katılmıyorum", 10'u (%23,3) "Katılıyorum", 7'si (%16,3) "Kesinlikle katılıyorum" yanıtını vermiştir.

19.3.7.Mühendislik-Mimarlık Fakültesi'nde Gerçekleştirilen Faaliyetler ve Etkinlikler Kariyerimi Geliştirmem ve Yön Vermem Konusunda Bana Yardımcı Oldu

Mühendislik-Mimarlık Fakültesi'nden mezun olan toplam katılımcı sayısı 186 olarak belirlenmiştir.

Tablo 19.3.7. Mühendislik-Mimarlık Fakültesi

Birim/Bölüm		Kesinlikle katılmıyorum	Katılmıyorum	Ne katılıyorum ne katılmıyorum	Katılıyorum	Kesinlikle katılıyorum	Toplam
Bilgisayar Mühendisliği (İngilizce)	Katılımcı Sayısı	3	3	5	6	3	20
	Katılımcı Sayısı (%)	15,0	15,0	25,0	30,0	15,0	100,0
Biyomedikal Mühendisliği	Katılımcı Sayısı	1	1	1	2	1	6
	Katılımcı Sayısı (%)	16,7	16,7	16,7	33,3	16,7	100,0

Elektrik-Elektronik Mühendisliği	Katılımcı Sayısı	3	0	1	0	0	4
	Katılımcı Sayısı (%)	75,0	0,0	25,0	0,0	0,0	100,0
Elektrik-Elektronik Mühendisliği (İngilizce)	Katılımcı Sayısı	1	0	0	1	0	2
	Katılımcı Sayısı (%)	50,0	0,0	0,0	50,0	0,0	100,0
Endüstri Mühendisliği (İngilizce)	Katılımcı Sayısı	2	1	9	9	1	22
	Katılımcı Sayısı (%)	9,1	4,5	40,9	40,9	4,5	100,0
Endüstri Ürünleri Tasarımı	Katılımcı Sayısı	1	2	6	1	0	10
	Katılımcı Sayısı (%)	10,0	20,0	60,0	10,0	0,0	100,0
İç Mimarlık	Katılımcı Sayısı	1	3	5	17	2	28
	Katılımcı Sayısı (%)	3,6	10,7	17,9	60,7	7,1	100,0
İnşaat Mühendisliği	Katılımcı Sayısı	4	5	3	7	2	21
	Katılımcı Sayısı (%)	19,0	23,8	14,3	33,3	9,5	100,0
Makine Mühendisliği	Katılımcı Sayısı	9	3	9	16	2	39
	Katılımcı Sayısı (%)	23,1	7,7	23,1	41,0	5,1	100,0
Mimarlık	Katılımcı Sayısı	5	14	9	5	1	34
	Katılımcı Sayısı (%)	14,7	41,2	26,5	14,7	2,9	100,0
Toplam	**Katılımcı Sayısı**	30	32	48	64	12	186
	Katılımcı Sayısı (%)	16,1	17,2	25,8	34,4	6,5	100,0

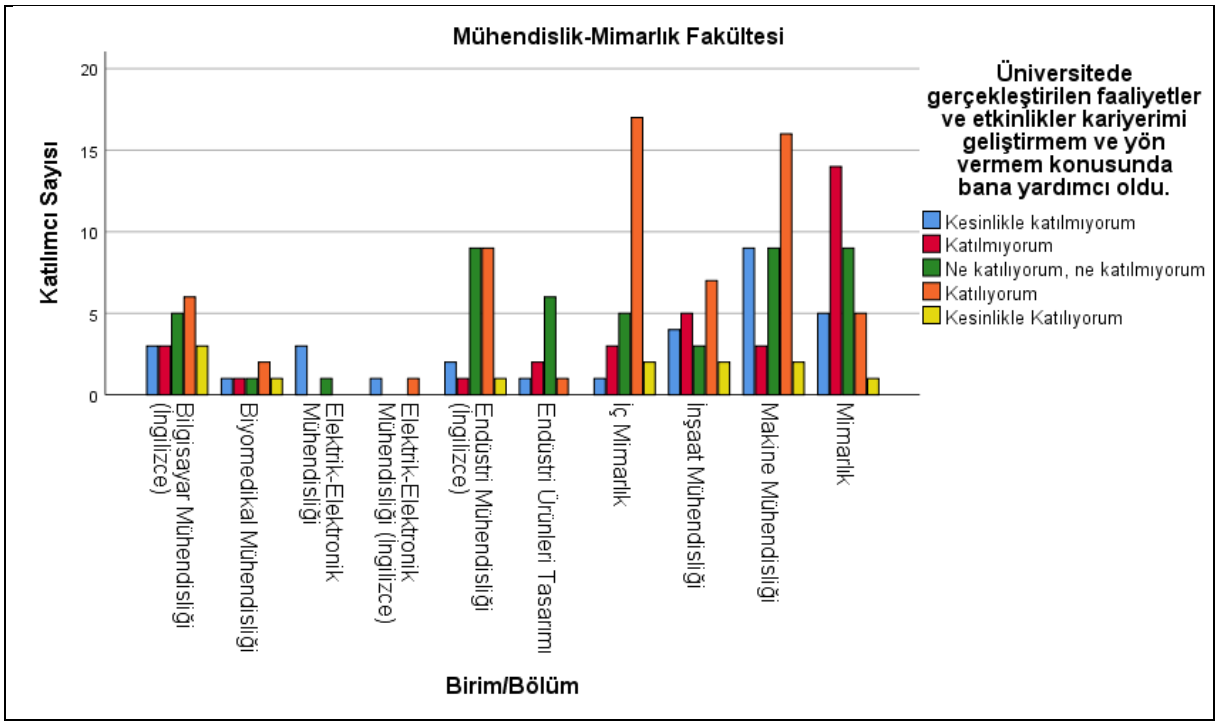

Bilgisayar Mühendisliği (İngilizce)
Bilgisayar Mühendisliği (İngilizce) bölümünden mezun olan 20 katılımcının 3'ü (%15,0) "Kesinlikle katılmıyorum", 3'ü (%15,0) "Katılmıyorum", 5'i (%25,0) "Ne katılıyorum ne katılmıyorum", 6'sı (%30,0) "Katılıyorum", 3'ü (%15,0) "Kesinlikle katılıyorum" yanıtını vermiştir.

Biyomedikal Mühendisliği
Biyomedikal Mühendisliği bölümünden mezun olan 6 katılımcının 1'i (%16,7) "Kesinlikle katılmıyorum", 1'i (%16,7) "Katılmıyorum", 1'i (%16,7) "Ne katılıyorum ne katılmıyorum", 2'si (%33,3) "Katılıyorum", 1'i (%16,7) "Kesinlikle katılıyorum" yanıtını vermiştir.

Elektrik-Elektronik Mühendisliği
Elektrik-Elektronik Mühendisliği bölümünden mezun olan 4 katılımcının 3'ü (%75,0) "Kesinlikle katılmıyorum", 0'ı (%0,0) "Katılmıyorum", 1'i (%25,0) "Ne katılıyorum ne katılmıyorum", 0'ı (%0,0) "Katılıyorum", 0'ı (%0,0) "Kesinlikle katılmıyorum" yanıtını vermiştir.

Elektrik-Elektronik Mühendisliği (İngilizce)
Elektrik-Elektronik Mühendisliği (İngilizce) bölümünden mezun olan 2 katılımcının 1'i (%50,0) "Kesinlikle katılmıyorum", 0'ı (%0,0) "Katılmıyorum", 0'ı (%0,0) "Ne katılıyorum ne katılmıyorum", 1'i (%50,0) "Katılıyorum", 0'ı (%0,0) "Kesinlikle katılmıyorum" yanıtını vermiştir.

Endüstri Mühendisliği (İngilizce)
Endüstri Mühendisliği (İngilizce) bölümünden mezun olan 22 katılımcının 2'si (%9,1) "Kesinlikle katılmıyorum", 1'i (%4,5) "Katılmıyorum", 9'u (%40,9) "Ne katılıyorum ne katılmıyorum", 9'u (%40,9) "Katılıyorum", 1'i (%4,5) "Kesinlikle katılıyorum" yanıtını vermiştir.

Endüstri Ürünleri Tasarımı
Endüstri Ürünleri Tasarımı bölümünden mezun olan 10 katılımcının 1'i (%10,0) "Kesinlikle katılmıyorum", 2'si (%20,0) "Katılmıyorum", 6'sı (%60,0) "Ne katılıyorum ne katılmıyorum", 1'i (%10,0) "Katılıyorum", 0'ı (%0,0) "Kesinlikle katılmıyorum" yanıtını vermiştir.

İç Mimarlık
İç Mimarlık bölümünden mezun olan 28 katılımcının 1'i (%3,6) "Kesinlikle katılmıyorum", 3'ü (%10,7) "Katılmıyorum", 5'i (%17,9) "Ne katılıyorum ne katılmıyorum", 17'si (%60,7) "Katılıyorum", 2'si (%7,1) "Kesinlikle katılıyorum" yanıtını vermiştir.

İnşaat Mühendisliği
İnşaat Mühendisliği bölümünden mezun olan 21 katılımcının 4'ü (%19,0) "Kesinlikle katılmıyorum", 5'i (%23,8) "Katılmıyorum", 3'ü (%14,3) "Ne katılıyorum ne katılmıyorum", 7'si (%33,3) "Katılıyorum", 2'si (%9,5) "Kesinlikle katılıyorum" yanıtını vermiştir.

Makine Mühendisliği
Makine Mühendisliği bölümünden mezun olan 39 katılımcının 9'u (%23,1) "Kesinlikle katılmıyorum", 3'ü (%7,7) "Katılmıyorum", 9'u (%23,1) "Ne katılıyorum ne katılmıyorum", 16'sı (%41,0) "Katılıyorum", 2'si (%5,1) "Kesinlikle katılıyorum" yanıtını vermiştir.

Mimarlık
Mimarlık bölümünden mezun olan 34 katılımcının 5'i (%14,7) "Kesinlikle katılmıyorum", 14'ü (%41,2) "Katılmıyorum", 9'u (%26,5) "Ne katılıyorum ne katılmıyorum", 5'i (%14,7) "Katılıyorum", 1'i (%2,9) "Kesinlikle katılıyorum" yanıtını vermiştir.

19.3.8.Sağlık Bilimleri Yüksekokulu'nda Gerçekleştirilen Faaliyetler ve Etkinlikler Kariyerimi Geliştirmem ve Yön Vermem Konusunda Bana Yardımcı Oldu

Sağlık Bilimleri Yüksekokulu'ndan mezun olan toplam katılımcı sayısı 197 olarak belirlenmiştir.

Tablo 19.3.8. Sağlık Bilimleri Yüksekokulu

Birim/Bölüm		Kesinlikle katılmıyorum	Katılmıyorum	Ne katılıyorum ne katılmıyorum	Katılıyorum	Kesinlikle katılıyorum	Toplam
Beslenme ve Diyetetik	Katılımcı Sayısı	2	3	9	2	3	19
	Katılımcı Sayısı (%)	10,5	15,8	47,4	10,5	15,8	100,0
Çocuk Gelişimi	Katılımcı Sayısı	2	8	4	15	3	32
	Katılımcı Sayısı (%)	6,3	25,0	12,5	46,9	9,4	100,0
Fizyoterapi ve Rehabilitasyon	Katılımcı Sayısı	0	1	4	3	2	10
	Katılımcı Sayısı (%)	0,0	10,0	40,0	30,0	20,0	100,0
Hemşirelik	Katılımcı Sayısı	3	5	14	15	12	49

	Katılımcı Sayısı (%)	6,1	10,2	28,6	30,6	24,5	100,0
Sağlık Yönetimi	Katılımcı Sayısı	3	3	4	2	1	13
	Katılımcı Sayısı (%)	23,1	23,1	30,8	15,4	7,7	100,0
Sosyal Hizmet	Katılımcı Sayısı	13	11	18	25	17	84
	Katılımcı Sayısı (%)	15,5	13,1	21,4	29,8	20,2	100,0
Toplam	**Katılımcı Sayısı**	23	31	53	62	38	207
	Katılımcı Sayısı (%)	11,1	15,0	25,6	30,0	18,4	100,0

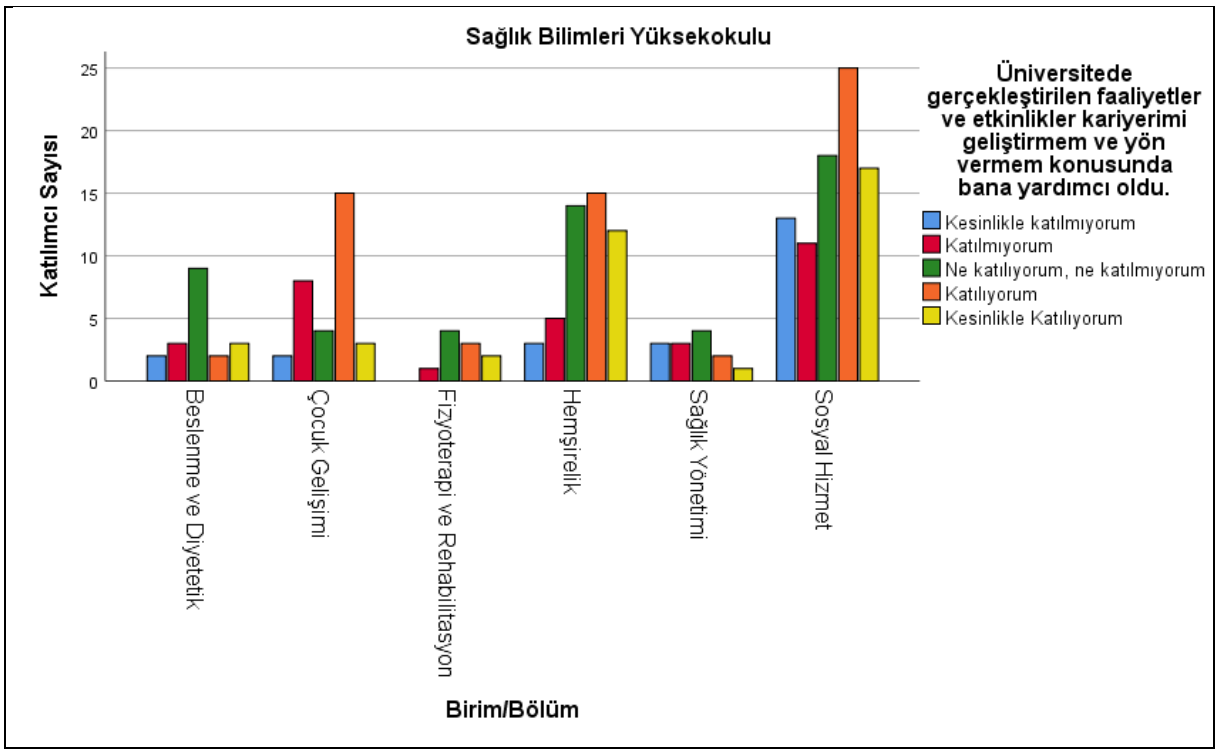

Beslenme ve Diyetetik

Beslenme ve Diyetetik bölümünden mezun olan 19 katılımcının 2'si (%10,5) "Kesinlikle katılmıyorum", 3'ü (%15,8) "Katılmıyorum", 9'u (%47,4) "Ne katılıyorum ne katılmıyorum", 2'si (%10,5) "Katılıyorum", 3'ü (%15,8) "Kesinlikle katılıyorum" yanıtını vermiştir.

Çocuk Gelişimi

Çocuk Gelişimi bölümünden mezun olan 32 katılımcının 2'si (%6,3) "Kesinlikle katılmıyorum", 8'i (%25,0) "Katılmıyorum", 4'ü (%12,5) "Ne katılıyorum ne katılmıyorum", 15'i (%46,9) "Katılıyorum", 3'ü (%9,4) "Kesinlikle katılıyorum" yanıtını vermiştir.

Fizyoterapi ve Rehabilitasyon

Fizyoterapi ve Rehabilitasyon bölümünden mezun olan 10 katılımcının 0'ı (%0,0) "Kesinlikle katılmıyorum", 1'i (%10,0) "Katılmıyorum", 4'ü (%40,0) "Ne katılıyorum ne katılmıyorum", 3'ü (%30,0) "Katılıyorum", 2'si (%20,0) "Kesinlikle katılıyorum" yanıtını vermiştir.

Hemşirelik
Hemşirelik bölümünden mezun olan 49 katılımcının 3'ü (%6,1) "Kesinlikle katılmıyorum", 5'i (%10,2) "Katılmıyorum", 14'ü (%28,6) "Ne katılıyorum ne katılmıyorum", 15'i (%30,6) "Katılıyorum", 12'si (%24,5) "Kesinlikle katılıyorum" yanıtını vermiştir.

Sağlık Yönetimi
Sağlık Yönetimi bölümünden mezun olan 13 katılımcının 3'ü (%23,1) "Kesinlikle katılmıyorum", 3'ü (%23,1) "Katılmıyorum", 4'ü (%30,8) "Ne katılıyorum ne katılmıyorum", 2'si (%15,4) "Katılıyorum", 1'i (%7,7) "Kesinlikle katılıyorum" yanıtını vermiştir.

Sosyal Hizmet
Sosyal Hizmet bölümünden mezun olan 84 katılımcının 13'ü (%15,5) "Kesinlikle katılmıyorum", 11'i (%13,1) "Katılmıyorum", 18'i (%21,4) "Ne katılıyorum ne katılmıyorum", 25'i (%29,8) "Katılıyorum", 17'si (%20,2) "Kesinlikle katılıyorum" yanıtını vermiştir.

19.3.9. Uygulamalı Bilimler Yüksekokulu'nda Gerçekleştirilen Faaliyetler ve Etkinlikler Kariyerimi Geliştirmem ve Yön Vermem Konusunda Bana Yardımcı Oldu

Uygulamalı Bilimler Yüksekokulu'ndan mezun olan toplam katılımcı sayısı 46 olarak belirlenmiştir.

Tablo 19.3.9. Uygulamalı Bilimler Yüksekokulu

Birim/Bölüm		Kesinlikle katılmıyorum	Katılmıyorum	Ne katılıyorum ne katılmıyorum	Katılıyorum	Kesinlikle katılıyorum	Toplam
Bankacılık ve Finans	Katılımcı Sayısı	0	1	1	2	2	6
	Katılımcı Sayısı (%)	0,0	16,7	16,7	33,3	33,3	100,0
Gayrimenkul ve Varlık Değerleme	Katılımcı Sayısı	0	1	1	1	0	3
	Katılımcı Sayısı (%)	0,0	33,3	33,3	33,3	0,0	100,0
Muhasebe Bilgi Sistemleri	Katılımcı Sayısı	2	5	2	2	4	15
	Katılımcı Sayısı (%)	13,3	33,3	13,3	13,3	26,7	100,0
Turizm ve Otelcilik	Katılımcı Sayısı	0	0	2	2	2	6
	Katılımcı Sayısı (%)	0,0	0,0	33,3	33,3	33,3	100,0
Uluslararası Lojistik ve Taşımacılık	Katılımcı Sayısı	3	4	4	5	0	16
	Katılımcı Sayısı (%)	18,8	25,0	25,0	31,3	0,0	100,0

Toplam	**Katılımcı Sayısı**	5	11	10	12	8	46
	Katılımcı Sayısı (%)	10,9	23,9	21,7	26,1	17,4	100,0

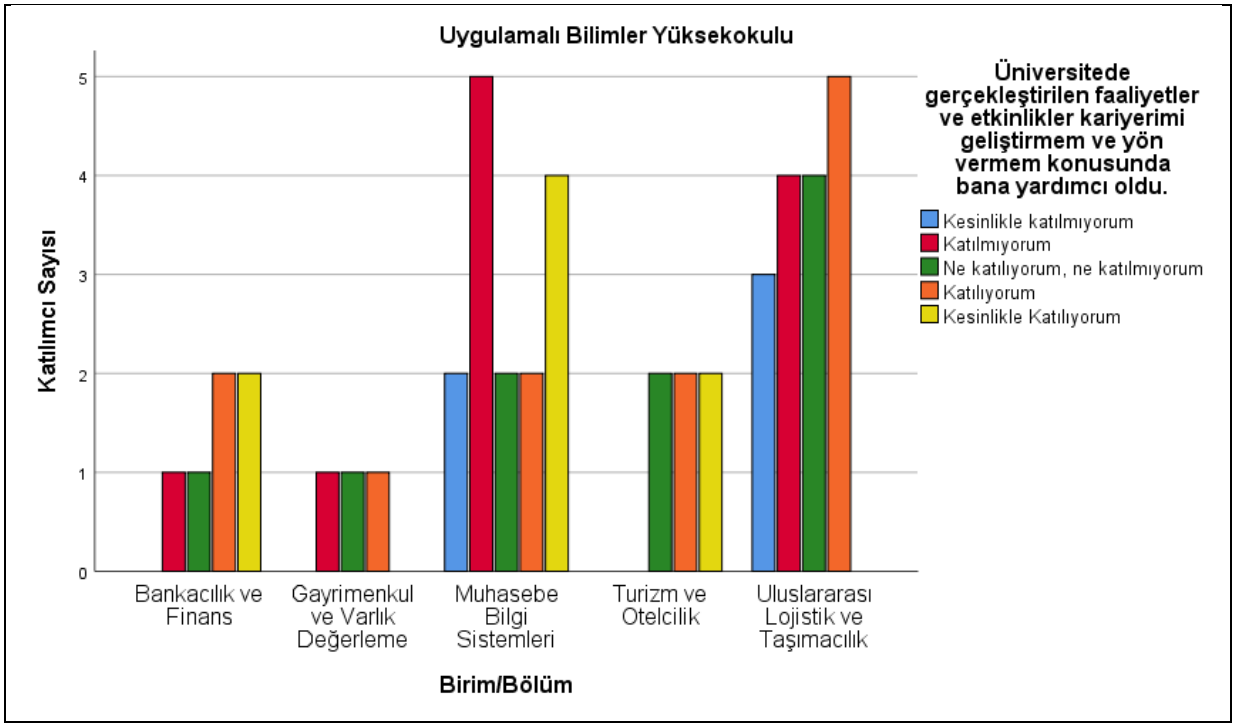

Bankacılık ve Finans
Bankacılık ve Finans bölümünden mezun olan 6 katılımcının 0'ı (%0,0) "Kesinlikle katılmıyorum", 1'i (%16,7) "Katılmıyorum", 1'i (%16,7) "Ne katılıyorum ne katılmıyorum", 2'si (%33,3) "Katılıyorum", 2'si (%33,3) "Kesinlikle katılıyorum" yanıtını vermiştir.

Gayrimenkul ve Varlık Değerleme
Gayrimenkul ve Varlık Değerleme bölümünden mezun olan 3 katılımcının 0'ı (%0,0) "Kesinlikle katılmıyorum", 1'i (%33,3) "Katılmıyorum", 1'i (%33,3) "Ne katılıyorum ne katılmıyorum", 1'i (%33,3) "Katılıyorum", 0'ı (%0,0) "Kesinlikle katılmıyorum" yanıtını vermiştir.

Muhasebe Bilgi Sistemleri
Muhasebe Bilgi Sistemleri bölümünden mezun olan 15 katılımcının 2'si (%13,3) "Kesinlikle katılmıyorum", 5'i (%33,3) "Katılmıyorum", 2'si (%13,3) "Ne katılıyorum ne katılmıyorum", 2'si (%13,3) "Katılıyorum", 4'ü (%26,7) "Kesinlikle katılıyorum" yanıtını vermiştir.

Turizm ve Otelcilik
Turizm ve Otelcilik bölümünden mezun olan 6 katılımcının 0'ı (%0,0) "Kesinlikle katılmıyorum", 0'ı (%0,0) "Katılmıyorum", 2'si (%33,3) "Ne katılıyorum ne katılmıyorum", 2'si (%33,3) "Katılıyorum", 2'si (%33,3) "Kesinlikle katılıyorum" yanıtını vermiştir.

Uluslararası Lojistik ve Taşımacılık

Uluslararası Lojistik ve Taşımacılık bölümünden mezun olan 16 katılımcının 3'ü (%18,8) "Kesinlikle katılmıyorum", 4'ü (%25,0) "Katılmıyorum", 4'ü (%25,0) "Ne katılıyorum ne katılmıyorum", 5'i (%31,3) "Katılıyorum", 0'ı (%0,0) "Kesinlikle katılmıyorum" yanıtını vermiştir.

20. İstanbul AREL Üniversitesi Mezunu Olarak Üniversitenin Mezunlar İle İlgili Faaliyetlerinde Yer Almayı İsteme

İstanbul AREL Üniversitesi mezunlarının üniversitenin mezunlar ile ilgili faaliyetlerinde yer alma isteği, toplam 1579 katılımcının görüşleriyle değerlendirilmiştir. Katılımcıların %8,1'i "kesinlikle katılmıyorum", %8,4'ü "katılmıyorum", %19,6'sı "ne katılıyorum ne katılıyorum", %36,0'ı "katılıyorum" ve %27,8'i "kesinlikle katılıyorum" şeklinde yanıt vermiştir. Bu sonuçlar, mezunların büyük bir çoğunluğunun üniversitenin mezunlar ile ilgili faaliyetlerine katılma isteği taşıdığını göstermektedir.

20.1. İstanbul AREL Üniversitesi Mezunu Olarak Üniversitenin Mezunlar İle İlgili Faaliyetlerinde Yer Almayı İsteme

Tablo 20.1. İstanbul AREL Üniversitesi Mezunu Olarak Üniversitenin Mezunlar İle İlgili Faaliyetlerinde Yer Almayı İsteme

	Kesinlikle katılmıyorum	Katılmıyorum	Ne katılıyorum ne katılmıyorum	Katılıyorum	Kesinlikle katılıyorum	Toplam
Katılımcı Sayısı	128	133	310	569	439	1579
Katılımcı Sayısı (%)	8,1	8,4	19,6	36,0	27,8	100,0

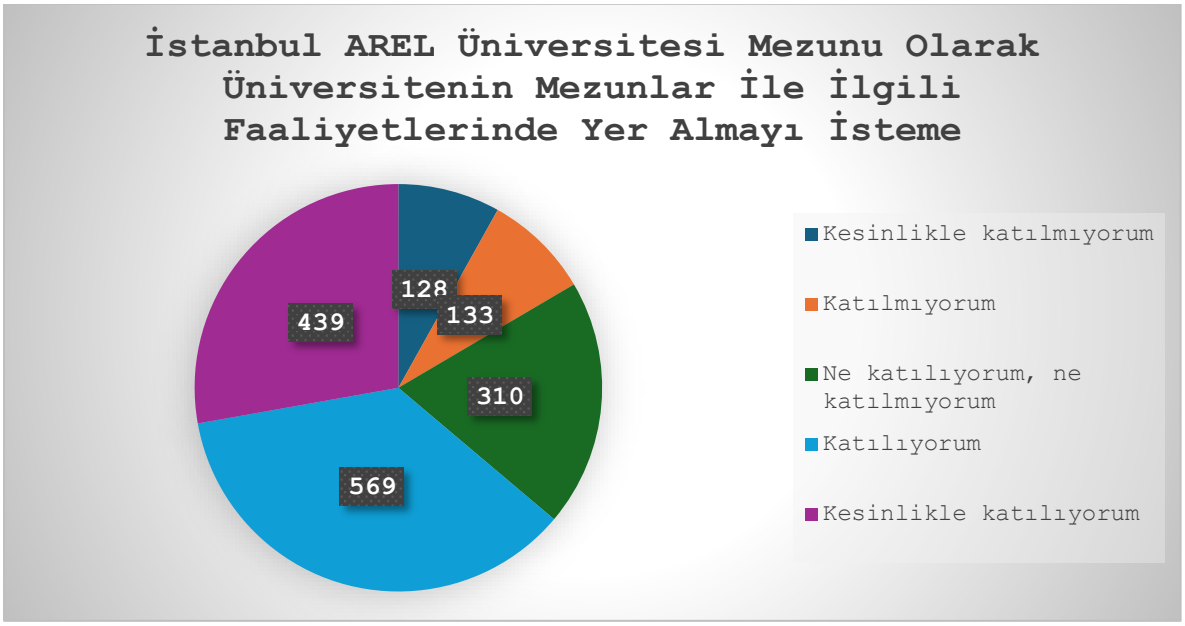

20.2. Departman/Fakülte Mezunu Olarak Üniversitenin Mezunlar ile İlgili Faaliyetlerinde Yer Almayı İsteme

İstanbul AREL Üniversitesi'nde farklı departman ve fakültelerden mezun olan katılımcıların, üniversitenin mezunlar ile ilgili faaliyetlerinde yer alma isteği, toplamda 1579 katılımcıyla değerlendirilmiştir. Fen-Edebiyat Fakültesi'nde 52 katılımcı arasında %3,8 "kesinlikle katılmıyorum", %9,6 "katılmıyorum", %30,8 "ne katılıyorum ne katılmıyorum", %30,8 "katılıyorum" ve %25,0 "kesinlikle katılıyorum" yanıtları alınmıştır. Güzel Sanatlar Fakültesi'nde 17 katılımcıdan %0,0 "kesinlikle katılmıyorum", %23,5 "katılmıyorum", %11,8 "ne katılıyorum ne katılmıyorum", %52,9 "katılıyorum" ve %11,8 "kesinlikle katılıyorum" bulunmuştur. İktisadi ve İdari Bilimler Fakültesi'nde 66 katılımcı %9,1 "kesinlikle katılmıyorum", %4,5 "katılmıyorum", %19,7 "ne katılıyorum ne katılmıyorum", %36,4 "katılıyorum" ve %30,3 "kesinlikle katılıyorum" yanıtları ile değerlendirilmiştir. İletişim Fakültesi'nde 71 katılımcı %12,7 "kesinlikle katılmıyorum", %12,7 "katılmıyorum", %26,8 "ne katılıyorum ne katılmıyorum", %32,4 "katılıyorum" ve %15,5 "kesinlikle katılıyorum" oranları saptanmıştır. Lisansüstü Eğitim Enstitüsü'nde 178 katılımcı, %6,2 "kesinlikle katılmıyorum", %7,9 "katılmıyorum", %20,2 "ne katılıyorum ne katılmıyorum", %36,5 "katılıyorum" ve %29,2 "kesinlikle katılıyorum" şeklinde yanıt vermiştir. Meslek Yüksekokulu'nda 755 katılımcıdan %9,4 "kesinlikle katılmıyorum", %8,7 "katılmıyorum", %17,5 "ne katılıyorum ne katılmıyorum", %33,0 "katılıyorum" ve %31,4 "kesinlikle katılıyorum" bulunmuştur. Mühendislik-Mimarlık Fakültesi'nde 187 katılımcı %5,3 "kesinlikle katılmıyorum", %9,1 "katılmıyorum", %26,7 "ne katılıyorum ne katılmıyorum", %39,6 "katılıyorum" ve %19,3 "kesinlikle katılıyorum" yanıtları ile değerlendirilmiştir. Sağlık Bilimleri Yüksekokulu'nda 207 katılımcı %8,2 "kesinlikle katılmıyorum", %5,8 "katılmıyorum", %15,9 "ne katılıyorum ne katılmıyorum", %44,0 "katılıyorum" ve %26,1 "kesinlikle katılıyorum" şeklinde görüş bildirmiştir. Uygulamalı Bilimler Yüksekokulu'nda ise 46 katılımcı %4,3 "kesinlikle katılmıyorum", %6,5 "katılmıyorum", %19,6 "ne katılıyorum ne katılmıyorum", %39,1 "katılıyorum" ve %30,4 "kesinlikle katılıyorum" olarak yanıt vermiştir. Genel olarak, katılımcıların %8,1'i "kesinlikle katılmıyorum", %8,4'ü "katılmıyorum", %19,6'sı "ne katılıyorum ne katılmıyorum", %36,0'ı "katılıyorum" ve %27,8'i "kesinlikle katılıyorum" şeklinde görüş bildirmiştir. Bu veriler, mezunların üniversitenin mezunlar ile ilgili faaliyetlerine katılma isteği taşıdığını göstermektedir.

Tablo 20.2. Departman/Fakülte Mezunu Olarak Üniversitenin Mezunlar İle İlgili Faaliyetlerinde Yer Almayı İsteme

Departman/Fakülte		Kesinlikle katılmıyorum	Katılmıyorum	Ne katılıyorum ne katılmıyorum	Katılıyorum	Kesinlikle katılıyorum	Toplam
Fen-Edebiyat Fakültesi	Katılımcı Sayısı	2	5	16	16	13	52
	Katılımcı Sayısı (%)	3,8	9,6	30,8	30,8	25,0	100,0
Güzel Sanatlar Fakültesi	Katılımcı Sayısı	0	4	2	9	2	17
	Katılımcı Sayısı (%)	0,0	23,5	11,8	52,9	11,8	100,0

İktisadi ve İdari Bilimler Fakültesi	Katılımcı Sayısı	6	3	13	24	20	66
	Katılımcı Sayısı (%)	9,1	4,5	19,7	36,4	30,3	100,0
İletişim Fakültesi	Katılımcı Sayısı	9	9	19	23	11	71
	Katılımcı Sayısı (%)	12,7	12,7	26,8	32,4	15,5	100,0
Lisansüstü Eğitim Enstitüsü	Katılımcı Sayısı	11	14	36	65	52	178
	Katılımcı Sayısı (%)	6,2	7,9	20,2	36,5	29,2	100,0
Meslek Yüksekokulu	Katılımcı Sayısı	71	66	132	249	237	755
	Katılımcı Sayısı (%)	9,4	8,7	17,5	33,0	31,4	100,0
Mühendislik-Mimarlık Fakültesi	Katılımcı Sayısı	10	17	50	74	36	187
	Katılımcı Sayısı (%)	5,3	9,1	26,7	39,6	19,3	100,0
Sağlık Bilimleri Yüksekokulu	Katılımcı Sayısı	17	12	33	91	54	207
	Katılımcı Sayısı (%)	8,2	5,8	15,9	44,0	26,1	100,0
Uygulamalı Bilimler Yüksekokulu	Katılımcı Sayısı	2	3	9	18	14	46
	Katılımcı Sayısı (%)	4,3	6,5	19,6	39,1	30,4	100,0
Toplam	**Katılımcı Sayısı**	128	133	310	569	439	1579
	Katılımcı Sayısı (%)	8,1	8,4	19,6	36,0	27,8	100,0

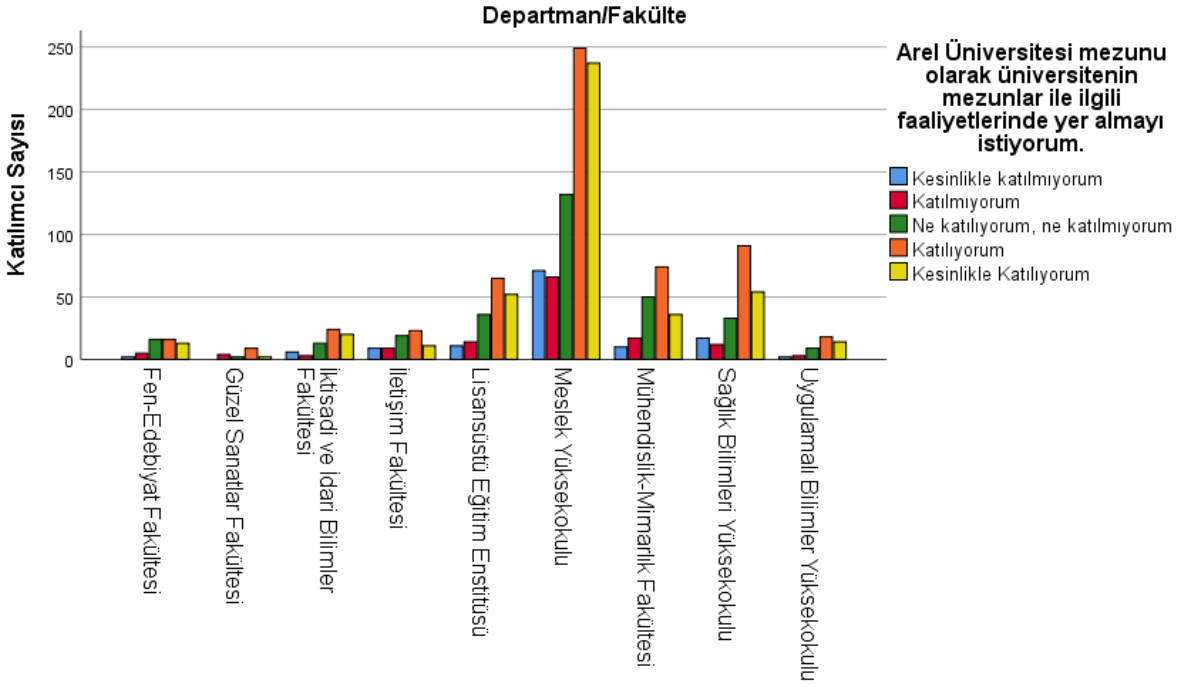

20.3. Birim/Bölüm Mezunu Olarak Üniversitenin Mezunlar İle İlgili Faaliyetlerinde Yer Almayı İsteme

20.3.1. Fen-Edebiyat Fakültesi Mezunu Olarak Üniversitenin Mezunlar İle İlgili Faaliyetlerinde Yer Almayı İsteme

Fen-Edebiyat Fakültesi'nden mezun olan toplam katılımcı sayısı 52 olarak belirlenmiştir.

Tablo 20.3.1. Fen-Edebiyat Fakültesi

Birim/Bölüm		Kesinlikle katılmıyorum	Katılmıyorum	Ne katılıyorum ne katılmıyorum	Katılıyorum	Kesinlikle katılıyorum	Toplam
Matematik-Bilgisayar	Katılımcı Sayısı	1	0	1	0	1	3
	Katılımcı Sayısı (%)	33,3	0,0	33,3	0,0	33,3	100,0
Moleküler Biyoloji ve Genetik (İngilizce)	Katılımcı Sayısı	0	2	10	9	7	28
	Katılımcı Sayısı (%)	0,0	7,1	35,7	32,1	25,0	100,0
Psikoloji	Katılımcı Sayısı	1	3	1	4	1	10
	Katılımcı Sayısı (%)	10,0	30,0	10,0	40,0	10,0	100,0
Sosyoloji	Katılımcı Sayısı	0	0	2	2	3	7
	Katılımcı Sayısı (%)	0,0	0,0	28,6	28,6	42,9	100,0

Türk Dili ve Edebiyatı	Katılımcı Sayısı	0	0	2	1	1	4
	Katılımcı Sayısı (%)	0,0	0,0	50,0	25,0	25,0	100,0
Toplam	**Katılımcı Sayısı**	2	5	16	16	13	52
	Katılımcı Sayısı (%)	3,8	9,6	30,8	30,8	25,0	100,0

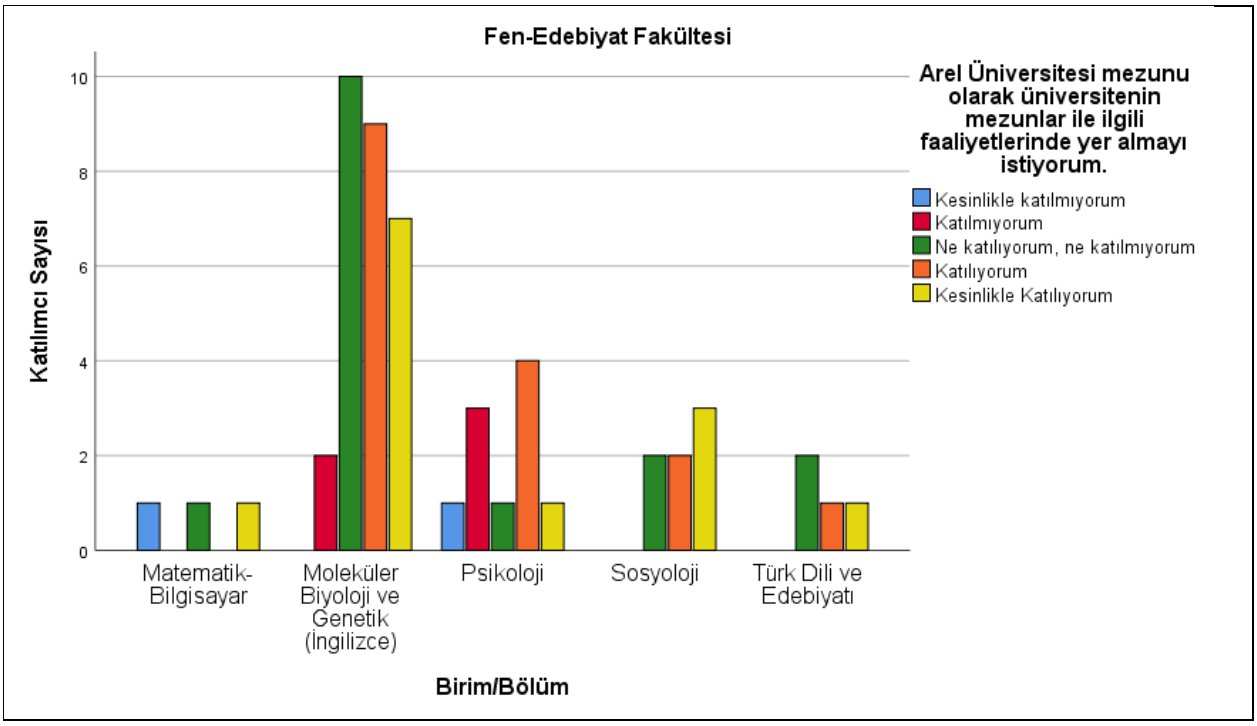

Matematik-Bilgisayar
Matematik-Bilgisayar bölümünden mezun olan 3 katılımcının 1'i (%33,3) "Kesinlikle katılmıyorum", 0'ı (%0,0) "Katılmıyorum", 1'i (%33,3) "Ne katılıyorum ne katılmıyorum", 0'ı (%0,0) "Katılıyorum", 1'i (%33,3) "Kesinlikle katılıyorum" yanıtını vermiştir.

Moleküler Biyoloji ve Genetik (İngilizce)
Moleküler Biyoloji ve Genetik (İngilizce) bölümünden mezun olan 28 katılımcının 0'ı (%0,0) "Kesinlikle katılmıyorum", 2'si (%7,1) "Katılmıyorum", 10'u (%35,7) "Ne katılıyorum ne katılmıyorum", 9'u (%32,1) "Katılıyorum", 7'si (%25,0) "Kesinlikle katılıyorum" yanıtını vermiştir.

Psikoloji
Psikoloji bölümünden mezun olan 10 katılımcının 1'i (%10,0) "Kesinlikle katılmıyorum", 3'ü (%30,0) "Katılmıyorum", 1'i (%10,0) "Ne katılıyorum ne katılmıyorum", 4'ü (%40,0) "Katılıyorum", 1'i (%10,0) "Kesinlikle katılıyorum" yanıtını vermiştir.

Sosyoloji
Sosyoloji bölümünden mezun olan 7 katılımcının 0'ı (%0,0) "Kesinlikle katılmıyorum", 0'ı (%0,0) "Katılmıyorum", 2'si (%28,6) "Ne katılıyorum ne katılmıyorum", 2'si (%28,6) "Katılıyorum", 3'ü (%42,9) "Kesinlikle katılıyorum" yanıtını vermiştir.

Türk Dili ve Edebiyatı
Türk Dili ve Edebiyatı bölümünden mezun olan 4 katılımcının 0'ı (%0,0) "Kesinlikle katılmıyorum", 0'ı (%0,0) "Katılmıyorum", 2'si (%50,0) "Ne katılıyorum ne katılmıyorum", 1'i (%25,0) "Katılıyorum", 1'i (%25,0) "Kesinlikle katılıyorum" yanıtını vermiştir.

20.3.2. Güzel Sanatlar Fakültesi Mezunu Olarak Üniversitenin Mezunlar İle İlgili Faaliyetlerinde Yer Almayı İsteme

Güzel Sanatlar Fakültesi'nden mezun olan toplam katılımcı sayısı 17 olarak belirlenmiştir.

Tablo 20.3.2. Güzel Sanatlar Fakültesi

Birim/Bölüm		Kesinlikle katılmıyorum	Katılmıyorum	Ne katılıyorum ne katılmıyorum	Katılıyorum	Kesinlikle katılıyorum	Toplam
Grafik Tasarımı	Katılımcı Sayısı	0	2	0	5	1	8
	Katılımcı Sayısı (%)	0,0	25,0	0,0	62,5	12,5	100,0
Moda ve Tekstil Tasarımı	Katılımcı Sayısı	0	2	2	4	1	9
	Katılımcı Sayısı (%)	0,0	22,2	22,2	44,4	11,1	100,0
Toplam	**Katılımcı Sayısı**	0	4	2	9	2	17
	Katılımcı Sayısı (%)	0,0	23,5	11,8	52,9	11,8	100,0

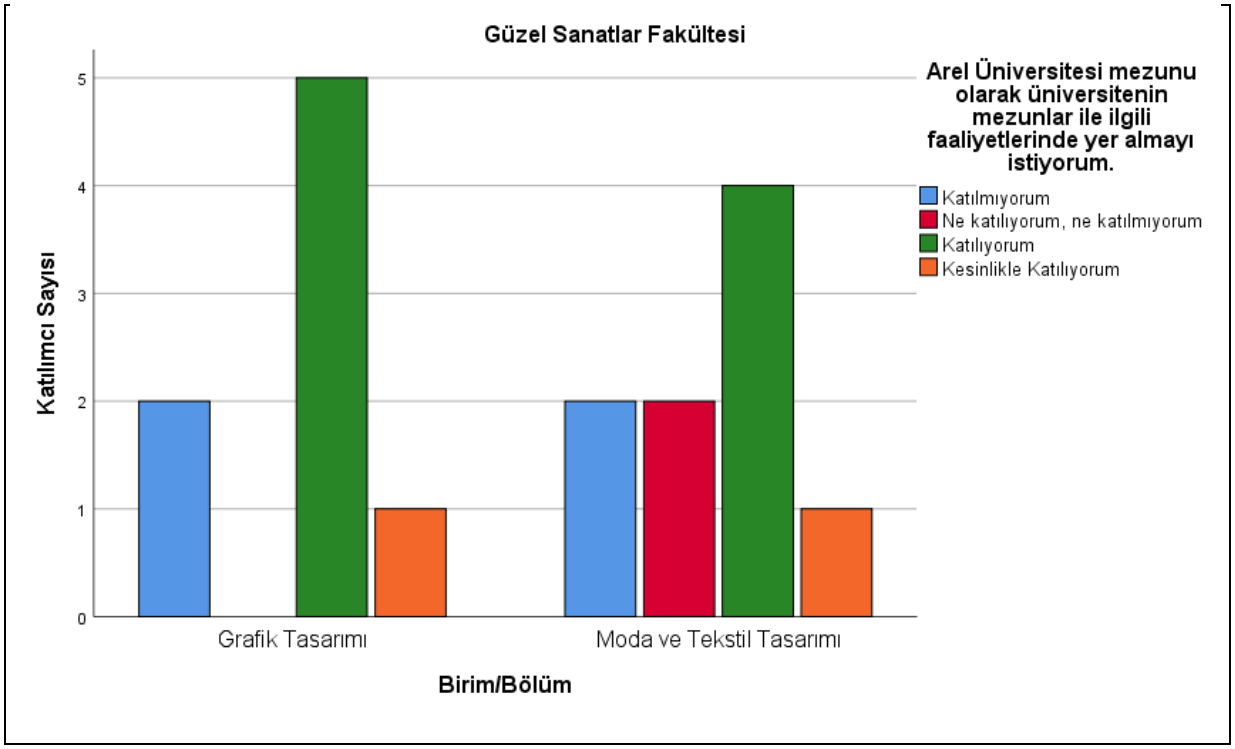

Grafik Tasarımı

Grafik Tasarımı bölümünden mezun olan 8 katılımcının 0'ı (%0,0) "Kesinlikle katılmıyorum", 2'si (%25,0) "Katılmıyorum", 0'ı (%0,0) "Ne katılıyorum ne katılmıyorum", 5'i (%62,5) "Katılıyorum", 1'i (%12,5) "Kesinlikle katılıyorum" yanıtını vermiştir.

Moda ve Tekstil Tasarımı
Moda ve Tekstil Tasarımı bölümünden mezun olan 9 katılımcının 0'ı (%0,0) "Kesinlikle katılmıyorum", 2'si (%22,2) "Katılmıyorum", 2'si (%22,2) "Ne katılıyorum ne katılmıyorum", 4'ü (%44,4) "Katılıyorum", 1'i (%11,1) "Kesinlikle katılıyorum" yanıtını vermiştir.

20.3.3.İktisadi ve İdari Bilimler Fakültesi Mezunu Olarak Üniversitenin Mezunlar İle İlgili Faaliyetlerinde Yer Almayı İsteme

İktisadi ve İdari Bilimler Fakültesi'nden mezun olan toplam katılımcı sayısı 66 olarak belirlenmiştir.

Tablo 20.3.3. İktisadi ve İdari Bilimler

Birim/Bölüm		Kesinlikle katılmıyorum	Katılmıyorum	Ne katılıyorum ne katılmıyorum	Katılıyorum	Kesinlikle katılıyorum	Toplam
İşletme	Katılımcı Sayısı	1	0	1	3	2	7
	Katılımcı Sayısı (%)	14,3	0,0	14,3	42,9	28,6	100,0
İşletme (İngilizce)	Katılımcı Sayısı	0	0	2	1	3	6
	Katılımcı Sayısı (%)	0,0	0,0	33,3	16,7	50,0	100,0
Muhasebe ve Finans Yönetimi	Katılımcı Sayısı	0	1	1	3	5	10
	Katılımcı Sayısı (%)	0,0	10,0	10,0	30,0	50,0	100,0
Siyaset Bilimi ve Kamu Yönetimi	Katılımcı Sayısı	0	1	1	7	3	12
	Katılımcı Sayısı (%)	0,0	8,3	8,3	58,3	25,0	100,0
Uluslararası İlişkiler	Katılımcı Sayısı	1	1	3	2	2	9
	Katılımcı Sayısı (%)	11,1	11,1	33,3	22,2	22,2	100,0
Uluslararası İlişkiler (İngilizce)	Katılımcı Sayısı	3	0	3	5	2	13
	Katılımcı Sayısı (%)	23,1	0,0	23,1	38,5	15,4	100,0
Uluslararası Ticaret ve Finans (İngilizce)	Katılımcı Sayısı	1	0	2	3	3	9
	Katılımcı Sayısı (%)	11,1	0,0	22,2	33,3	33,3	100,0
Toplam	**Katılımcı Sayısı**	6	3	13	24	20	66
	Katılımcı Sayısı (%)	9,1	4,5	19,7	36,4	30,3	100,0

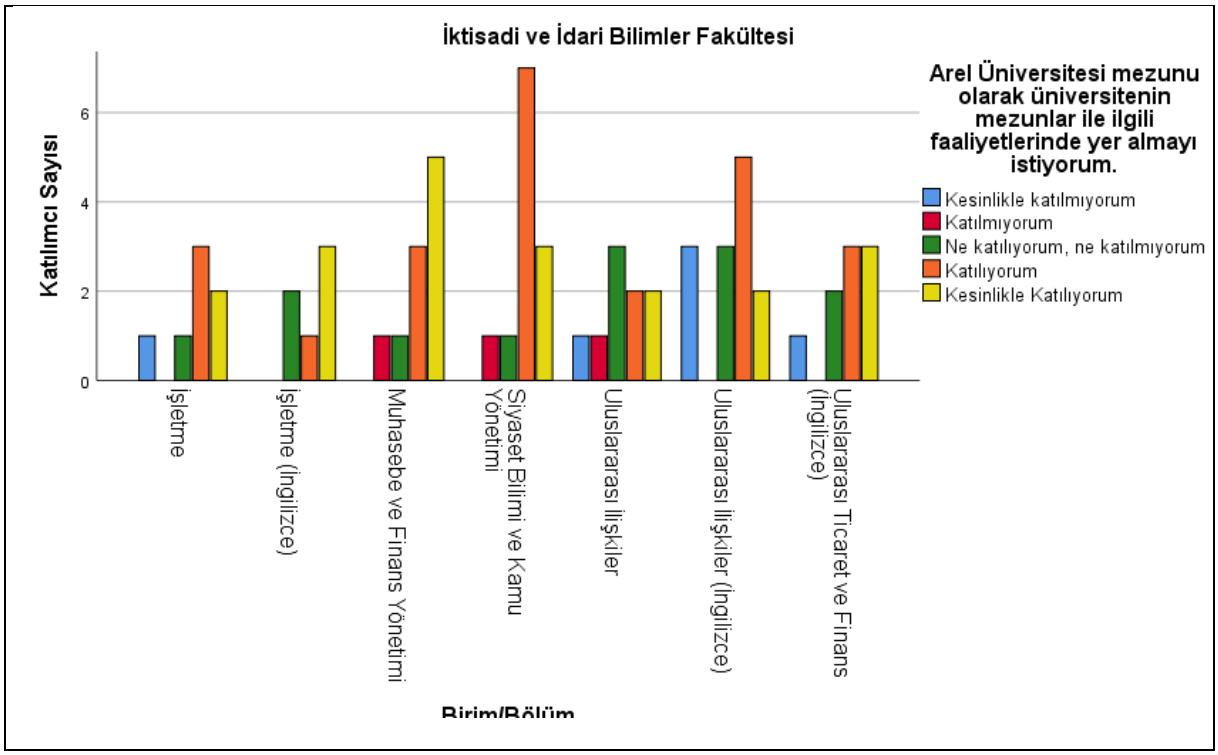

İşletme
İşletme bölümünden mezun olan 7 katılımcının 1'i (%14,3) "Kesinlikle katılmıyorum", 0'ı (%0,0) "Katılmıyorum", 1'i (%14,3) "Ne katılıyorum ne katılmıyorum", 3'ü (%42,9) "Katılıyorum", 2'si (%28,6) "Kesinlikle katılıyorum" yanıtını vermiştir.

İşletme (İngilizce)
İşletme (İngilizce) bölümünden mezun olan 6 katılımcının 0'ı (%0,0) "Kesinlikle katılmıyorum", 0'ı (%0,0) "Katılmıyorum", 2'si (%33,3) "Ne katılıyorum ne katılmıyorum", 1'i (%16,7) "Katılıyorum", 3'ü (%50,0) "Kesinlikle katılıyorum" yanıtını vermiştir.

Muhasebe ve Finans Yönetimi
Muhasebe ve Finans Yönetimi bölümünden mezun olan 10 katılımcının 0'ı (%0,0) "Kesinlikle katılmıyorum", 1'i (%10,0) "Katılmıyorum", 1'i (%10,0) "Ne katılıyorum ne katılmıyorum", 3'ü (%30,0) "Katılıyorum", 5'i (%50,0) "Kesinlikle katılıyorum" yanıtını vermiştir.

Siyaset Bilimi ve Kamu Yönetimi
Siyaset Bilimi ve Kamu Yönetimi bölümünden mezun olan 12 katılımcının 0'ı (%0,0) "Kesinlikle katılmıyorum", 1'i (%8,3) "Katılmıyorum", 1'i (%8,3) "Ne katılıyorum ne katılmıyorum", 7'si (%58,3) "Katılıyorum", 3'ü (%25,0) "Kesinlikle katılıyorum" yanıtını vermiştir.

Uluslararası İlişkiler
Uluslararası İlişkiler bölümünden mezun olan 9 katılımcının 1'i (%11,1) "Kesinlikle katılmıyorum", 1'i (%11,1) "Katılmıyorum", 3'ü (%33,3) "Ne katılıyorum ne katılmıyorum", 2'si (%22,2) "Katılıyorum", 2'si (%22,2) "Kesinlikle katılıyorum" yanıtını vermiştir.

Uluslararası İlişkiler (İngilizce)

Uluslararası İlişkiler (İngilizce) bölümünden mezun olan 13 katılımcının 3'ü (%23,1) "Kesinlikle katılmıyorum", 0'ı (%0,0) "Katılmıyorum", 3'ü (%23,1) "Ne katılıyorum ne katılmıyorum", 5'i (%38,5) "Katılıyorum", 2'si (%15,4) "Kesinlikle katılıyorum" yanıtını vermiştir.

Uluslararası Ticaret ve Finans (İngilizce)
Uluslararası Ticaret ve Finans (İngilizce) bölümünden mezun olan 9 katılımcının 1'i (%11,1) "Kesinlikle katılmıyorum", 0'ı (%0,0) "Katılmıyorum", 2'si (%22,2) "Ne katılıyorum ne katılmıyorum", 3'ü (%33,3) "Katılıyorum", 3'ü (%33,3) "Kesinlikle katılıyorum" yanıtını vermiştir.

20.3.4.İletişim Fakültesi Mezunu Olarak Üniversitenin Mezunlar İle İlgili Faaliyetlerinde Yer Almayı İsteme

İletişim Fakültesi'nden mezun olan toplam katılımcı sayısı 71 olarak belirlenmiştir.

Tablo 20.3.4. İletişim Fakültesi

Birim/Bölüm		Kesinlikle katılmıyorum	Katılmıyorum	Ne katılıyorum ne katılmıyorum	Katılıyorum	Kesinlikle katılıyorum	Toplam
Gazetecilik	Katılımcı Sayısı	0	1	3	3	0	7
	Katılımcı Sayısı (%)	0,0	14,3	42,9	42,9	0,0	100,0
Görsel İletişim Tasarımı	Katılımcı Sayısı	4	2	11	10	2	29
	Katılımcı Sayısı (%)	13,8	6,9	37,9	34,5	6,9	100,0
Halkla İlişkiler ve Reklamcılık	Katılımcı Sayısı	2	2	4	6	5	19
	Katılımcı Sayısı (%)	10,5	10,5	21,1	31,6	26,3	100,0
Medya ve İletişim Sistemleri	Katılımcı Sayısı	1	1	0	1	1	4
	Katılımcı Sayısı (%)	25,0	25,0	0,0	25,0	25,0	100,0
Radyo, Televizyon ve Sinema	Katılımcı Sayısı	2	1	1	2	2	8
	Katılımcı Sayısı (%)	25,0	12,5	12,5	25,0	25,0	100,0
Sinema ve Televizyon	Katılımcı Sayısı	0	0	0	1	0	1
	Katılımcı Sayısı (%)	0,0	0,0	0,0	100,0	0,0	100,0
Yeni Medya ve İletişim	Katılımcı Sayısı	0	2	0	0	1	3
	Katılımcı Sayısı (%)	0,0	66,7	0,0	0,0	33,3	100,0
Toplam	**Katılımcı Sayısı**	9	9	19	23	11	71
	Katılımcı Sayısı (%)	12,7	12,7	26,8	32,4	15,5	100,0

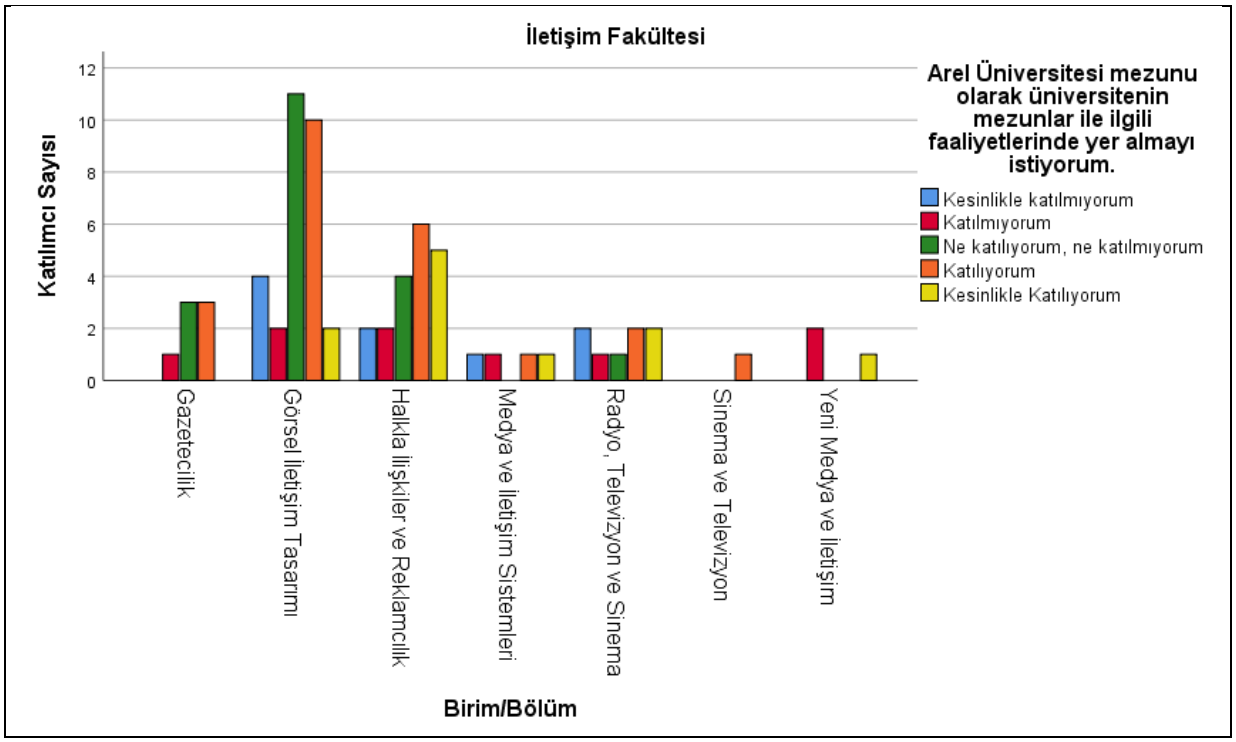

Gazetecilik
Gazetecilik bölümünden mezun olan 7 katılımcının 0'ı (%0,0) "Kesinlikle katılmıyorum", 1'i (%14,3) "Katılmıyorum", 3'ü (%42,9) "Ne katılıyorum ne katılmıyorum", 3'ü (%42,9) "Katılıyorum", 0'ı (%0,0) "Kesinlikle katılmıyorum" yanıtını vermiştir.

Görsel İletişim Tasarımı
Görsel İletişim Tasarımı bölümünden mezun olan 29 katılımcının 4'ü (%13,8) "Kesinlikle katılmıyorum", 2'si (%6,9) "Katılmıyorum", 11'i (%37,9) "Ne katılıyorum ne katılmıyorum", 10'u (%34,5) "Katılıyorum", 2'si (%6,9) "Kesinlikle katılıyorum" yanıtını vermiştir.

Halkla İlişkiler ve Reklamcılık
Halkla İlişkiler ve Reklamcılık bölümünden mezun olan 19 katılımcının 2'si (%10,5) "Kesinlikle katılmıyorum", 2'si (%10,5) "Katılmıyorum", 4'ü (%21,1) "Ne katılıyorum ne katılmıyorum", 6'sı (%31,6) "Katılıyorum", 5'i (%26,3) "Kesinlikle katılıyorum" yanıtını vermiştir.

Medya ve İletişim Sistemleri
Medya ve İletişim Sistemleri bölümünden mezun olan 4 katılımcının 1'i (%25,0) "Kesinlikle katılmıyorum", 1'i (%25,0) "Katılmıyorum", 0'ı (%0,0) "Ne katılıyorum ne katılmıyorum", 1'i (%25,0) "Katılıyorum", 1'i (%25,0) "Kesinlikle katılıyorum" yanıtını vermiştir.

Radyo, Televizyon ve Sinema
Radyo, Televizyon ve Sinema bölümünden mezun olan 8 katılımcının 2'si (%25,0) "Kesinlikle katılmıyorum", 1'i (%12,5) "Katılmıyorum", 1'i (%12,5) "Ne katılıyorum ne katılmıyorum", 2'si (%25,0) "Katılıyorum", 2'si (%25,0) "Kesinlikle katılıyorum" yanıtını vermiştir.

Sinema ve Televizyon

Sinema ve Televizyon bölümünden mezun olan 1 katılımcının 0'ı (%0,0) "Kesinlikle katılmıyorum", 0'ı (%0,0) "Katılmıyorum", 0'ı (%0,0) "Ne katılıyorum ne katılmıyorum", 1'i (%100,0) "Katılıyorum", 0'ı (%0,0) "Kesinlikle katılmıyorum" yanıtını vermiştir.

Yeni Medya ve İletişim

Yeni Medya ve İletişim bölümünden mezun olan 3 katılımcının 0'ı (%0,0) "Kesinlikle katılmıyorum", 2'si (%66,7) "Katılmıyorum", 0'ı (%0,0) "Ne katılıyorum ne katılmıyorum", 0'ı (%0,0) "Katılıyorum", 1'i (%33,3) "Kesinlikle katılıyorum" yanıtını vermiştir.

20.3.5.Lisansüstü Eğitim Enstitüsü Mezunu Olarak Üniversitenin Mezunlar İle İlgili Faaliyetlerinde Yer Almayı İsteme

Lisansüstü Eğitim Enstitüsü'nden mezun olan toplam katılımcı sayısı 178 olarak belirlenmiştir.

Tablo 20.3.5. Lisansüstü Eğitim Enstitüsü

Birim/Bölüm		Kesinlikle katılmıyorum	Katılmıyorum	Ne katılıyorum ne katılmıyorum	Katılıyorum	Kesinlikle katılıyorum	Toplam
Elektrik-Elektronik Mühendisliği	Katılımcı Sayısı	0	0	1	0	1	2
	Katılımcı Sayısı (%)	0,0	0,0	50,0	0,0	50,0	100,0
Fizyoterapi ve Rehabilitasyon	Katılımcı Sayısı	0	2	1	1	1	5
	Katılımcı Sayısı (%)	0,0	40,0	20,0	20,0	20,0	100,0
Grafik Tasarımı	Katılımcı Sayısı	3	1	4	11	5	24
	Katılımcı Sayısı (%)	12,5	4,2	16,7	45,8	20,8	100,0
Grafik Tasarımı (Sanatta Yeterlik)	Katılımcı Sayısı	0	0	0	2	1	3
	Katılımcı Sayısı (%)	0,0	0,0	0,0	66,7	33,3	100,0
Hastane ve Sağlık Kurumları Yönetimi	Katılımcı Sayısı	0	0	0	3	1	4
	Katılımcı Sayısı (%)	0,0	0,0	0,0	75,0	25,0	100,0
Hemşirelik	Katılımcı Sayısı	0	2	1	4	3	10
	Katılımcı Sayısı (%)	0,0	20,0	10,0	40,0	30,0	100,0
İnsan Kaynakları ve Yönetimi	Katılımcı Sayısı	0	0	1	1	0	2
	Katılımcı Sayısı (%)	0,0	0,0	50,0	50,0	0,0	100,0
İnsan Kaynakları ve Yönetimi (Uzaktan Eğitim)	Katılımcı Sayısı	1	0	1	3	2	7
	Katılımcı Sayısı (%)	14,3	0,0	14,3	42,9	28,6	100,0
İşletme Doktora	Katılımcı Sayısı	1	0	0	1	0	2

	Katılımcı Sayısı (%)	50,0	0,0	0,0	50,0	0,0	100,0
İşletme Yönetimi	Katılımcı Sayısı	0	1	3	5	6	15
	Katılımcı Sayısı (%)	0,0	6,7	20,0	33,3	40,0	100,0
İşletme Yönetimi (Uzaktan Eğitim)	Katılımcı Sayısı	0	0	2	1	3	6
	Katılımcı Sayısı (%)	0,0	0,0	33,3	16,7	50,0	100,0
Kamu Yönetimi ve Siyaset Bilimi	Katılımcı Sayısı	0	0	0	0	2	2
	Katılımcı Sayısı (%)	0,0	0,0	0,0	0,0	100,0	100,0
Kentsel Sistemler Mühendisliği	Katılımcı Sayısı	0	0	0	1	0	1
	Katılımcı Sayısı (%)	0,0	0,0	0,0	100,0	0,0	100,0
Klinik Psikoloji	Katılımcı Sayısı	2	0	8	3	2	15
	Katılımcı Sayısı (%)	13,3	0,0	53,3	20,0	13,3	100,0
Klinik Psikoloji (DR)	Katılımcı Sayısı	0	0	0	1	0	1
	Katılımcı Sayısı (%)	0,0	0,0	0,0	100,0	0,0	100,0
Medya ve Kültürel Çalışmalar	Katılımcı Sayısı	0	0	1	4	1	6
	Katılımcı Sayısı (%)	0,0	0,0	16,7	66,7	16,7	100,0
Mimarlık	Katılımcı Sayısı	0	0	1	2	3	6
	Katılımcı Sayısı (%)	0,0	0,0	16,7	33,3	50,0	100,0
Moda ve Tekstil Tasarımı	Katılımcı Sayısı	0	1	1	5	3	10
	Katılımcı Sayısı (%)	0,0	10,0	10,0	50,0	30,0	100,0
Muhasebe ve Denetim	Katılımcı Sayısı	1	1	0	4	1	7
	Katılımcı Sayısı (%)	14,3	14,3	0,0	57,1	14,3	100,0
Muhasebe ve Finansman (Uzaktan Eğitim)	Katılımcı Sayısı	0	0	0	0	1	1
	Katılımcı Sayısı (%)	0,0	0,0	0,0	0,0	100,0	100,0
Mühendislik Yönetimi	Katılımcı Sayısı	0	0	4	3	0	7
	Katılımcı Sayısı (%)	0,0	0,0	57,1	42,9	0,0	100,0

Pazarlama (Uzaktan Eğitim)	Katılımcı Sayısı	0	0	0	1	0	1
	Katılımcı Sayısı (%)	0,0	0,0	0,0	100,0	0,0	100,0
Psikoloji	Katılımcı Sayısı	1	2	2	1	4	10
	Katılımcı Sayısı (%)	10,0	20,0	20,0	10,0	40,0	100,0
Psikoloji Doktora	Katılımcı Sayısı	1	0	0	1	0	2
	Katılımcı Sayısı (%)	50,0	0,0	0,0	50,0	0,0	100,0
Sağlık Yönetimi (Uzaktan Eğitim)	Katılımcı Sayısı	0	0	2	0	1	3
	Katılımcı Sayısı (%)	0,0	0,0	66,7	0,0	33,3	100,0
Sosyoloji	Katılımcı Sayısı	1	3	2	2	2	10
	Katılımcı Sayısı (%)	10,0	30,0	20,0	20,0	20,0	100,0
Türk Dili ve Edebiyatı	Katılımcı Sayısı	0	0	0	2	0	2
	Katılımcı Sayısı (%)	0,0	0,0	0,0	100,0	0,0	100,0
Uluslararası İlişkiler	Katılımcı Sayısı	0	0	0	2	5	7
	Katılımcı Sayısı (%)	0,0	0,0	0,0	28,6	71,4	100,0
Yönetim Organizasyon (Uzaktan Eğitim)	Katılımcı Sayısı	0	1	1	1	4	7
	Katılımcı Sayısı (%)	0,0	14,3	14,3	14,3	57,1	100,0
Toplam	**Katılımcı Sayısı**	11	14	36	65	52	178
	Katılımcı Sayısı (%)	6,2	7,9	20,2	36,5	29,2	100,0

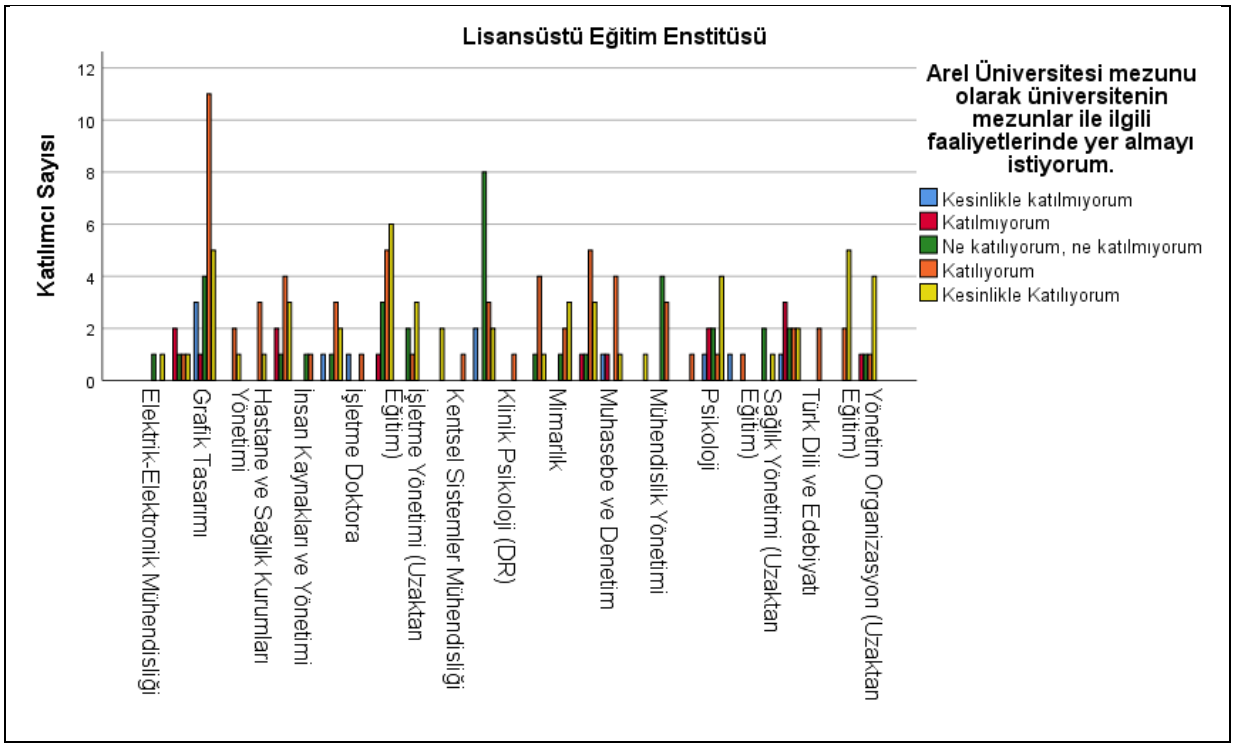

Elektrik-Elektronik Mühendisliği
Elektrik-Elektronik Mühendisliği bölümünden mezun olan 2 katılımcının 0'ı (%0,0) "Kesinlikle katılmıyorum", 0'ı (%0,0) "Katılmıyorum", 1'i (%50,0) "Ne katılıyorum ne katılmıyorum", 0'ı (%0,0) "Katılıyorum", 1'i (%50,0) "Kesinlikle katılıyorum" yanıtını vermiştir.

Fizyoterapi ve Rehabilitasyon
Fizyoterapi ve Rehabilitasyon bölümünden mezun olan 5 katılımcının 0'ı (%0,0) "Kesinlikle katılmıyorum", 2'si (%40,0) "Katılmıyorum", 1'i (%20,0) "Ne katılıyorum ne katılmıyorum", 1'i (%20,0) "Katılıyorum", 1'i (%20,0) "Kesinlikle katılıyorum" yanıtını vermiştir.

Grafik Tasarımı
Grafik Tasarımı bölümünden mezun olan 24 katılımcının 3'ü (%12,5) "Kesinlikle katılmıyorum", 1'i (%4,2) "Katılmıyorum", 4'ü (%16,7) "Ne katılıyorum ne katılmıyorum", 11'i (%45,8) "Katılıyorum", 5'i (%20,8) "Kesinlikle katılıyorum" yanıtını vermiştir.

Grafik Tasarımı (Sanatta Yeterlik)
Grafik Tasarımı (Sanatta Yeterlik) bölümünden mezun olan 3 katılımcının 0'ı (%0,0) "Kesinlikle katılmıyorum", 0'ı (%0,0) "Katılmıyorum", 0'ı (%0,0) "Ne katılıyorum ne katılmıyorum", 2'si (%66,7) "Katılıyorum", 1'i (%33,3) "Kesinlikle katılıyorum" yanıtını vermiştir.

Hastane ve Sağlık Kurumları Yönetimi
Hastane ve Sağlık Kurumları Yönetimi bölümünden mezun olan 4 katılımcının 0'ı (%0,0) "Kesinlikle katılmıyorum", 0'ı (%0,0) "Katılmıyorum", 0'ı (%0,0) "Ne katılıyorum ne katılmıyorum", 3'ü (%75,0) "Katılıyorum", 1'i (%25,0) "Kesinlikle katılıyorum" yanıtını vermiştir.

Hemşirelik
Hemşirelik bölümünden mezun olan 10 katılımcının 0'ı (%0,0) "Kesinlikle katılmıyorum", 2'si (%20,0) "Katılmıyorum", 1'i (%10,0) "Ne katılıyorum ne katılmıyorum", 4'ü (%40,0) "Katılıyorum", 3'ü (%30,0) "Kesinlikle katılıyorum" yanıtını vermiştir.

İnsan Kaynakları ve Yönetimi
İnsan Kaynakları ve Yönetimi bölümünden mezun olan 2 katılımcının 0'ı (%0,0) "Kesinlikle katılmıyorum", 0'ı (%0,0) "Katılmıyorum", 1'i (%50,0) "Ne katılıyorum ne katılmıyorum", 1'i (%50,0) "Katılıyorum", 0'ı (%0,0) "Kesinlikle katılıyorum" yanıtını vermiştir.

İnsan Kaynakları ve Yönetimi (Uzaktan Eğitim)
İnsan Kaynakları ve Yönetimi (Uzaktan Eğitim) bölümünden mezun olan 7 katılımcının 1'i (%14,3) "Kesinlikle katılmıyorum", 0'ı (%0,0) "Katılmıyorum", 1'i (%14,3) "Ne katılıyorum ne katılmıyorum", 3'ü (%42,9) "Katılıyorum", 2'si (%28,6) "Kesinlikle katılıyorum" yanıtını vermiştir.

İşletme Doktora
İşletme Doktora bölümünden mezun olan 2 katılımcının 1'i (%50,0) "Kesinlikle katılmıyorum", 0'ı (%0,0) "Katılmıyorum", 0'ı (%0,0) "Ne katılıyorum ne katılmıyorum", 1'i (%50,0) "Katılıyorum", 0'ı (%0,0) "Kesinlikle katılmıyorum" yanıtını vermiştir.

İşletme Yönetimi
İşletme Yönetimi bölümünden mezun olan 15 katılımcının 0'ı (%0,0) "Kesinlikle katılmıyorum", 1'i (%6,7) "Katılmıyorum", 3'ü (%20,0) "Ne katılıyorum ne katılmıyorum", 5'i (%33,3) "Katılıyorum", 6'sı (%40,0) "Kesinlikle katılıyorum" yanıtını vermiştir.

İşletme Yönetimi (Uzaktan Eğitim)
İşletme Yönetimi (Uzaktan Eğitim) bölümünden mezun olan 6 katılımcının 0'ı (%0,0) "Kesinlikle katılmıyorum", 0'ı (%0,0) "Katılmıyorum", 2'si (%33,3) "Ne katılıyorum ne katılmıyorum", 1'i (%16,7) "Katılıyorum", 3'ü (%50,0) "Kesinlikle katılıyorum" yanıtını vermiştir.

Kamu Yönetimi ve Siyaset Bilimi
Kamu Yönetimi ve Siyaset Bilimi bölümünden mezun olan 2 katılımcının 0'ı (%0,0) "Kesinlikle katılmıyorum", 0'ı (%0,0) "Katılmıyorum", 0'ı (%0,0) "Ne katılıyorum ne katılmıyorum", 0'ı (%0,0) "Katılıyorum", 2'si (%100,0) "Kesinlikle katılıyorum" yanıtını vermiştir.

Kentsel Sistemler Mühendisliği
Kentsel Sistemler Mühendisliği bölümünden mezun olan 1 katılımcının 0'ı (%0,0) "Kesinlikle katılmıyorum", 0'ı (%0,0) "Katılmıyorum", 0'ı (%0,0) "Ne katılıyorum ne katılmıyorum", 1'i (%100,0) "Katılıyorum", 0'ı (%0,0) "Kesinlikle katılmıyorum" yanıtını vermiştir.

Klinik Psikoloji
Klinik Psikoloji bölümünden mezun olan 15 katılımcının 2'si (%13,3) "Kesinlikle katılmıyorum", 0'ı (%0,0) "Katılmıyorum", 8'i (%53,3) "Ne katılıyorum ne katılmıyorum", 3'ü (%20,0) "Katılıyorum", 2'si (%13,3) "Kesinlikle katılıyorum" yanıtını vermiştir.

Klinik Psikoloji (DR)

Klinik Psikoloji (DR) bölümünden mezun olan 1 katılımcının 0'ı (%0,0) "Kesinlikle katılmıyorum", 0'ı (%0,0) "Katılmıyorum", 0'ı (%0,0) "Ne katılıyorum ne katılmıyorum", 1'i (%100,0) "Katılıyorum", 0'ı (%0,0) "Kesinlikle katılmıyorum" yanıtını vermiştir.

Medya ve Kültürel Çalışmalar
Medya ve Kültürel Çalışmalar bölümünden mezun olan 6 katılımcının 0'ı (%0,0) "Kesinlikle katılmıyorum", 0'ı (%0,0) "Katılmıyorum", 1'i (%16,7) "Ne katılıyorum ne katılmıyorum", 4'ü (%66,7) "Katılıyorum", 1'i (%16,7) "Kesinlikle katılıyorum" yanıtını vermiştir.

Mimarlık
Mimarlık bölümünden mezun olan 6 katılımcının 0'ı (%0,0) "Kesinlikle katılmıyorum", 0'ı (%0,0) "Katılmıyorum", 1'i (%16,7) "Ne katılıyorum ne katılmıyorum", 2'i (%33,3) "Katılıyorum", 3'ü (%50,0) "Kesinlikle katılıyorum" yanıtını vermiştir.

Moda ve Tekstil Tasarımı
Moda ve Tekstil Tasarımı bölümünden mezun olan 10 katılımcının 0'ı (%0,0) "Kesinlikle katılmıyorum", 1'i (%10,0) "Katılmıyorum", 1'i (%10,0) "Ne katılıyorum ne katılmıyorum", 5'i (%50,0) "Katılıyorum", 3'ü (%30,0) "Kesinlikle katılıyorum" yanıtını vermiştir.

Muhasebe ve Denetim
Muhasebe ve Denetim bölümünden mezun olan 7 katılımcının 1'i (%14,3) "Kesinlikle katılmıyorum", 1'i (%14,3) "Katılmıyorum", 0'ı (%0,0) "Ne katılıyorum ne katılmıyorum", 4'ü (%57,1) "Katılıyorum", 1'i (%14,3) "Kesinlikle katılıyorum" yanıtını vermiştir.

Muhasebe ve Finansman (Uzaktan Eğitim)
Muhasebe ve Finansman (Uzaktan Eğitim) bölümünden mezun olan 1 katılımcının 0'ı (%0,0) "Kesinlikle katılmıyorum", 0'ı (%0,0) "Katılmıyorum", 0'ı (%0,0) "Ne katılıyorum ne katılmıyorum", 0'ı (%0,0) "Katılıyorum", 1'i (%100,0) "Kesinlikle katılıyorum" yanıtını vermiştir.

Mühendislik Yönetimi
Mühendislik Yönetimi bölümünden mezun olan 7 katılımcının 0'ı (%0,0) "Kesinlikle katılmıyorum", 0'ı (%0,0) "Katılmıyorum", 4'ü (%57,1) "Ne katılıyorum ne katılmıyorum", 3'ü (%42,9) "Katılıyorum", 0'ı (%0,0) "Kesinlikle katılıyorum" yanıtını vermiştir.

Pazarlama (Uzaktan Eğitim)
Pazarlama (Uzaktan Eğitim) bölümünden mezun olan 1 katılımcının 0'ı (%0,0) "Kesinlikle katılmıyorum", 0'ı (%0,0) "Katılmıyorum", 0'ı (%0,0) "Ne katılıyorum ne katılmıyorum", 1'i (%100,0) "Katılıyorum", 0'ı (%0,0) "Kesinlikle katılmıyorum" yanıtını vermiştir.

Psikoloji
Psikoloji bölümünden mezun olan 10 katılımcının 1'i (%10,0) "Kesinlikle katılmıyorum", 2'si (%20,0) "Katılmıyorum", 2'si (%20,0) "Ne katılıyorum ne katılmıyorum", 1'i (%10,0) "Katılıyorum", 4'ü (%40,0) "Kesinlikle katılıyorum" yanıtını vermiştir.

Psikoloji Doktora
Psikoloji Doktora bölümünden mezun olan 2 katılımcının 1'i (%50,0) "Kesinlikle katılmıyorum", 0'ı (%0,0) "Katılmıyorum", 0'ı (%0,0) "Ne katılıyorum ne katılmıyorum", 1'i (%50,0) "Katılıyorum", 0'ı (%0,0) "Kesinlikle katılmıyorum" yanıtını vermiştir.

Sağlık Yönetimi (Uzaktan Eğitim)
Sağlık Yönetimi (Uzaktan Eğitim) bölümünden mezun olan 3 katılımcının 0'ı (%0,0) "Kesinlikle katılmıyorum", 0'ı (%0,0) "Katılmıyorum", 2'si (%66,7) "Ne katılıyorum ne katılmıyorum", 0'ı (%0,0) "Katılıyorum", 1'i (%33,3) "Kesinlikle katılıyorum" yanıtını vermiştir.

Sosyoloji
Sosyoloji bölümünden mezun olan 10 katılımcının 1'i (%10,0) "Kesinlikle katılmıyorum", 3'ü (%30,0) "Katılmıyorum", 2'si (%20,0) "Ne katılıyorum ne katılmıyorum", 2'si (%20,0) "Katılıyorum", 2'si (%20,0) "Kesinlikle katılıyorum" yanıtını vermiştir.

Türk Dili ve Edebiyatı
Türk Dili ve Edebiyatı bölümünden mezun olan 2 katılımcının 0'ı (%0,0) "Kesinlikle katılmıyorum", 0'ı (%0,0) "Katılmıyorum", 0'ı (%0,0) "Ne katılıyorum ne katılmıyorum", 2'si (%100,0) "Katılıyorum", 0'ı (%0,0) "Kesinlikle katılmıyorum" yanıtını vermiştir.

Uluslararası İlişkiler
Uluslararası İlişkiler bölümünden mezun olan 7 katılımcının 0'ı (%0,0) "Kesinlikle katılmıyorum", 0'ı (%0,0) "Katılmıyorum", 0'ı (%0,0) "Ne katılıyorum ne katılmıyorum", 2'si (%28,6) "Katılıyorum", 5'i (%71,4) "Kesinlikle katılıyorum" yanıtını vermiştir.

Yönetim Organizasyon (Uzaktan Eğitim)
Yönetim Organizasyon (Uzaktan Eğitim) bölümünden mezun olan 7 katılımcının 0'ı (%0,0) "Kesinlikle katılmıyorum", 1'i (%14,3) "Katılmıyorum", 1'i (%14,3) "Ne katılıyorum ne katılmıyorum", 1'i (%14,3) "Katılıyorum", 4'ü (%57,1) "Kesinlikle katılıyorum" yanıtını vermiştir.

20.3.6.Meslek Yüksekokulu'ndan Mezun Olanların Aldığı Eğitimle İletişim Kurabilecek Düzeyde Yabancı Dil Bilgisine Sahip Olma Durumu

Meslek Yüksekokulu'ndan mezun olan toplam katılımcı sayısı 755 olarak belirlenmiştir.

Tablo 20.3.6. Meslek Yüksekokulu

Birim/Bölüm		Kesinlikle katılmıyorum	Katılmıyorum	Ne katılıyorum ne katılmıyorum	Katılıyorum	Kesinlikle katılıyorum	Toplam
Adalet	Katılımcı Sayısı	0	1	1	6	4	12
	Katılımcı Sayısı (%)	0,0	8,3	8,3	50,0	33,3	100,0
Anestezi	Katılımcı Sayısı	16	13	7	26	16	78
	Katılımcı Sayısı (%)	20,5	16,7	9,0	33,3	20,5	100,0
Aşçılık	Katılımcı Sayısı	1	1	3	4	2	11
	Katılımcı Sayısı (%)	9,1	9,1	27,3	36,4	18,2	100,0
Bankacılık ve Sigortacılık	Katılımcı Sayısı	1	0	0	5	5	11

	Katılımcı Sayısı (%)	9,1	0,0	0,0	45,5	45,5	100,0
Basım ve Yayın Teknolojileri	Katılımcı Sayısı	1	0	2	1	0	4
	Katılımcı Sayısı (%)	25,0	0,0	50,0	25,0	0,0	100,0
Bilgisayar Destekli Tasarımı ve Animasyon Programı	Katılımcı Sayısı	3	1	3	0	2	9
	Katılımcı Sayısı (%)	33,3	11,1	33,3	0,0	22,2	100,0
Bilgisayar Programcılığı	Katılımcı Sayısı	3	3	6	6	4	22
	Katılımcı Sayısı (%)	13,6	13,6	27,3	27,3	18,2	100,0
Çocuk Gelişimi	Katılımcı Sayısı	4	1	7	17	17	46
	Katılımcı Sayısı (%)	8,7	2,2	15,2	37,0	37,0	100,0
Dış Ticaret	Katılımcı Sayısı	0	0	2	0	3	5
	Katılımcı Sayısı (%)	0,0	0,0	40,0	0,0	60,0	100,0
Diş Protez Teknolojisi	Katılımcı Sayısı	0	0	1	0	0	1
	Katılımcı Sayısı (%)	0,0	0,0	100,0	0,0	0,0	100,0
Elektrik	Katılımcı Sayısı	0	1	3	2	2	8
	Katılımcı Sayısı (%)	0,0	12,5	37,5	25,0	25,0	100,0
Elektronik Teknolojisi	Katılımcı Sayısı	2	0	0	0	2	4
	Katılımcı Sayısı (%)	50,0	0,0	0,0	0,0	50,0	100,0
Fizyoterapi	Katılımcı Sayısı	5	0	5	15	11	36
	Katılımcı Sayısı (%)	13,9	0,0	13,9	41,7	30,6	100,0
Grafik Tasarımı	Katılımcı Sayısı	1	5	5	13	7	31
	Katılımcı Sayısı (%)	3,2	16,1	16,1	41,9	22,6	100,0
Halkla İlişkiler ve Tanıtım	Katılımcı Sayısı	0	3	2	5	1	11
	Katılımcı Sayısı (%)	0,0	27,3	18,2	45,5	9,1	100,0
İlk ve Acil Yardım	Katılımcı Sayısı	3	4	2	11	7	27
	Katılımcı Sayısı (%)	11,1	14,8	7,4	40,7	25,9	100,0

İnsan Kaynakları Yönetimi	Katılımcı Sayısı	1	1	1	1	2	6
	Katılımcı Sayısı (%)	16,7	16,7	16,7	16,7	33,3	100,0
İnşaat Teknolojisi	Katılımcı Sayısı	0	1	0	0	0	1
	Katılımcı Sayısı (%)	0,0	100,0	0,0	0,0	0,0	100,0
İş Sağlığı ve Güvenliği	Katılımcı Sayısı	1	0	5	10	16	32
	Katılımcı Sayısı (%)	3,1	0,0	15,6	31,3	50,0	100,0
İşçi Sağlığı ve İş Güvenliği	Katılımcı Sayısı	0	0	1	3	5	9
	Katılımcı Sayısı (%)	0,0	0,0	11,1	33,3	55,6	100,0
İşletme Yönetimi	Katılımcı Sayısı	1	0	0	2	2	5
	Katılımcı Sayısı (%)	20,0	0,0	0,0	40,0	40,0	100,0
Lojistik	Katılımcı Sayısı	0	1	4	5	5	15
	Katılımcı Sayısı (%)	0,0	6,7	26,7	33,3	33,3	100,0
Makine	Katılımcı Sayısı	0	0	0	1	0	1
	Katılımcı Sayısı (%)	0,0	0,0	0,0	100,0	0,0	100,0
Mimari Restorasyon	Katılımcı Sayısı	3	2	4	10	7	26
	Katılımcı Sayısı (%)	11,5	7,7	15,4	38,5	26,9	100,0
Moda Tasarımı	Katılımcı Sayısı	0	0	4	4	3	11
	Katılımcı Sayısı (%)	0,0	0,0	36,4	36,4	27,3	100,0
Muhasebe ve Vergi Uygulamaları	Katılımcı Sayısı	1	2	6	5	6	20
	Katılımcı Sayısı (%)	5,0	10,0	30,0	25,0	30,0	100,0
Optisyenlik	Katılımcı Sayısı	0	0	3	5	7	15
	Katılımcı Sayısı (%)	0,0	0,0	20,0	33,3	46,7	100,0
Radyo ve Televizyon Programcılığı	Katılımcı Sayısı	1	3	2	6	4	16
	Katılımcı Sayısı (%)	6,3	18,8	12,5	37,5	25,0	100,0
	Katılımcı Sayısı	3	1	2	1	2	9

Sağlık Kurumları İşletmeciliği	Katılımcı Sayısı (%)	33,3	11,1	22,2	11,1	22,2	100,0
Sivil Hava Ulaştırma İşletmeciliği	Katılımcı Sayısı	2	2	6	8	12	30
	Katılımcı Sayısı (%)	6,7	6,7	20,0	26,7	40,0	100,0
Sivil Havacılık Kabin Hizmetleri	Katılımcı Sayısı	6	3	5	8	14	36
	Katılımcı Sayısı (%)	16,7	8,3	13,9	22,2	38,9	100,0
Tıbbi Dokümantasyon ve Sekreterlik	Katılımcı Sayısı	1	1	5	6	11	24
	Katılımcı Sayısı (%)	4,2	4,2	20,8	25,0	45,8	100,0
Tıbbi Görüntüleme Teknikleri	Katılımcı Sayısı	5	8	15	16	18	62
	Katılımcı Sayısı (%)	8,1	12,9	24,2	25,8	29,0	100,0
Tıbbi Laboratuvar Teknikleri	Katılımcı Sayısı	1	0	4	12	10	27
	Katılımcı Sayısı (%)	3,7	0,0	14,8	44,4	37,0	100,0
Turist Rehberliği	Katılımcı Sayısı	2	2	8	14	13	39
	Katılımcı Sayısı (%)	5,1	5,1	20,5	35,9	33,3	100,0
Turizm Rehberliği	Katılımcı Sayısı	1	0	0	1	2	4
	Katılımcı Sayısı (%)	25,0	0,0	0,0	25,0	50,0	100,0
Turizm ve Otel İşletmeciliği	Katılımcı Sayısı	0	0	0	0	1	1
	Katılımcı Sayısı (%)	0,0	0,0	0,0	0,0	100,0	100,0
Uçak Teknolojisi	Katılımcı Sayısı	1	1	1	2	2	7
	Katılımcı Sayısı (%)	14,3	14,3	14,3	28,6	28,6	100,0
Uygulamalı İngilizce Çevirmenlik	Katılımcı Sayısı	1	5	7	18	12	43
	Katılımcı Sayısı (%)	2,3	11,6	16,3	41,9	27,9	100,0
Toplam	**Katılımcı Sayısı**	71	66	132	249	237	755
	Katılımcı Sayısı (%)	9,4	8,7	17,5	33,0	31,4	100,0

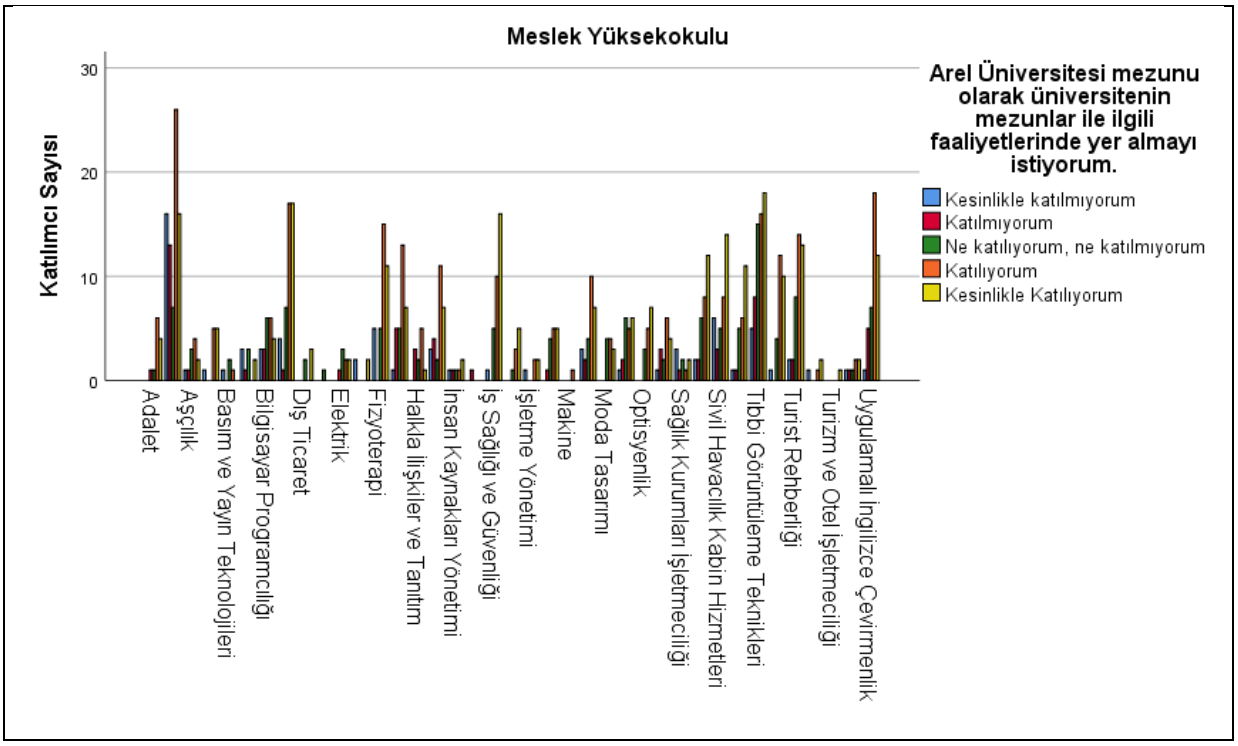

Adalet
Adalet bölümünden mezun olan 12 katılımcının 0'ı (%0,0) "Kesinlikle katılmıyorum", 1'i (%8,3) "Katılmıyorum", 1'i (%8,3) "Ne katılıyorum ne katılmıyorum", 6'sı (%50,0) "Katılıyorum", 4'ü (%33,3) "Kesinlikle katılıyorum" yanıtını vermiştir.

Anestezi
Anestezi bölümünden mezun olan 78 katılımcının 16'sı (%20,5) "Kesinlikle katılmıyorum", 13'ü (%16,7) "Katılmıyorum", 7'si (%9,0) "Ne katılıyorum ne katılmıyorum", 26'sı (%33,3) "Katılıyorum", 16'sı (%20,5) "Kesinlikle katılıyorum" yanıtını vermiştir.

Aşçılık
Aşçılık bölümünden mezun olan 11 katılımcının 1'i (%9,1) "Kesinlikle katılmıyorum", 1'i (%9,1) "Katılmıyorum", 3'ü (%27,3) "Ne katılıyorum ne katılmıyorum", 4'ü (%36,4) "Katılıyorum", 2'si (%18,2) "Kesinlikle katılıyorum" yanıtını vermiştir.

Bankacılık ve Sigortacılık
Bankacılık ve Sigortacılık bölümünden mezun olan 11 katılımcının 1'i (%9,1) "Kesinlikle katılmıyorum", 0'ı (%0,0) "Katılmıyorum", 0'ı (%0,0) "Ne katılıyorum ne katılmıyorum", 5'i (%45,5) "Katılıyorum", 5'i (%45,5) "Kesinlikle katılıyorum" yanıtını vermiştir.

Basım ve Yayın Teknolojileri
Basım ve Yayın Teknolojileri bölümünden mezun olan 4 katılımcının 1'i (%25,0) "Kesinlikle katılmıyorum", 0'ı (%0,0) "Katılmıyorum", 2'si (%50,0) "Ne katılıyorum ne katılmıyorum", 1'i (%25,0) "Katılıyorum", 0'ı (%0,0) "Kesinlikle katılmıyorum" yanıtını vermiştir.

Bilgisayar Destekli Tasarımı ve Animasyon Programı

Bilgisayar Destekli Tasarımı ve Animasyon Programı bölümünden mezun olan 9 katılımcının 3'ü (%33,3) "Kesinlikle katılmıyorum", 1'i (%11,1) "Katılmıyorum", 3'ü (%33,3) "Ne katılıyorum ne katılmıyorum", 0'ı (%0,0) "Katılıyorum", 2'si (%22,2) "Kesinlikle katılıyorum" yanıtını vermiştir.

Bilgisayar Programcılığı
Bilgisayar Programcılığı bölümünden mezun olan 22 katılımcının 3'ü (%13,6) "Kesinlikle katılmıyorum", 3'ü (%13,6) "Katılmıyorum", 6'sı (%27,3) "Ne katılıyorum ne katılmıyorum", 6'sı (%27,3) "Katılıyorum", 4'ü (%18,2) "Kesinlikle katılıyorum" yanıtını vermiştir.

Çocuk Gelişimi
Çocuk Gelişimi bölümünden mezun olan 46 katılımcının 4'ü (%8,7) "Kesinlikle katılmıyorum", 1'i (%2,2) "Katılmıyorum", 7'si (%15,2) "Ne katılıyorum ne katılmıyorum", 17'si (%37,0) "Katılıyorum", 17'si (%37,0) "Kesinlikle katılıyorum" yanıtını vermiştir.

Dış Ticaret
Dış Ticaret bölümünden mezun olan 5 katılımcının 0'ı (%0,0) "Kesinlikle katılmıyorum", 0'ı (%0,0) "Katılmıyorum", 2'si (%40,0) "Ne katılıyorum ne katılmıyorum", 0'ı (%0,0) "Katılıyorum", 3'ü (%60,0) "Kesinlikle katılıyorum" yanıtını vermiştir.

Diş Protez Teknolojisi
Diş Protez Teknolojisi bölümünden mezun olan 1 katılımcının 0'ı (%0,0) "Kesinlikle katılmıyorum", 0'ı (%0,0) "Katılmıyorum", 1'i (%100,0) "Ne katılıyorum ne katılmıyorum", 0'ı (%0,0) "Katılıyorum", 0'ı (%0,0) "Kesinlikle katılmıyorum" yanıtını vermiştir.

Elektrik
Elektrik bölümünden mezun olan 8 katılımcının 0'ı (%0,0) "Kesinlikle katılmıyorum", 1'i (%12,5) "Katılmıyorum", 3'ü (%37,5) "Ne katılıyorum ne katılmıyorum", 2'si (%25,0) "Katılıyorum", 2'si (%25,0) "Kesinlikle katılıyorum" yanıtını vermiştir.

Elektronik Teknolojisi
Elektronik Teknolojisi bölümünden mezun olan 4 katılımcının 2'si (%50,0) "Kesinlikle katılmıyorum", 0'ı (%0,0) "Katılmıyorum", 0'ı (%0,0) "Ne katılıyorum ne katılmıyorum", 0'ı (%0,0) "Katılıyorum", 2'si (%50,0) "Kesinlikle katılıyorum" yanıtını vermiştir.

Fizyoterapi
Fizyoterapi bölümünden mezun olan 36 katılımcının 5'i (%13,9) "Kesinlikle katılmıyorum", 0'ı (%0,0) "Katılmıyorum", 5'i (%13,9) "Ne katılıyorum ne katılmıyorum", 15'i (%41,7) "Katılıyorum", 11'i (%30,6) "Kesinlikle katılıyorum" yanıtını vermiştir.

Grafik Tasarımı
Grafik Tasarımı bölümünden mezun olan 31 katılımcının 1'i (%3,2) "Kesinlikle katılmıyorum", 5'i (%16,1) "Katılmıyorum", 5'i (%16,1) "Ne katılıyorum ne katılmıyorum", 13'ü (%41,9) "Katılıyorum", 7'si (%22,6) "Kesinlikle katılıyorum" yanıtını vermiştir.

Halkla İlişkiler ve Tanıtım
Halkla İlişkiler ve Tanıtım bölümünden mezun olan 11 katılımcının 0'ı (%0,0) "Kesinlikle katılmıyorum", 3'ü (%27,3) "Katılmıyorum", 2'si (%18,2) "Ne katılıyorum ne katılmıyorum", 5'i (%45,5) "Katılıyorum", 1'i (%9,1) "Kesinlikle katılıyorum" yanıtını vermiştir.

İlk ve Acil Yardım
İlk ve Acil Yardım bölümünden mezun olan 27 katılımcının 3'ü (%11,1) "Kesinlikle katılmıyorum", 4'ü (%14,8) "Katılmıyorum", 2'si (%7,4) "Ne katılıyorum ne katılmıyorum", 11'i (%40,7) "Katılıyorum", 7'si (%25,9) "Kesinlikle katılıyorum" yanıtını vermiştir.

İnsan Kaynakları Yönetimi
İnsan Kaynakları Yönetimi bölümünden mezun olan 6 katılımcının 1'i (%16,7) "Kesinlikle katılmıyorum", 1'i (%16,7) "Katılmıyorum", 1'i (%16,7) "Ne katılıyorum ne katılmıyorum", 1'i (%16,7) "Katılıyorum", 2'si (%33,3) "Kesinlikle katılıyorum" yanıtını vermiştir.

İnşaat Teknolojisi
İnşaat Teknolojisi bölümünden mezun olan 1 katılımcının 0'ı (%0,0) "Kesinlikle katılmıyorum", 1'i (%100,0) "Katılmıyorum", 0'ı (%0,0) "Ne katılıyorum ne katılmıyorum", 0'ı (%0,0) "Katılıyorum", 0'ı (%0,0) "Kesinlikle katılmıyorum" yanıtını vermiştir.

İş Sağlığı ve Güvenliği
İş Sağlığı ve Güvenliği bölümünden mezun olan 32 katılımcının 1'i (%3,1) "Kesinlikle katılmıyorum", 0'ı (%0,0) "Katılmıyorum", 5'i (%15,6) "Ne katılıyorum ne katılmıyorum", 10'u (%31,3) "Katılıyorum", 16'sı (%50,0) "Kesinlikle katılıyorum" yanıtını vermiştir.

İşçi Sağlığı ve İş Güvenliği
İşçi Sağlığı ve İş Güvenliği bölümünden mezun olan 9 katılımcının 0'ı (%0,0) "Kesinlikle katılmıyorum", 0'ı (%0,0) "Katılmıyorum", 1'i (%11,1) "Ne katılıyorum ne katılmıyorum", 3'ü (%33,3) "Katılıyorum", 5'i (%55,6) "Kesinlikle katılıyorum" yanıtını vermiştir.

İşletme Yönetimi
İşletme Yönetimi bölümünden mezun olan 5 katılımcının 1'i (%20,0) "Kesinlikle katılmıyorum", 0'ı (%0,0) "Katılmıyorum", 0'ı (%0,0) "Ne katılıyorum ne katılmıyorum", 2'si (%40,0) "Katılıyorum", 2'si (%40,0) "Kesinlikle katılıyorum" yanıtını vermiştir.

Lojistik
Lojistik bölümünden mezun olan 15 katılımcının 0'ı (%0,0) "Kesinlikle katılmıyorum", 1'i (%6,7) "Katılmıyorum", 4'ü (%26,7) "Ne katılıyorum ne katılmıyorum", 5'i (%33,3) "Katılıyorum", 5'i (%33,3) "Kesinlikle katılıyorum" yanıtını vermiştir.

Makine
Makine bölümünden mezun olan 1 katılımcının 0'ı (%0,0) "Kesinlikle katılmıyorum", 0'ı (%0,0) "Katılmıyorum", 0'ı (%0,0) "Ne katılıyorum ne katılmıyorum", 1'i (%100,0) "Katılıyorum", 0'ı (%0,0) "Kesinlikle katılmıyorum" yanıtını vermiştir.

Mimari Restorasyon
Mimari Restorasyon bölümünden mezun olan 26 katılımcının 3'ü (%11,5) "Kesinlikle katılmıyorum", 2'si (%7,7) "Katılmıyorum", 4'ü (%15,4) "Ne katılıyorum ne katılmıyorum", 10'u (%38,5) "Katılıyorum", 7'si (%26,9) "Kesinlikle katılıyorum" yanıtını vermiştir.

Moda Tasarımı

Moda Tasarımı bölümünden mezun olan 11 katılımcının 0'ı (%0,0) "Kesinlikle katılmıyorum", 0'ı (%0,0) "Katılmıyorum", 4'ü (%36,4) "Ne katılıyorum ne katılmıyorum", 4'ü (%36,4) "Katılıyorum", 3'ü (%27,3) "Kesinlikle katılıyorum" yanıtını vermiştir.

Muhasebe ve Vergi Uygulamaları
Muhasebe ve Vergi Uygulamaları bölümünden mezun olan 20 katılımcının 1'i (%5,0) "Kesinlikle katılmıyorum", 2'si (%10,0) "Katılmıyorum", 6'sı (%30,0) "Ne katılıyorum ne katılmıyorum", 5'i (%25,0) "Katılıyorum", 6'sı (%30,0) "Kesinlikle katılıyorum" yanıtını vermiştir.

Optisyenlik
Optisyenlik bölümünden mezun olan 15 katılımcının 0'ı (%0,0) "Kesinlikle katılmıyorum", 0'ı (%0,0) "Katılmıyorum", 3'ü (%20,0) "Ne katılıyorum ne katılmıyorum", 5'i (%33,3) "Katılıyorum", 7'si (%46,7) "Kesinlikle katılıyorum" yanıtını vermiştir.

Radyo ve Televizyon Programcılığı
Radyo ve Televizyon Programcılığı bölümünden mezun olan 16 katılımcının 1'i (%6,3) "Kesinlikle katılmıyorum", 3'ü (%18,8) "Katılmıyorum", 2'si (%12,5) "Ne katılıyorum ne katılmıyorum", 6'sı (%37,5) "Katılıyorum", 4'ü (%25,0) "Kesinlikle katılıyorum" yanıtını vermiştir.

Sağlık Kurumları İşletmeciliği
Sağlık Kurumları İşletmeciliği bölümünden mezun olan 9 katılımcının 3'ü (%33,3) "Kesinlikle katılmıyorum", 1'i (%11,1) "Katılmıyorum", 2'si (%22,2) "Ne katılıyorum ne katılmıyorum", 1'i (%11,1) "Katılıyorum", 2'si (%22,2) "Kesinlikle katılıyorum" yanıtını vermiştir.

Sivil Hava Ulaştırma İşletmeciliği
Sivil Hava Ulaştırma İşletmeciliği bölümünden mezun olan 30 katılımcının 2'si (%6,7) "Kesinlikle katılmıyorum", 2'si (%6,7) "Katılmıyorum", 6'sı (%20,0) "Ne katılıyorum ne katılmıyorum", 8'i (%26,7) "Katılıyorum", 12'si (%40,0) "Kesinlikle katılıyorum" yanıtını vermiştir.

Sivil Havacılık Kabin Hizmetleri
Sivil Havacılık Kabin Hizmetleri bölümünden mezun olan 36 katılımcının 6'sı (%16,7) "Kesinlikle katılmıyorum", 3'ü (%8,3) "Katılmıyorum", 5'i (%13,9) "Ne katılıyorum ne katılmıyorum", 8'i (%22,2) "Katılıyorum", 14'ü (%38,9) "Kesinlikle katılıyorum" yanıtını vermiştir.

Tıbbi Dokümantasyon ve Sekreterlik
Tıbbi Dokümantasyon ve Sekreterlik bölümünden mezun olan 24 katılımcının 1'i (%4,2) "Kesinlikle katılmıyorum", 1'i (%4,2) "Katılmıyorum", 5'i (%20,8) "Ne katılıyorum ne katılmıyorum", 6'sı (%25,0) "Katılıyorum", 11'i (%45,8) "Kesinlikle katılıyorum" yanıtını vermiştir.

Tıbbi Görüntüleme Teknikleri
Tıbbi Görüntüleme Teknikleri bölümünden mezun olan 62 katılımcının 5'i (%8,1) "Kesinlikle katılmıyorum", 8'i (%12,9) "Katılmıyorum", 15'i (%24,2) "Ne katılıyorum ne katılmıyorum", 16'sı (%25,8) "Katılıyorum", 18'i (%29,0) "Kesinlikle katılıyorum" yanıtını vermiştir.

Tıbbi Laboratuvar Teknikleri
Tıbbi Laboratuvar Teknikleri bölümünden mezun olan 27 katılımcının 1'i (%3,7) "Kesinlikle katılmıyorum", 0'ı (%0,0) "Katılmıyorum", 4'ü (%14,8) "Ne katılıyorum ne katılmıyorum", 12'si (%44,4) "Katılıyorum", 10'u (%37,0) "Kesinlikle katılıyorum" yanıtını vermiştir.

Turist Rehberliği
Turist Rehberliği bölümünden mezun olan 39 katılımcının 2'si (%5,1) "Kesinlikle katılmıyorum", 2'si (%5,1) "Katılmıyorum", 8'i (%20,5) "Ne katılıyorum ne katılmıyorum", 14'ü (%35,9) "Katılıyorum", 13'ü (%33,3) "Kesinlikle katılıyorum" yanıtını vermiştir.

Turizm Rehberliği
Turizm Rehberliği bölümünden mezun olan 4 katılımcının 1'i (%25,0) "Kesinlikle katılmıyorum", 0'ı (%0,0) "Katılmıyorum", 0'ı (%0,0) "Ne katılıyorum ne katılmıyorum", 1'i (%25,0) "Katılıyorum", 2'si (%50,0) "Kesinlikle katılıyorum" yanıtını vermiştir.

Turizm ve Otel İşletmeciliği
Turizm ve Otel İşletmeciliği bölümünden mezun olan 1 katılımcının 0'ı (%0,0) "Kesinlikle katılmıyorum", 0'ı (%0,0) "Katılmıyorum", 0'ı (%0,0) "Ne katılıyorum ne katılmıyorum", 0'ı (%0,0) "Katılıyorum", 1'i (%100,0) "Kesinlikle katılıyorum" yanıtını vermiştir.

Uçak Teknolojisi
Uçak Teknolojisi bölümünden mezun olan 7 katılımcının 1'i (%14,3) "Kesinlikle katılmıyorum", 1'i (%14,3) "Katılmıyorum", 1'i (%14,3) "Ne katılıyorum ne katılmıyorum", 2'si (%28,6) "Katılıyorum", 2'si (%28,6) "Kesinlikle katılıyorum" yanıtını vermiştir.

Uygulamalı İngilizce Çevirmenlik
Uygulamalı İngilizce Çevirmenlik bölümünden mezun olan 43 katılımcının 1'i (%2,3) "Kesinlikle katılmıyorum", 5'i (%11,6) "Katılmıyorum", 7'si (%16,3) "Ne katılıyorum ne katılmıyorum", 18'i (%41,9) "Katılıyorum", 12'si (%27,9) "Kesinlikle katılıyorum" yanıtını vermiştir.

20.3.7.Mühendislik-Mimarlık Fakültesi Mezunu Olarak Üniversitenin Mezunlar İle İlgili Faaliyetlerinde Yer Almayı İsteme

Mühendislik-Mimarlık Fakültesi'nden mezun olan toplam katılımcı sayısı 187 olarak belirlenmiştir.

Tablo 20.3.7. Mühendislik-Mimarlık Fakültesi

Birim/Bölüm		Kesinlikle katılmıyorum	Katılmıyorum	Ne katılıyorum ne katılmıyorum	Katılıyorum	Kesinlikle katılıyorum	Toplam
Bilgisayar Mühendisliği (İngilizce)	Katılımcı Sayısı	1	2	6	5	6	20
	Katılımcı Sayısı (%)	5,0	10,0	30,0	25,0	30,0	100,0
Biyomedikal Mühendisliği	Katılımcı Sayısı	0	2	1	1	2	6
	Katılımcı Sayısı (%)	0,0	33,3	16,7	16,7	33,3	100,0
Elektrik-Elektronik Mühendisliği	Katılımcı Sayısı	2	1	0	0	1	4
	Katılımcı Sayısı (%)	50,0	25,0	0,0	0,0	25,0	100,0

Elektrik-Elektronik Mühendisliği (İngilizce)	Katılımcı Sayısı	0	1	0	1	0	2
	Katılımcı Sayısı (%)	0,0	50,0	0,0	50,0	0,0	100,0
Endüstri Mühendisliği (İngilizce)	Katılımcı Sayısı	1	4	7	8	2	22
	Katılımcı Sayısı (%)	4,5	18,2	31,8	36,4	9,1	100,0
Endüstri Ürünleri Tasarımı	Katılımcı Sayısı	2	2	1	4	1	10
	Katılımcı Sayısı (%)	20,0	20,0	10,0	40,0	10,0	100,0
İç Mimarlık	Katılımcı Sayısı	1	1	10	14	2	28
	Katılımcı Sayısı (%)	3,6	3,6	35,7	50,0	7,1	100,0
İnşaat Mühendisliği	Katılımcı Sayısı	0	0	3	11	8	22
	Katılımcı Sayısı (%)	0,0	0,0	13,6	50,0	36,4	100,0
Makine Mühendisliği	Katılımcı Sayısı	2	2	12	17	6	39
	Katılımcı Sayısı (%)	5,1	5,1	30,8	43,6	15,4	100,0
Mimarlık	Katılımcı Sayısı	1	2	10	13	8	34
	Katılımcı Sayısı (%)	2,9	5,9	29,4	38,2	23,5	100,0
Toplam	**Katılımcı Sayısı**	10	17	50	74	36	187
	Katılımcı Sayısı (%)	5,3	9,1	26,7	39,6	19,3	100,0

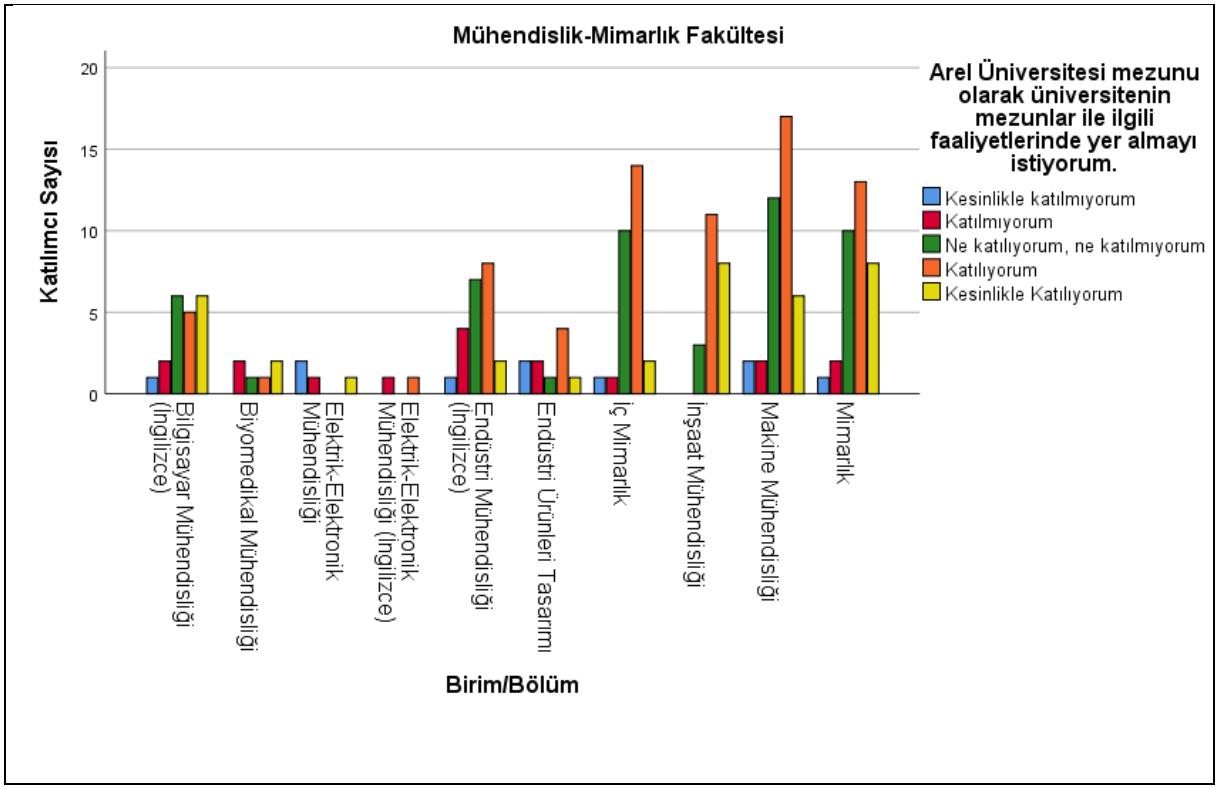

Bilgisayar Mühendisliği (İngilizce)
Bilgisayar Mühendisliği (İngilizce) bölümünden mezun olan 20 katılımcının 1'i (%5,0) "Kesinlikle katılmıyorum", 2'i (%10,0) "Katılmıyorum", 6'sı (%30,0) "Ne katılıyorum ne katılmıyorum", 5'i (%25,0) "Katılıyorum", 6'sı (%30,0) "Kesinlikle katılıyorum" yanıtını vermiştir.

Biyomedikal Mühendisliği
Biyomedikal Mühendisliği bölümünden mezun olan 6 katılımcının 0'ı (%0,0) "Kesinlikle katılmıyorum", 2'si (%33,3) "Katılmıyorum", 1'i (%16,7) "Ne katılıyorum ne katılmıyorum", 1'i (%16,7) "Katılıyorum", 2'si (%33,3) "Kesinlikle katılıyorum" yanıtını vermiştir.

Elektrik-Elektronik Mühendisliği
Elektrik-Elektronik Mühendisliği bölümünden mezun olan 4 katılımcının 2'si (%50,0) "Kesinlikle katılmıyorum", 1'i (%25,0) "Katılmıyorum", 0'ı (%0,0) "Ne katılıyorum ne katılmıyorum", 0'ı (%0,0) "Katılıyorum", 1'i (%25,0) "Kesinlikle katılıyorum" yanıtını vermiştir.

Elektrik-Elektronik Mühendisliği (İngilizce)
Elektrik-Elektronik Mühendisliği (İngilizce) bölümünden mezun olan 2 katılımcının 0'ı (%0,0) "Kesinlikle katılmıyorum", 1'i (%50,0) "Katılmıyorum", 0'ı (%0,0) "Ne katılıyorum ne katılmıyorum", 1'i (%50,0) "Katılıyorum", 0'ı (%0,0) "Kesinlikle katılmıyorum" yanıtını vermiştir.

Endüstri Mühendisliği (İngilizce)
Endüstri Mühendisliği (İngilizce) bölümünden mezun olan 22 katılımcının 1'i (%4,5) "Kesinlikle katılmıyorum", 4'ü (%18,2) "Katılmıyorum", 7'si (%31,8) "Ne katılıyorum ne katılmıyorum", 8'i (%36,4) "Katılıyorum", 2'si (%9,1) "Kesinlikle katılıyorum" yanıtını vermiştir.

Endüstri Ürünleri Tasarımı
Endüstri Ürünleri Tasarımı bölümünden mezun olan 10 katılımcının 2'si (%20,0) "Kesinlikle katılmıyorum", 2'si (%20,0) "Katılmıyorum", 1'i (%10,0) "Ne katılıyorum ne katılmıyorum", 4'ü (%40,0) "Katılıyorum", 1'i (%10,0) "Kesinlikle katılıyorum" yanıtını vermiştir.

İç Mimarlık
İç Mimarlık bölümünden mezun olan 28 katılımcının 1'i (%3,6) "Kesinlikle katılmıyorum", 1'i (%3,6) "Katılmıyorum", 10'u (%35,7) "Ne katılıyorum ne katılmıyorum", 14'ü (%50,0) "Katılıyorum", 2'si (%7,1) "Kesinlikle katılıyorum" yanıtını vermiştir.

İnşaat Mühendisliği
İnşaat Mühendisliği bölümünden mezun olan 22 katılımcının 0'ı (%0,0) "Kesinlikle katılmıyorum", 0'ı (%0,0) "Katılmıyorum", 3'ü (%13,6) "Ne katılıyorum ne katılmıyorum", 11'i (%50,0) "Katılıyorum", 8'i (%36,4) "Kesinlikle katılıyorum" yanıtını vermiştir.

Makine Mühendisliği
Makine Mühendisliği bölümünden mezun olan 39 katılımcının 2'si (%5,1) "Kesinlikle katılmıyorum", 2'si (%5,1) "Katılmıyorum", 12'si (%30,8) "Ne katılıyorum ne katılmıyorum", 17'si (%43,6) "Katılıyorum", 6'sı (%15,4) "Kesinlikle katılıyorum" yanıtını vermiştir.

Mimarlık
Mimarlık bölümünden mezun olan 34 katılımcının 1'i (%2,9) "Kesinlikle katılmıyorum", 2'si (%5,9) "Katılmıyorum", 10'u (%29,4) "Ne katılıyorum ne katılmıyorum", 13'ü (%38,2) "Katılıyorum", 8'i (%23,5) "Kesinlikle katılıyorum" yanıtını vermiştir.

20.3.8.Sağlık Bilimleri Yüksekokulu'ndan Mezun Olanların Aldığı Eğitimle İletişim Kurabilecek Düzeyde Yabancı Dil Bilgisine Sahip Olma Durumu

Sağlık Bilimleri Yüksekokulu'ndan mezun olan toplam katılımcı sayısı 207 olarak belirlenmiştir.

Tablo 20.3.8. Sağlık Bilimleri Yüksekokulu

Birim/Bölüm		Kesinlikle katılmıyorum	Katılmıyorum	Ne katılıyorum ne katılmıyorum	Katılıyorum	Kesinlikle katılıyorum	Toplam
Beslenme ve Diyetetik	Katılımcı Sayısı	3	1	2	6	7	19
	Katılımcı Sayısı (%)	15,8	5,3	10,5	31,6	36,8	100,0
Çocuk Gelişimi	Katılımcı Sayısı	1	4	7	11	9	32
	Katılımcı Sayısı (%)	3,1	12,5	21,9	34,4	28,1	100,0
Fizyoterapi ve Rehabilitasyon	Katılımcı Sayısı	0	1	1	6	2	10
	Katılımcı Sayısı (%)	0,0	10,0	10,0	60,0	20,0	100,0
Hemşirelik	Katılımcı Sayısı	2	1	9	24	13	49
	Katılımcı Sayısı (%)	4,1	2,0	18,4	49,0	26,5	100,0
Sağlık Yönetimi	Katılımcı Sayısı	2	0	3	5	3	13
	Katılımcı Sayısı (%)	15,4	0,0	23,1	38,5	23,1	100,0
Sosyal Hizmet	Katılımcı Sayısı	9	5	11	39	20	84
	Katılımcı Sayısı (%)	10,7	6,0	13,1	46,4	23,8	100,0
Toplam	**Katılımcı Sayısı**	17	12	33	91	54	207
	Katılımcı Sayısı (%)	8,2	5,8	15,9	44,0	26,1	100,0

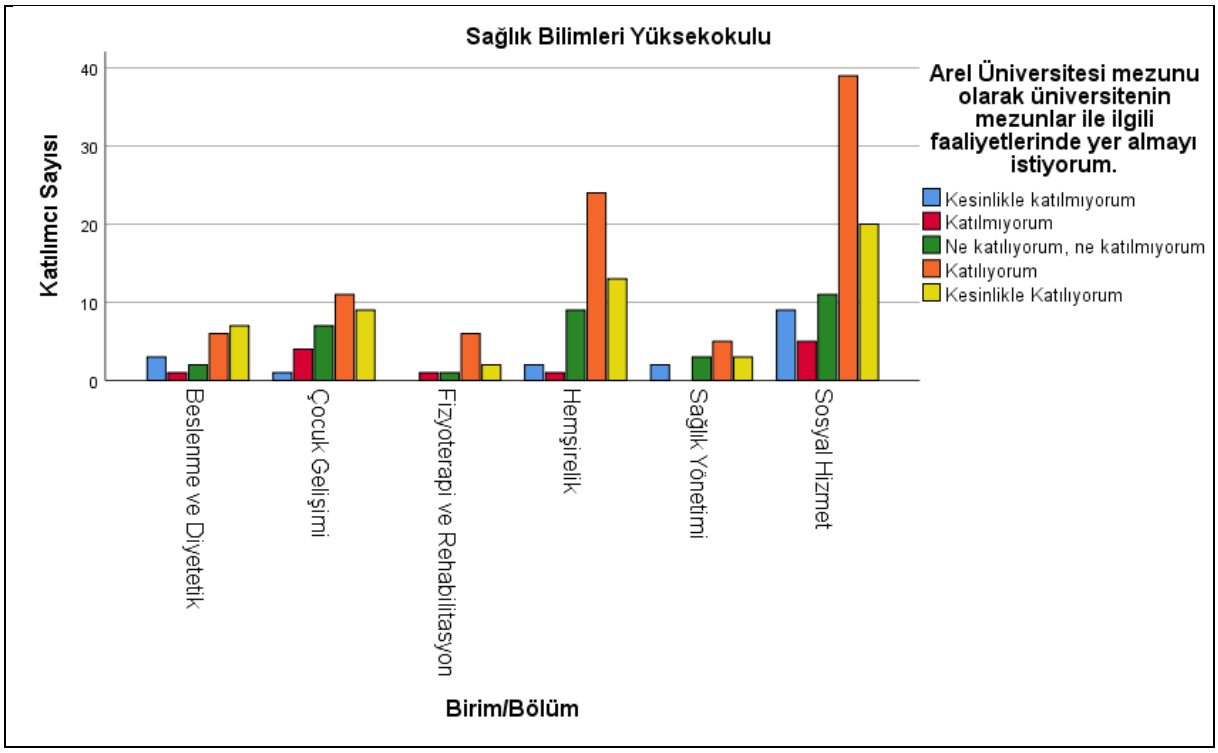

Beslenme ve Diyetetik
Beslenme ve Diyetetik bölümünden mezun olan 19 katılımcının 3'ü (%15,8) "Kesinlikle katılmıyorum", 1'i (%5,3) "Katılmıyorum", 2'i (%10,5) "Ne katılıyorum ne katılmıyorum", 6'sı (%31,6) "Katılıyorum", 7'si (%36,8) "Kesinlikle katılıyorum" yanıtını vermiştir.

Çocuk Gelişimi
Çocuk Gelişimi bölümünden mezun olan 32 katılımcının 1'i (%3,1) "Kesinlikle katılmıyorum", 4'ü (%12,5) "Katılmıyorum", 7'si (%21,9) "Ne katılıyorum ne katılmıyorum", 11'i (%34,4) "Katılıyorum", 9'u (%28,1) "Kesinlikle katılıyorum" yanıtını vermiştir.

Fizyoterapi ve Rehabilitasyon
Fizyoterapi ve Rehabilitasyon bölümünden mezun olan 10 katılımcının 0'ı (%0,0) "Kesinlikle katılmıyorum", 1'i (%10,0) "Katılmıyorum", 1'i (%10,0) "Ne katılıyorum ne katılmıyorum", 6'sı (%60,0) "Katılıyorum", 2'si (%20,0) "Kesinlikle katılıyorum" yanıtını vermiştir.

Hemşirelik
Hemşirelik bölümünden mezun olan 49 katılımcının 2'si (%4,1) "Kesinlikle katılmıyorum", 1'i (%2,0) "Katılmıyorum", 9'u (%18,4) "Ne katılıyorum ne katılmıyorum", 24'ü (%49,0) "Katılıyorum", 13'ü (%26,5) "Kesinlikle katılıyorum" yanıtını vermiştir.

Sağlık Yönetimi
Sağlık Yönetimi bölümünden mezun olan 13 katılımcının 2'si (%15,4) "Kesinlikle katılmıyorum", 0'ı (%0,0) "Katılmıyorum", 3'ü (%23,1) "Ne katılıyorum ne katılmıyorum", 5'i (%38,5) "Katılıyorum", 3'ü (%23,1) "Kesinlikle katılıyorum" yanıtını vermiştir.

Sosyal Hizmet

Sosyal Hizmet bölümünden mezun olan 84 katılımcının 9'u (%10,7) "Kesinlikle katılmıyorum", 5'i (%6,0) "Katılmıyorum", 11'i (%13,1) "Ne katılıyorum ne katılmıyorum", 39'u (%46,4) "Katılıyorum", 20'si (%23,8) "Kesinlikle katılıyorum" yanıtını vermiştir.

20.3.9. Uygulamalı Bilimler Yüksekokulu'ndan Mezun Olanların Aldığı Eğitimle İletişim Kurabilecek Düzeyde Yabancı Dil Bilgisine Sahip Olma Durumu

Uygulamalı Bilimler Yüksekokulu'ndan mezun olan toplam katılımcı sayısı 46 olarak belirlenmiştir.

Tablo 20.3.9. Uygulamalı Bilimler Yüksekokulu

Birim/Bölüm		Kesinlikle katılmıyorum	Katılmıyorum	Ne katılıyorum ne katılmıyorum	Katılıyorum	Kesinlikle katılıyorum	Toplam
Bankacılık ve Finans	Katılımcı Sayısı	0	0	1	2	3	6
	Katılımcı Sayısı (%)	0,0	0,0	16,7	33,3	50,0	100,0
Gayrimenkul ve Varlık Değerleme	Katılımcı Sayısı	1	0	0	2	0	3
	Katılımcı Sayısı (%)	33,3	0,0	0,0	66,7	0,0	100,0
Muhasebe Bilgi Sistemleri	Katılımcı Sayısı	1	1	1	5	7	15
	Katılımcı Sayısı (%)	6,7	6,7	6,7	33,3	46,7	100,0
Turizm ve Otelcilik	Katılımcı Sayısı	0	0	1	3	2	6
	Katılımcı Sayısı (%)	0,0	0,0	16,7	50,0	33,3	100,0
Uluslararası Lojistik ve Taşımacılık	Katılımcı Sayısı	0	2	6	6	2	16
	Katılımcı Sayısı (%)	0,0	12,5	37,5	37,5	12,5	100,0
Toplam	**Katılımcı Sayısı**	2	3	9	18	14	46
	Katılımcı Sayısı (%)	4,3	6,5	19,6	39,1	30,4	100,0

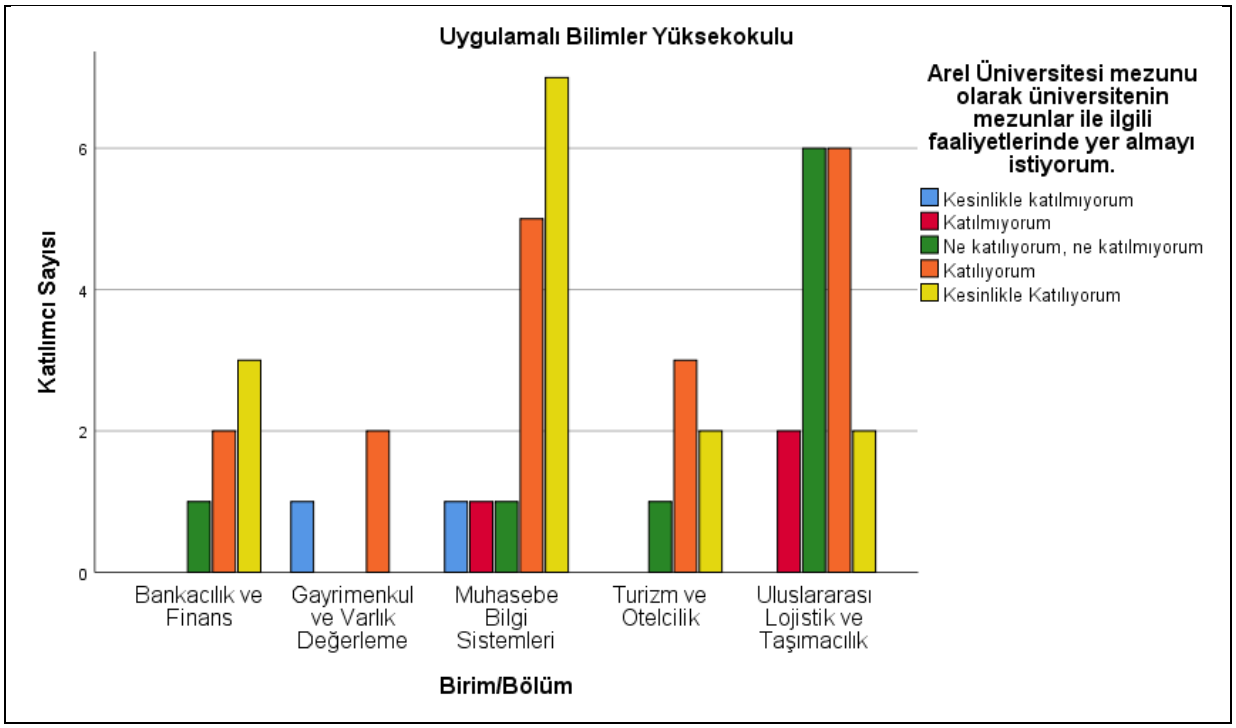

Bankacılık ve Finans
Bankacılık ve Finans bölümünden mezun olan 6 katılımcının 0'ı (%0,0) "Kesinlikle katılmıyorum", 0'ı (%0,0) "Katılmıyorum", 1'i (%16,7) "Ne katılıyorum ne katılmıyorum", 2'si (%33,3) "Katılıyorum", 3'ü (%50,0) "Kesinlikle katılıyorum" yanıtını vermiştir.

Gayrimenkul ve Varlık Değerleme
Gayrimenkul ve Varlık Değerleme bölümünden mezun olan 3 katılımcının 1'i (%33,3) "Kesinlikle katılmıyorum", 0'ı (%0,0) "Katılmıyorum", 0'ı (%0,0) "Ne katılıyorum ne katılmıyorum", 2'si (%66,7) "Katılıyorum", 0'ı (%0,0) "Kesinlikle katılmıyorum" yanıtını vermiştir.

Muhasebe Bilgi Sistemleri
Muhasebe Bilgi Sistemleri bölümünden mezun olan 15 katılımcının 1'i (%6,7) "Kesinlikle katılmıyorum", 1'i (%6,7) "Katılmıyorum", 1'i (%6,7) "Ne katılıyorum ne katılmıyorum", 5'i (%33,3) "Katılıyorum", 7'si (%46,7) "Kesinlikle katılıyorum" yanıtını vermiştir.

Turizm ve Otelcilik
Turizm ve Otelcilik bölümünden mezun olan 6 katılımcının 0'ı (%0,0) "Kesinlikle katılmıyorum", 0'ı (%0,0) "Katılmıyorum", 1'i (%16,7) "Ne katılıyorum ne katılmıyorum", 3'ü (%50,0) "Katılıyorum", 2'si (%33,3) "Kesinlikle katılıyorum" yanıtını vermiştir.

Uluslararası Lojistik ve Taşımacılık
Uluslararası Lojistik ve Taşımacılık bölümünden mezun olan 16 katılımcının 0'ı (%0,0) "Kesinlikle katılmıyorum", 2'si (%12,5) "Katılmıyorum", 6'sı (%37,5) "Ne katılıyorum ne katılmıyorum", 6'sı (%37,5) "Katılıyorum", 2'si (%12,5) "Kesinlikle katılıyorum" yanıtını vermiştir.

III. Sonuç ve Değerlendirme

31 Aralık 2024 tarihi itibarı ile ARELim Mezun İzleme Sİsteminde kayıtlı toplam 1579 mezun verisi ve mezun yetkinlik anketi sonuçlarına göre hazırlanan bu raporda elde edilen sonuçlara göre ankete katılan mezunlarımızın

- %69'nun tam zamanlı çalışmakta olduğu
    - Tam zamanlı çalışan oranının en yüksek Mühendislik Fakültesi mezunlarına ait olduğu
- %31,5'unun mezun olmadan, %68,5'unun ise ilk bir yıl içinde işe girmiş olduğu
- %69,6'sının özel sektörde çalıştığı
- %60,52inin mezun olduğu ile ilişkili bir işte çalıştığı
- Ağırlıkla FEF mezunlarının Lisansüstü eğitime devam ettiği
- Yetkinlikler ile ilgili en düşük memnuniyeti «İngilizce iletişim kurma yetkinliğinde», en yüksek memnuniyeti ise «mesleki sorumluluk ve etik bilincinde» göstermişlerdir.

Yapılan bu değerlendirme ile

- MİS'e kayıtlı mezun sayının artması için mezun sorumlularının Mezun İlişkileri Birimi ile daha etkin etkileşim içinde çalışmasının sağlanması
- İngilizce dil yetkinliğine ilişkin iyileştirme çalışmalarının yapılması için Yabancı Diller Yüksek Okulunun mevcut durumu değerlendirerek iyileştirme aksiyon planının oluşturulması
- Yazılımın güncellemelere izin verecek şekilde iyileştirilmesi gerektiği değerlendirilmiştir.